

ÉVES JELENTÉS A GARANTIQA HITELGARANCIA ZRT. 2014. ÉVI TEVÉKENYSÉGÉRŐL

BEVEZETŐ

A Garantiqa Hitelgarancia Zrt. meghatározó szerepet játszik a kis- és középvállalkozások forráshoz jutásában. A Társaság stratégiai célja, hogy a kezességvállalás igénybevételével minél több életképes vállalkozás jusson finanszírozási forráshoz, ezzel segítve versenyképességük megőrzését, a gazdaság növekedését.

A több lépcsőben végrehajtott díjcsökkentés, a garanciadíj-támogatás bevezetése, valamint a kezességvállalási folyamat egyszerűbbé és gyorsabbá tétele irányába tett intézkedések erősítették a garanciakeresletet. Megállapítható, hogy 2014. évben az éves kezességvállalások összege a korábbi évi szint felett alakult.

A 2014. évben átfogó intézkedéscsomagot léptettünk életbe, azzal a céllal, hogy szolgáltatásaink olcsóbban, gyorsabban és egyszerűbben elérhetővé váljanak, ennek elemei a következők voltak:

- 2014. január 15-től további díjcsökkentést jelentettünk be a 100%-os MV Zrt. viszontgarancia mellett vállalt kezességeknél;
- A gyorsabb ügyintézés érdekében az Üzletszabályzatainkban vállalt bírálati határidőket 2014. januártól csökkentettük;
- A KKV törvény módosításával összhangban, valamint a Növekedés Hitelprogram (NHP) II. feltételeihez is igazodva az östermelők hiteleihez is tudunk készfizető kezességet vállalni, valamint a termőföld biztosítékként történő elfogadása jóváhagyásra került a megállapodásos ügyletek esetében is;
- Új adóminősítési rendszert vezettünk be 2014. március 31-től;
- A banki partnerekkel folytatott kommunikációhoz folyamatosan fejlődő elektronikus csatornákat biztosítottunk (Garantiqa Ügyfélkapu, eKérelem);
- Megkezdtük az egyeztetéseket a 2014-2020-as EU-s strukturális alapból származó forrásokhoz történő kapcsolódásról, a kezességvállalási tevékenységet potenciálisan jelentősen növelő új termékek kialakítására tettünk javaslatot az MFB felé;
- A módosított Üzletszabályzataink 2014. januári hatálybalépését követően a Garantiqa Hitelgarancia Zrt. eljárásrendjében prioritási sorrend került bevezetésre, melynek értelmében azon ügyletek vonatkozásában, melyek megfelelnek az Új Széchenyi Viszontgarancia Program feltételeinek kizárólag a GOP-2011-4.2., valamint a KMOP-2011-1.3.2 Programok keretében kerülhet sor kezességvállalási kérelem befogadására. Amennyiben a hitel nem felel meg a Program feltételeinek, úgy a Társaság fenntartja a költségvetési viszontgarancia lehetőségét is;
- A portfólió további bővítése érdekében a banki partnereinkkel folyamatos tárgyalásokat folytattunk a kezességvállalási tevékenység piaci igényeknek megfelelő alakításáról. 2014. III. negyedévben az egyszerűsített eljárással vállalt kezességek körének bővítése érdekében limitemelésről született döntés a megállapodásos ügyletek esetében. Ezzel összefüggésben felmerülő informatikai fejlesztéseket végrehajtottuk, az új Hirdetményt 2014. november 10-től vezettük be.

Üzleti tervünkben +4.155 mFt nyereség elérésével számoltunk, annak figyelembe vételével, hogy működési költségeink növekedhetnek, ugyanakkor a realizálható hozam- és díjbevételek a csökkenő kamatkörnyezet és a 2013. évi díjcsökkentés hatására mérséklődhetnek. Továbbá figyelembe vette a Társaság, hogy az önkormányzati konszolidáció hatására a céltartalék-képzési kötelezettsége is mérséklődhet, ami érdemben járulhat hozzá a 2014. évi nyereséges működéshez.

A Garantiqa Hitelgarancia Zrt. adózás előtti eredménye +4.366 mFt (nyereség). A mérleg szerinti eredmény alakulása szempontjából a terveknek megfelelően meghatározó volt a tartalékolás jelentős csökkentése, a tervezett szint feletti eredményhez az elért költségmegtakarítás és a vártnál némileg jobban növekvő bevételek hatása is érdemben hozzájárult.

A Garantiqa csak magyar állampapírokat vagy alacsony kockázatú banki értékpapírokat vásárol, ezeket lejáratig tartja portfóliójában, fedezeti ügyleteket nem köt.

A 19,8 Mrd Ft-os beváltási előirányzat 75%-ra teljesült 2014. év végére. 2014. IV. negyedév végén, együttesen 61 Mrd Ft követelés behajtása volt folyamatban. A 2014. I-IV. negyedévben lezárt követelések átlagos megtérülése 17,4% volt.


dr. Búza Éva
vezérigazgató

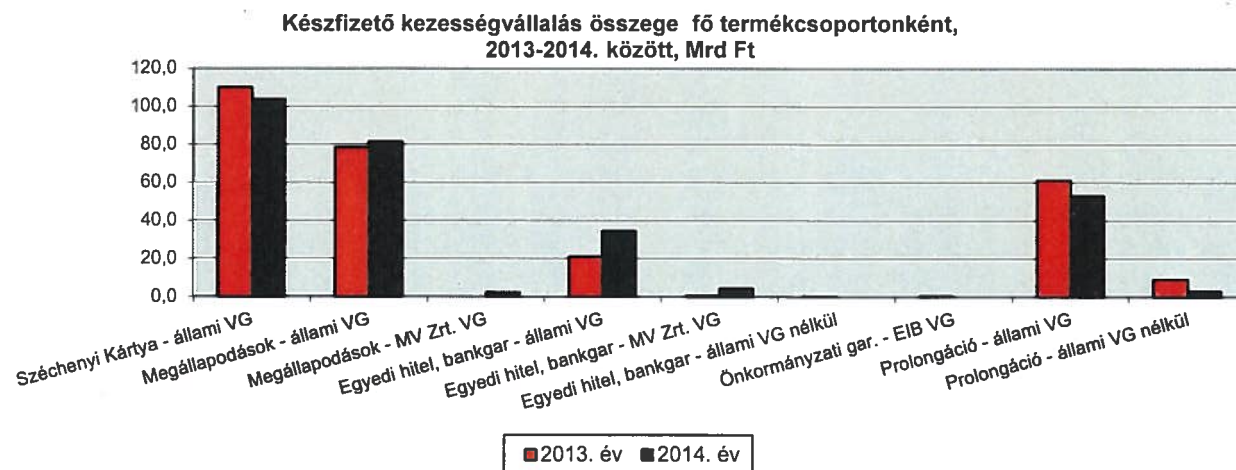
A 2014. ÉVI ÜZLETI TEVÉKENYSÉG

A Garantiqa Hitelgarancia Zrt. 2014. évben kötött készfizető kezességvállalási szerződéseinek száma meghaladta a 26 500 darabot, ami közel 1.200 darabbal elmarad az előző év azonos időszaki adatától. A szerződésszám csökkenése az éven belüli Széchenyi Kártya-kezességek számának visszaesésével magyarázható.

A 2014. évi szerződésekben 282,1 Mrd Ft garanciát vállaltunk, együttesen 348,1 Mrd Ft összegű finanszírozási forrás eléréséhez (új és prolongált ügyletekkel együtt). A kezességvállalásoknál a költségvetési viszontgarancia igénybevétele meghatározó, az MV Zrt. viszontgaranciájával vállalt kötelezettségek 6,6 Mrd Ft körül alakultak.

Megnevezés	2013. évi tény	2014. évi terv	2014. évi tény
Kezességvállalások éves összege, MD Ft	280,6	289,6	282,1
Kezességvállalások év végi állománya, MD Ft	332,3	329,9	320,4
Mérleg szerinti eredmény, MD Ft	+5,7	+4,2	+4,4

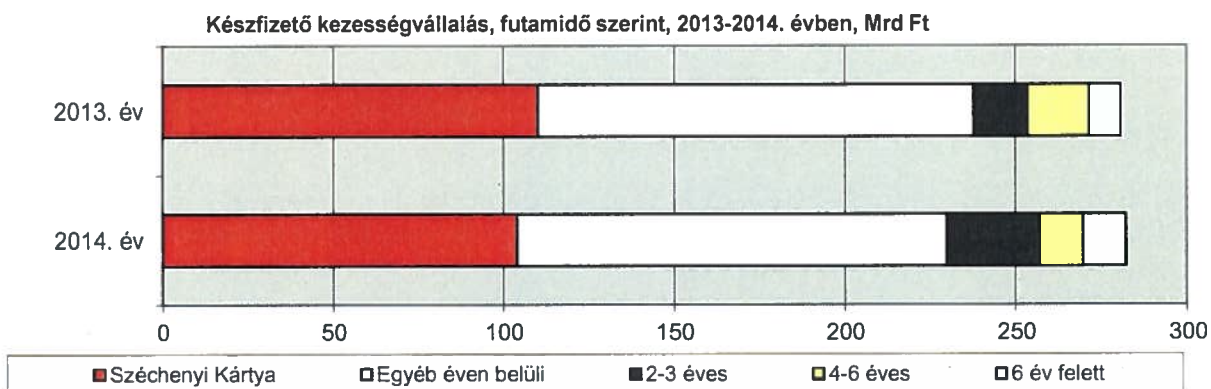
A 2014. évre előirányzott 289,6 Mrd Ft összegű garanciavállalási terv 97%-ban teljesült. Az új kötések mintegy 16 Mrd Ft-os növekedését a már meglévő kezességek prolongációs igényének csökkenése rontotta, így a 2014. évi vállalások együttes összege csak kismértékben emelkedett a korábbi évi szinthez képest. Erőteljes emelkedést mutatott az egyedi bírálattal vállalt kezességek volumene (állami és MV Zrt. viszontgaranciával egyaránt).



A KEZESSÉGVÁLLALÁSOK FŐBB JELLEMZŐI

A 2014. évi kezességvállalások esetében az éven belüli lejáratú ügyletek a meghatározók:

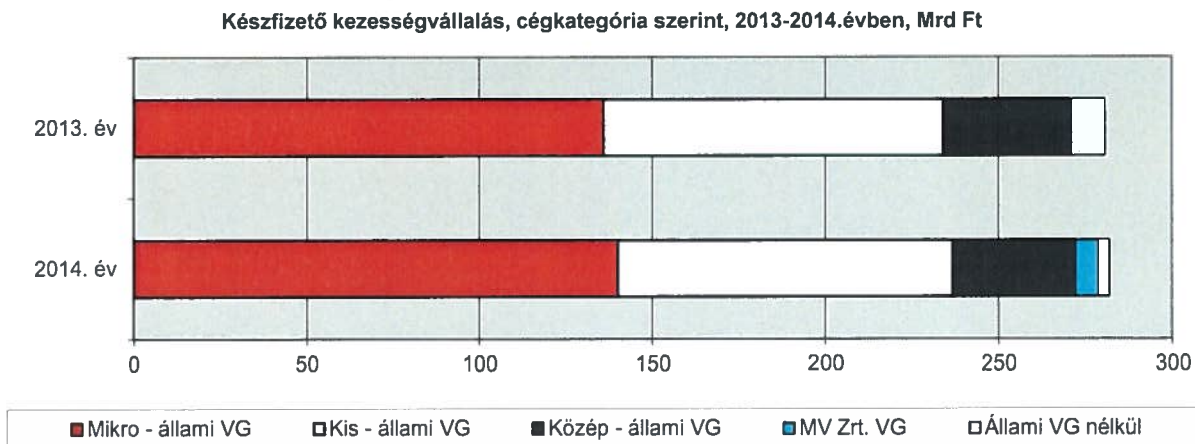
- 90% a súlyuk a szerződésszám és több mint 80%-os a vállalt kezességek esetében.
 - Az éven belüli lejáratú ügyletek szegmense alapvetően a Széchenyi-Kártyákat és egyéb kártyahitel-termékeket tartalmazza.
- Az éven belüli Széchenyi Kártya több mint 6 Mrd Ft elmaradást mutatott a 2014. IV. negyedév végére és a kereslet esését mutatja, hogy a szerződésszám e terméknel több mint 1.300 darabbal maradt el a korábbi évi szerződések adatától.



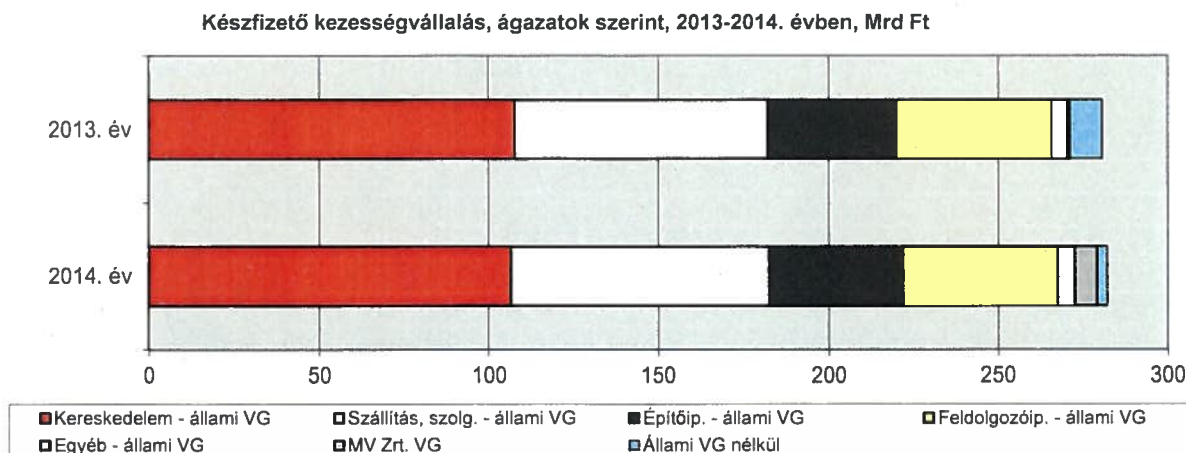
A kisösszegű hitelekhez (max. 25 mFt) közel 25.500 szerződésben, 202,7 Mrd Ft kezességet vállalt a Garantiqa Hitelgarancia Zrt. (ami az éves vállalási volumen több mint 70%-a). Ebben az ügyletkörben is a kártyahitel-termékek a jellemzőek.

Az állami viszontgaranciás körben jellemzően továbbra is a mikro- és kisvállalkozások hiteleihez kérték a bankok a kezességet, ezen belül is

- a mikrovállalkozások a szerződésszám mintegy 80%-át és a vállalások összegének 50%-át adják (135,9 Mrd Ft).
- A középvállalatok súlya stagnál (mivel pl. az NHP II. szakaszában is alapvetően mikro- és kisvállalkozások esetében kérik a bankok a kezességet).
- Az állami viszontgarancia nélküli körben csak prolongációk lehetségesek és a részportfólió kifutásának köszönhetően a korábbinál kisebb a megújítások volumene.



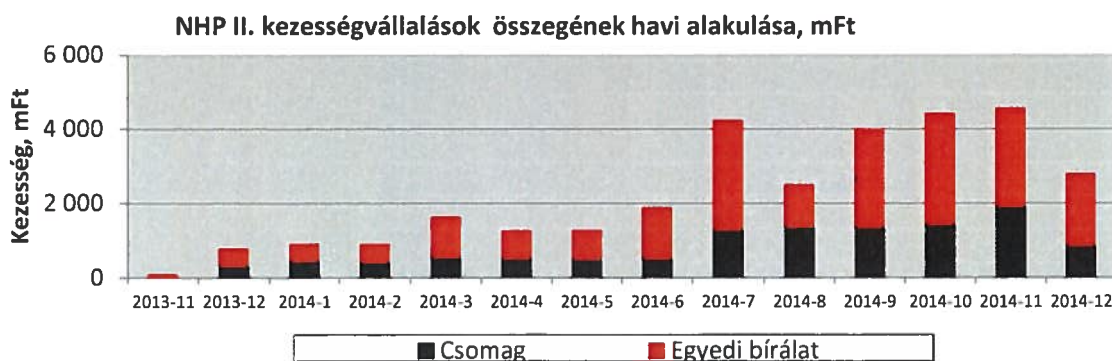
Továbbra is a kereskedelem és a szolgáltatás adja a kezességek többségét, de nagy az építőipar és a feldolgozóipar jelentősége az állami viszontgaranciás ügyletkörben.



A banki együttműködési megállapodások alapján vállalt ügyletkörben („csomagok”) több mint 5 Mrd Ft-tal növekedett a Garantiqa Hitelgarancia Zrt. vállalásainak volumene (83,7 Mrd Ft-ra). Ebben szerepet játszott a kártyahitel típusú banki termékekhez, ill. a jelzálogfedezetű és speciális forgóeszköz hiteltermékekhez kialakított megállapodások erősödő kereslete. Továbbra is a kártyahiteles garanciák a dominánsak a vállalásainkban 60% a súlyuk az éves vállalásokból (167,0 Mrd Ft, Széchenyi Kártya és kártyahitel együtt).

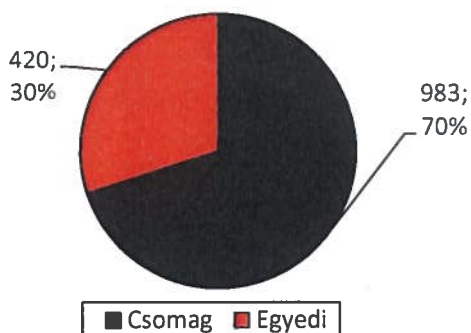
A Garantiqa Hitelgarancia Zrt. 2013. október 1. és 2014. december 31. között 31,0 Mrd Ft összegben vállalt kezességet NHP II. szakasza keretében kihelyezett hitelekhez, amivel 44,4 Mrd Ft hitel kihelyezését segítettünk. Az NHP II. szakasza keretében a kezességek összegének túlnyomó többségét 2014. évben vállaltuk (30,2 Mrd Ft). A 2014. évi üzleti tervben az NHP II. szakaszához kapcsolódóan 46,5 Mrd Ft összegű új kötésű kezességvállalás szerepelt. Az üzleti terv összeállításánál azzal számoltunk, hogy az NHP 2014. áprilisában bejelentett változásai közül a forgóeszközhitel maximális futamidejének 1-ről 3 évre történő emelése érdemi hatással lehet a keresletre. A keresleti hatás azonban a vártnál kisebb mértékben jelentkezett, azzal együtt is, hogy a max. 3 éves forgóeszköz- és speciális forgóeszközhitel kereslete meghatározó volt a termék esetében (több mint 930 szerződést kötöttünk ezekhez az ügyletekhez).

A programban a kezességeket főként állami viszontgarancia mellett nyújtottuk (25,5 Mrd Ft), további 5,5 Mrd Ft az MV Zrt. viszontgaranciás ügyek összege. 2014. III. negyedévében a nagyobb összegű, egyedi bírálatú ügyletek megugrása miatt jelentősen nőtt a kezességvállalásunk.

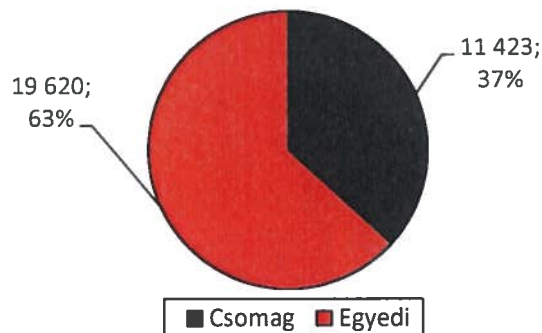


Az NHP II. szakaszában vállalt kezességek egy része banki csomagokhoz tartozott. Darabszám alapján az NHP II. szakaszában vállalt ügyleteknél 71%-ban csomagtermékhez kérték a bankok a kezességet, viszont a vállalások volumenének kevéssel több mint 60%-a egyedi bírálatos ügylethez tartozik.

NHP II. szerződések száma bírálati mód szerint, db és megoszlási arány



NHP II. kezességek összege bírálati mód szerint, mFt és megoszlási arány



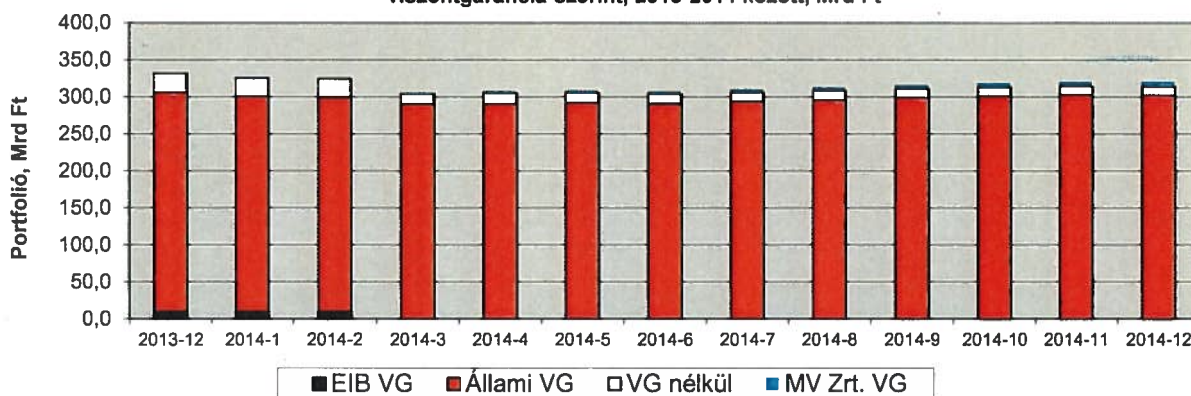
Piaci részesedésünk 7-8% körüli az NHP II. szakaszában kihelyezett hitelek számát és értékét tekintve. Alapvetően új ügyletekhez kérték kezességet a bankok (I. pillér), a már meglévő ügyletek kiváltása (II. pillér) a Garantiqa Hitelgarancia Zrt.-nél továbbra sem jellemző ügyletkör. Az MNB-átlagnál nagyobb összegű beruházási hiteleket garانتálunk, míg a forgóeszközhiteleknél inkább a kisebb összegű ügyleteknél kérték kezességet a bankok. A fejlesztési hitelek nagyobb részét is megállapodásos eljárás keretében igénylik a bankok, itt 3,0-150,0 mFt között szóródik a hitelösszeg. Az egyedi bírálatos fejlesztési hitelekhez vállalt kezességeknél a legnagyobb ügyletek meghaladják a 700 mFt-ot.

A GARANCIAPORTFOLIÓ ALAKULÁSA

A Garantiqa Hitelgarancia Zrt. 2014. december 31-i garanciaportfóliójában lévő kezességek állománya 320,4 Mrd Ft, ami 97%-os teljesülést jelent az üzleti tervben szereplő 329,9 Mrd Ft-os előirányzathoz képest.

Megnevezés	2013. év végi portfólió	2014. év végi portfólió
Állami viszontgaranciával	295,7	302,0
MV ZRt. viszontgaranciával	0,6	6,5
Állami viszontgarancia nélkül	36,0	11,9
ebből: - EIB-visitontgaranciával	9,9	-
- saját kockázatú	26,1	11,9
HG Zrt. portfólió együttesen	332,3	320,4

Garantiqa Hitelgarancia Zrt. portfóliójának havi alakulása, viszontgarancia szerint, 2013-2014 között, Mrd Ft



A döntően állami viszontgaranciás ügyleteket tartalmazó portfólió alakulását érintő főbb hatások a következők voltak a 2014. évben:

- A 2014. február 28-án lezajlott önkormányzati konszolidáció hatására 19,7 Mrd Ft önkormányzati kezesség kivezetésére került sor. A fentiek miatt az EIB-visitontgaranciás állomány teljes egészében kifutott, illetve csökkent a saját kockázatú részportfólió is az önkormányzati hitel- és kötvénygaranciák megszűnése miatt.
- A fentiek hatására jelentősebb mértékben esett a 2014. I. negyedév végi portfólió, ezt követően azonban az új kötésű kezességek bővülésének hatására a garanciaállomány emelkedést mutatott.
- Az MV Zrt. viszontgaranciájával vállalt ügyletkör a 2014. januári változásoknak köszönhetően növekedésnek indult (6,5 Mrd Ft).
- A saját kockázatra vállalt, viszontgarancia nélküli portfólió – az üzletszabályzati korlátozás és a kifutások miatt – erősen csökkent. A saját kockázatú ügyleteknél a jelenleg érvényes üzletszabályzati korlátozások miatt új kötésekre nem került sor, de prolongáció még lehetséges.

A kötelezettségállományon belül a problémamentes és külön figyelendő minősítési kategóriájú ügyletek a meghatározók. A garanciaállomány mérséklődése (pl. az önkormányzati adósságkonszolidáció hatása) minden minősítési kategóriában érezte a hatását. Ezzel együtt is igaz, hogy az átlag alatti v. rosszabb minősítési kategóriák részportfóliójának együttes nagysága és aránya csökkent az egy évvel ezelőttihez képest.

A portfólió garantált hitel nagysága szerinti összetétele a kisösszegű (max. 25 mFt-os) hitelek túlsúlyát mutatja. Ennek oka, hogy

- a portfólióban meghatározó termékek (éven belüli Széchenyi Kártya, egyéb kártyahitel termékek) kisebb összegű hitelekhez kapcsolódnak, továbbá
- az önkormányzati (ill. saját kockázatú) kezességek kifutása miatt számottevően csökkent a nagyobb (500 mFt feletti) hitelekhez vállalt kezességek részaránya.

A Garantiqa Hitelgarancia Zrt. 2014. december 31-i garanciaportfóliójához 6,9 Mrd Ft kockázati céltartalékot, míg a peresített ügyletekhez 1,2 Mrd Ft és egyéb várható kötelezettségekhez további 0,3 Mrd Ft céltartalékot képzett. Ennek megfelelően a céltartalék-állomány 2014. december 31-én 8,4 Mrd Ft.

A BEVÁLTÁSOK ALAKULÁSA

2014 folyamán a beváltások száma és a bruttó kifizetések összege (beváltott garancia) csökkent a korábbi év adatához képest. A 19,8 Mrd Ft-os beváltási előirányzat 74%-ra teljesült 2014. év végére.

A kártyahitel típusú ügyletekhez kifizetett kezességek aránya 20% körüli (2,9 Mrd Ft beváltás, Széchenyi Kártya nélkül). A kártyahiteles (és Széchenyi Kártya) beváltások miatt alapvetően a max. 25 mFt-os hiteleknél koncentrálódik a kifizetések összegének közel 60%-a (mintegy 1370 ügylet, 8,6 Mrd Ft). A beváltott kezességek számának több mint 80%-a 2012-2013-ban vállalt ügyletekhez tartozik (több mint 1200 beváltás, 8,5 Mrd Ft kifizetés). Egyedi bírálatos ügyekhez 5,7 Mrd Ft-ot fizettünk ki, ebből csaknem 2 Mrd Ft két vállalkozás ügyleteihez tartozott (állami viszontgaranciával és saját kockázatra egyaránt). Emiatt – a Széchenyi Kártya és kártyahitel termékek melletti – egyéb ügyletkör a portfóliósúlyánál nagyobb mértékben részesedett a 2014. évi beváltásokból.

ÖSSZEGZÉS

Megállapítható, hogy az új kötésű állami és MV Zrt. viszontgaranciás ügyletkör, vagyis a Társaság alaptevékenysége esetében 2014-ben megindult a kezességvállalások bővülése. Megállapítható továbbá az is, hogy 2014-ben az alaptevékenységhez kapcsolódó kezességvállalási portfólió a teljes KKV hitelállomány mértékét meghaladóan növekedett.

A 2014-ben megindult növekedésben meghatározó szerepet játszott, hogy a Garantiqa Hitelgarancia Zrt. 2013-ban több lépcsőben, jelentősen csökkentette kezességvállalási díjait, 2014-től pedig átfogó intézkedéscsomag végrehajtását kezdte meg azzal a céllal, hogy szolgáltatásai olcsóbban, gyorsabban és egyszerűbben elérhetővé váljanak.

A garanciaállomány (portfólió) az önkormányzati portfólió 2014. I. negyedév végi megszűnését követően emelkedett, a portfólió döntően állami viszontgaranciás ügyletekből áll. A kötelezettségállományon belül a problémamentes és külön figyelendő minősítési kategóriájú ügyletek a meghatározók.

A Garantiqa Hitelgarancia Zrt. aktivitását tőkeproblémák nem korlátozzák, így Társaságunk aktív szerepvállalásával, a banki partnereivel együttműködve kíván hozzájárulni a KKV hitelezési folyamatok élénküléséhez.

Budapest, 2015. május 27.



KPMG Hungária Kft.
Váci út 31.
H-1134 Budapest
Hungary

Tel.: +36 (1) 887 71 00
Fax: +36 (1) 887 71 01
E-mail: info@kpmg.hu
Internet: kpmg.hu

Független könyvvizsgálói jelentés az összesített pénzügyi kimutatásokról

A Garantiqa Hitelgarancia Zrt. részvényeseinek

A mellékelt összesített pénzügyi kimutatásokat, amelyek a 2014. december 31-i fordulónapra készített összesített mérlegből, az ezen időponttal végződő évre vonatkozó összesített eredménykimutatásból, valamint a kapcsolódó megjegyzésekből állnak, a Garantiqa Hitelgarancia Zrt. (továbbiakban „a Társaság”) könyvvizsgáló 2014. évi éves beszámolójából vezették le. 2015. április 2-án kelt könyvvizsgálói jelentésünkben minősítés nélküli véleményt bocsátottunk ki ezen éves beszámolóra vonatkozóan. Ezen éves beszámoló, valamint az összesített pénzügyi kimutatások nem tükrözik az ezen éves beszámolóra vonatkozó jelentésünk dátumát követően bekövetkezett események hatásait.

Az összesített pénzügyi kimutatások nem tartalmazzák a magyar számviteli törvényben foglaltak által előírt valamennyi közzétételt. Emiatt az összesített pénzügyi kimutatások elolvasása nem helyettesíti a Garantiqa Hitelgarancia Zrt. könyvvizsgáló pénzügyi kimutatásainak elolvasását.

A vezetés felelőssége az összesített pénzügyi kimutatásokért

A vezetés felelős a könyvvizsgáló éves beszámoló összesítésének a 10. oldalán leírt alapon történő elkészítéséért.

A könyvvizsgáló felelőssége


A mi felelősségünk az összesített pénzügyi kimutatások véleményezése eljárásaink alapján, amelyeket a 810. témaszámú, „Összesített pénzügyi kimutatásokra vonatkozó jelentések kibocsátására vonatkozó megbízások” című magyar Nemzeti Könyvvizsgálói Standarddal összhangban hajtottunk végre.

Vélemény

Véleményünk szerint a Garantiqa Hitelgarancia Zrt. könyvvizsgáló 2014. évi éves beszámolójából levezetett összesített pénzügyi kimutatások minden lényeges szempontból konzisztensek ezen 2014. évi éves beszámolójával, a 10. oldalon leírt alapon.

Budapest, 2015. május 27.

KPMG Hungária Kft.
Nyilvántartási szám: 000202


Hénye István
Partner, Kamarai tag könyvvizsgáló
Nyilvántartási szám: 005674



FÜGGETLEN KÖNYVVIZSGÁLÓI JELENTÉS

MÉRLEG - 2014. DECEMBER 31.

A mérlegben és az eredménykimutatásban szereplő adatok a magyar számviteli törvényben foglaltakkal és a Magyarországon elfogadott általános számviteli elvekkel összhangban elkészített éves beszámoló mérlegéből és eredménykimutatásából, a fel nem sorolt sorok kihagyásával, kerültek bemutatásra. Az éves beszámoló egyéb részei nem kerülnek bemutatásra az éves jelentésben.

	Tétel megnevezése	2013	2014
	ESZKÖZÖK (aktívák)	e Ft	e Ft
1.	Pénzeszközök	5 051 969	5 070 736
2.	Állampapírok	18 182 885	22 951 788
3.	Hitelintézetekkel szembeni követelések	121 314	190 193
4.	Ügyfelekkel szembeni követelések	2 456 698	2 360 310
5.	Hitelviszonyt megtestesítő értékpapírok, beleértve a rögzített kamatozásúakat is	5 603 167	3 103 327
6.	Részvények és más változó hozamú értékpapírok		
7.	Részvények, részesedések befektetési célra	50 000	50 000
8.	Részvények, részesedések kapcsolt vállalkozásban		
9.	Immateriális javak	332 331	394 802
10.	Tárgyi eszközök	244 084	165 838
11.	Saját részvények		
12.	Egyéb eszközök	1 162 638	515 965
13.	Aktív időbeli elhatárolások	1 054 639	638 345
	Eszközök összesen	34 259 725	35 441 304
	Ebből: - FORGÓESZKÖZÖK	18 961 725	12 968 834
	BEFEKTETETT ESZKÖZÖK	14 243 361	21 834 125

	FORRÁSOK (passzívák)	e Ft	e Ft
1.	Hitelintézetekkel szembeni kötelezettségek		
2.	Ügyfelekkel szembeni kötelezettségek		
3.	Kibocsátott értékpapírok miatt fennálló kötelezettség		
4.	Egyéb kötelezettségek	453 396	241 998
5.	Passzív időbeli elhatárolások	1 792 348	1 975 247
6.	Céltartalékok	11 578 725	8 422 414
7.	Hátrasorolt kötelezettségek		
8.	Jegyzett tőke	7 839 600	7 839 600
9.	Jegyzett, de még be nem fizetett tőke (-)		
10.	Tőketartalék		
11.	Általános tartalék		
12.	Eredménytartalék (+)	6 862 673	12 595 656
13.	Lekötött tartalék		
14.	Értékelési tartalék		
15.	Mérleg szerinti eredmény (+)	5 732 983	4 366 389
	Források összesen	34 259 725	35 441 304
	Ebből: - RÖVID LEJÁRATÚ KÖTELEZETTSÉGEK	453 396	241 998
	HOSSZÚ LEJÁRATÚ KÖTELEZETTSÉGEK		
	SAJÁT TŐKE	20 435 256	24 801 645

Mérlegben kívüli tételek			
	Függő kötelezettségek	334 505 310	322 408 335
	Függő követelések	250 432 070	258 262 805
	Bevált.-ból le nem zárt rész viszontgaranciára eső része	39 455 779	38 501 686

EREDMÉNYKIMUTATÁS - 2014. DECEMBER 31.

	Tétel megnevezése	2013	2014
		e Ft	e Ft
1.	Kapott kamatok és kamatjellegű bevételek	1 615 549	1 436 240
2.	Fizetett kamatok és kamatjellegű ráfordítások		
	Kamatkülönbözet (1-2)	1 615 549	1 436 240
3.	Bevételek értékpapírokból		
4.	Kapott (járó) jutalék és díjbevételek	6 344 054	5 184 123
5.	Fizetett (fizetendő) jutalék és díjráfordítások	63 881	12 405
6.	Pénzügyi műveletek nettó eredménye	-3 395 121	-4 687 836
7.	Egyéb bevételek üzleti tevékenységből	107 942	121 905
8.	Általános igazgatási költségek	1 837 303	1 890 377
9.	Értékcsökkenési leírás	224 217	261 006
10.	Egyéb ráfordítások üzleti tevékenységből	760 293	690 425
11.	Értékvesztés követelések után és kockázati céltartalékképzés a függő és biztos (jövőbeni) kötelezettségekre	12 211 754	7 633 054
12.	Értékvesztés visszairása követelések után és kockázati céltartalék felhasználása a függő és biztos (jövőbeni) kötelezettségekre	16 159 007	12 719 374
13.	Értékvesztés kapcsolt és egyéb rész. visz. részesedés után		
14.	Értékvesztés visszairása kapcsolt és egyéb részesedési visz.		
15.	Szokásos üzleti tevékenység eredménye	5 733 983	4 286 539
	Ebből: PÉNZÜGYI ÉS BEFEKTETÉSI SZOLGÁLTATÁS EREDMÉNYE	5 733 983	4 286 539
	NEM PÉNZÜGYI ÉS BEFEKTETÉSI SZOLGÁLTATÁS EREDMÉNYE		
16.	Rendkívüli bevételek		80 850
17.	Rendkívüli ráfordítások	1 000	1 000
18.	Rendkívüli eredmény	-1 000	79 850
19.	Adózás előtti eredmény	5 732 983	4 366 389
20.	Adófizetési kötelezettség (évközi adóelőleg)		
21.	Adózott eredmény	5 732 983	4 366 389
22.	Általános tartalék képzése és felhasználása		
23.	Eredménytartalék igénybevétele osztalékra, részesedésre		
24.	Jóváhagyott osztalék és részesedés		
25.	Mérleg szerinti eredmény	5 732 983	4 366 389

**A GARANTIQA HITELGARANCIA ZÁRTKÖRŪEN MŰKÖDŐ RÉSZVÉNYTÁRSASÁG
RÉSZVÉNYESEI - 2014. DECEMBER 31.**

A tulajdonos megnevezése	Részvények			Tulajdonosi
	névérték Ft	db	érték eFt	hányad %
Magyar Állam	100 000	24070	2 407 000	30,70
MFB Magyar Fejlesztési Bank Zártkörűen Működő Részvénytársaság	100 000	36720	3 672 000	46,84
K&H Bank Zártkörűen Működő Részvénytársaság	100 000	6400	640 000	8,16
OTP Bank Nyilvánosan Működő Részvénytársaság	100 000	2700	270 000	3,44
BUDAPEST Bank Zártkörűen Működő Részvénytársaság	100 000	1900	190 000	2,42
ERSTE BANK HUNGARY Zártkörűen Működő Részvénytársaság	100 000	1700	170 000	2,17
MKB Bank Zártkörűen Működő Részvénytársaság	100 000	900	90 000	1,15
DRB Dél-Dunántúli Regionális Bank Zrt.	100 000	100	10 000	0,13
Magyar Export-Import Bank Zártkörűen Működő Részvénytársaság	100 000	120	12 000	0,15
Bank of China (Hungária) Hitelintézet Zártkörűen Működő Részvénytársaság	100 000	100	10 000	0,13
BKS Bank AG	100 000	100	10 000	0,13
CIB Bank Zártkörűen Működő Részvénytársaság	100 000	200	20 000	0,26
Citibank Europe Plc. Magyarországi Fióktelepe	100 000	100	10 000	0,13
Commerzbank Zártkörűen Működő Részvénytársaság	100 000	100	10 000	0,13
FHB Kereskedelmi Bank Zártkörűen Működő Részvénytársaság	100 000	200	20 000	0,26
KDB Bank Európa Zártkörűen Működő Részvénytársaság	100 000	100	10 000	0,13
NHB Növekedési Hitel Bank Zártkörűen Működő Részvénytársaság	100 000	100	10 000	0,13
HYPO NOE Gruppe Bank AG Magyarországi Bankképvisellete	100 000	100	10 000	0,13
UniCredit Bank Hungary Zártkörűen Működő Részvénytársaság	100 000	200	20 000	0,26
ING Bank N.V. Magyarországi Fióktelepe	100 000	100	10 000	0,13
Merkantil Váltó és Vagyonbefektető Bank Zrt.	100 000	100	10 000	0,13
Magyar Takarékszövetkezeti Bank Zártkörűen Működő Részvénytársaság	100 000	100	10 000	0,13
Sberbank Magyarország Zártkörűen Működő Részvénytársaság	100 000	100	10 000	0,13
Porsche Bank Zártkörűen Működő Részvénytársaság	100 000	100	10 000	0,13
Raiffeisen Bank Zártkörűen Működő Részvénytársaság	100 000	150	15 000	0,19
SOPRON BANK BURGENLAND Zártkörűen Működő Részvénytársaság	100 000	100	10 000	0,13
Oberbank AG Magyarországi Fióktelepe	100 000	100	10 000	0,13
Dél-Dunántúli Takarékszövetkezeti Bank Zártkörűen Működő Részvénytársaság	100 000	10	1 000	0,01
Gránit Bank Zártkörűen Működő Részvénytársaság	100 000	100	10 000	0,13
Duna Takarékszövetkezeti Bank Zártkörűen Működő Részvénytársaság	100 000	120	12 000	0,15
MagNet Bank Zártkörűen Működő Részvénytársaság	100 000	110	11 000	0,14
Mohácsi Takarékszövetkezeti Bank Zártkörűen Működő Részvénytársaság	100 000	100	10 000	0,13
Kinizsi Bank Zártkörűen Működő Részvénytársaság	100 000	100	10 000	0,13
Polgári Bank Zártkörűen Működő Részvénytársaság	100 000	60	6 000	0,08
BUDA Regionális Bank Zártkörűen Működő Részvénytársaság	100 000	10	1 000	0,01
Cserhátvidéke Körzeti Takarékszövetkezet	100 000	10	1 000	0,01
Dunaföldvár és Vidéke Takarékszövetkezet	100 000	10	1 000	0,01
Endrőd és Vidéke Takarékszövetkezet	100 000	10	1 000	0,01
Érsekvadkert és Vidéke Takarékszövetkezet	100 000	10	1 000	0,01
Fókusz Takarékszövetkezet	100 000	50	5 000	0,06
Füzes Takarékszövetkezeti Hitelintézet	100 000	10	1 000	0,01
Hévíz és Vidéke Takarékszövetkezet	100 000	10	1 000	0,01
HAJDÚDOROG és VIDÉKE Takarékszövetkezet	100 000	10	1 000	0,01

BÁCSKA Takarékszövetkezet	100 000	10	1 000	0,01
Hatvan és Vidéke Takarékszövetkezet	100 000	10	1 000	0,01
Bak és Vidéke Takarékszövetkezet	100 000	10	1 000	0,01
SAVARIA Takarékszövetkezet	100 000	10	1 000	0,01
Kápolnásnyék és Vidéke Takarékszövetkezet.	100 000	10	1 000	0,01
Kiskunfélegyházi Takarékszövetkezet	100 000	10	1 000	0,01
Kunszentmárton és Vidéke Takarékszövetkezet.	100 000	10	1 000	0,01
BORSOD Takarékszövetkezet	100 000	10	1 000	0,01
Bakonyvidéke Takarékszövetkezet	100 000	10	1 000	0,01
PÁTRIA Takarékszövetkezet	100 000	10	1 000	0,01
Nagykátai és Vidéke Takarékszövetkezet	100 000	10	1 000	0,01
Somogy Takarékszövetkezet	100 000	10	1 000	0,01
Nyúl és Vidéke Takarékszövetkezet	100 000	10	1 000	0,01
Orgovány és Vidéke Takarékszövetkezet	100 000	10	1 000	0,01
Pilisvörösvár és Vidéke Takarékszövetkezet	100 000	10	1 000	0,01
Balmazújváros és Vidéke Takarékszövetkezet	100 000	10	1 000	0,01
Répcelak és Vidéke Takarékszövetkezet	100 000	10	1 000	0,01
Rakamaz és Vidéke Körzeti Takarékszövetkezet	100 000	10	1 000	0,01
Sajóvölgye Takarékszövetkezet	100 000	10	1 000	0,01
Fontana Credit Takarékszövetkezet	100 000	20	2 000	0,03
Szeghalom és Vidéke Takarékszövetkezet	100 000	10	1 000	0,01
Szigetvári Takarékszövetkezet	100 000	10	1 000	0,01
Tiszavasvári Takarékszövetkezet	100 000	10	1 000	0,01
Újszász és Vidéke Körzeti Takarékszövetkezet	100 000	10	1 000	0,01
Jász-Takarékszövetkezet	100 000	10	1 000	0,01
HUNGÁRIA Takarékszövetkezet	100 000	10	1 000	0,01
Zirci Takarékszövetkezet	100 000	10	1 000	0,01
Magyar Vidék Hitelszövetkezet	100 000	10	1 000	0,01
Széchenyi István Hitelszövetkezet	100 000	10	1 000	0,01
Tizántúli Első Hitelszövetkezet	100 000	10	1 000	0,01
Szentesi Hitelszövetkezet	100 000	10	1 000	0,01
Overdraft Hungary Zrt.	100 000	10	1 000	0,01
Magyar Vállalkozásfejlesztési Alapítvány	100 000	510	51 000	0,65
TENDAIR Szolgáltató Korlátolt Felelősségű Társaság	100 000	50	5 000	0,06
Magyar Iparosok Szövetsége	100 000	5	500	0,01
Ipartestületek Országos Szövetsége	100 000	2	200	0,00
Munkaadók és Gyáriparosok Országos Szövetsége	100 000	2	200	0,00
Általános Fogyasztási Szövetkezetek és Kereskedelmi Társaságok Országos Szövetsége	100 000	1	100	0,00
DV Duna-Medencei Vállalkozók Egyesülete	100 000	1	100	0,00
Agrár Munkaadói Szövetség	100 000	1	100	0,00
Kereskedők és Vendéglátók Országos Érdekképviseleti Szövetsége	100 000	1	100	0,00
Mezőgazdasági Szövetkezők és Termelők Országos Szövetsége	100 000	1	100	0,00
Országos Takarékszövetkezeti Szövetség	100 000	1	100	0,00
Vállalkozók és Munkáltatók Országos Szövetsége	100 000	1	100	0,00
Összesen		78 396	7 839 600	100

**A GARANTIQA HITELGARANCIA ZRT.
IGAZGATÓSÁGA, FELÜGYELŐ BIZOTTSÁGA, ÜGYVEZETŐSÉGE
2014. JANUÁR 1 – DECEMBER 31. KÖZÖTTI IDŐSZAKBAN**

A Garantiqa Hitelgarancia Zrt. Igazgatósága

Nagy Csaba elnök	2014.01.10-től
Bikszáné Hajdú Klára	2014.05.23-ig
Búza Éva dr.	
Király Marcell	
Kovács Levente dr.	
Nagy Zsolt	
Sziládi-Losteiner Dóra	
Urbán Zoltán	2014.01.17-től (2015.01.04-ig)
Várady György	
Csonka Tibor	2014.05.23-től
Futó Péter dr.	2014.05.23-től
Krisán László	2014.05.23-ig

A Garantiqa Hitelgarancia Zrt. Felügyelő Bizottsága

Adamecz Péter elnök	
Bartal Tamás dr.	
Batta Kristófné	
Csuhaj V. Imre dr.	2014.05.23-ig
Ilenczfalvi-Szász Gábor	
Jurenka Csaba Tibor	
Kálmán László	2014.05.23-től
Pelyva Zsolt	2014.05.23-ig
Tőke Béláné	2014.05.23-től

A Garantiqa Hitelgarancia Zrt. Ügyvezetőség

Urbán Zoltán vezérigazgató	2014. 01. 17-től
dr. Búza Éva vezérigazgató-helyettes	
Török Inabat vezérigazgató-helyettes	2014. 03. 03-ig
dr. Forrai István vezérigazgató-helyettes	2014. 03. 04-től