

Tájékoztató

a Garantiqa Hitelgarancia Zrt. 2012. évi kezességvállalási tevékenységéről (2012. december 31-i állapot, előzetes adatok alapján)¹

I. Főbb adatok

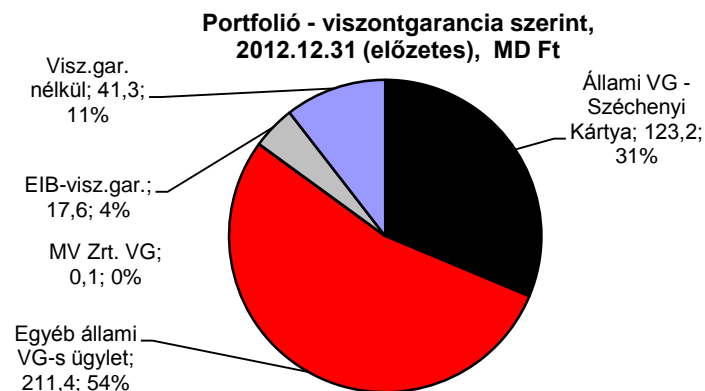
Megnevezés	2012. évi
Összes garanciaváll.	305,0
Portfólió	393,7
Beváltások	20,6

II. Kötelezettségállomány (portfólió), 2012. 12. 31-én, előzetes adatok

- Portfólió: 393,7 MD Ft
- Ebből állami viszontgaranciás: 334,7 MD Ft (A költségvetési tv.ben rögzített korlát: 550,0 MD Ft)

Forduló- nap	Forgalmazott üzletág, MD Ft	Nem forgalmazott üzletág, MD Ft	Portfólió összesen, MD Ft
2011.12.31.	372,9	58,0	430,9
2012.12.31. előzetes	352,0	41,7	393,7

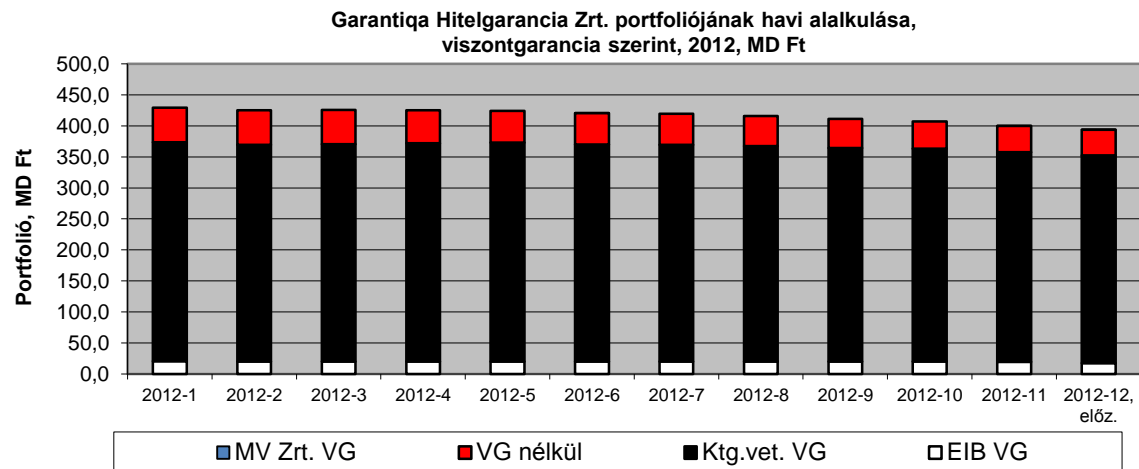
Megjegyzés: Nem vállalunk kezességet saját kockázatra, ill. 2011. júniustól az EU-támogatási garanciákhoz.



¹ A tájékoztatóban megjelenő adatok még nem tartalmazzák a Garantiqa Hitelgarancia Zrt. Üzletszabályzatának 6.11. pontjában meghatározott, banki adatszolgáltatáson alapuló állományegyeztetés hatásait. A Garantiqa Hitelgarancia Zrt. 2012. évi beszámolója az állományegyeztetés hatását is tartalmazni fogja, így a könyvvizsgálat lezárását követően a 2012. évi kezességvállalási tevékenységéről szóló tájékoztatót is frissítjük, amit az adatok felhasználása során kérünk figyelembe venni.

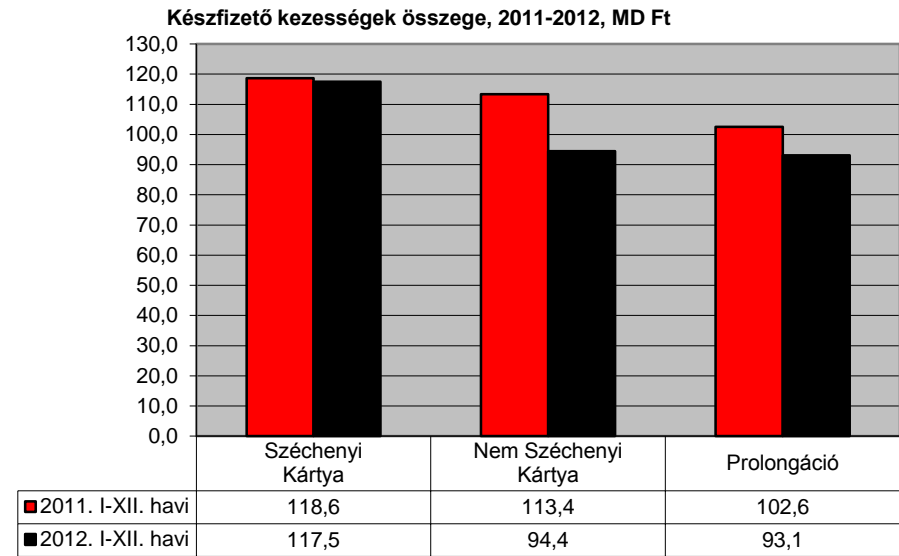
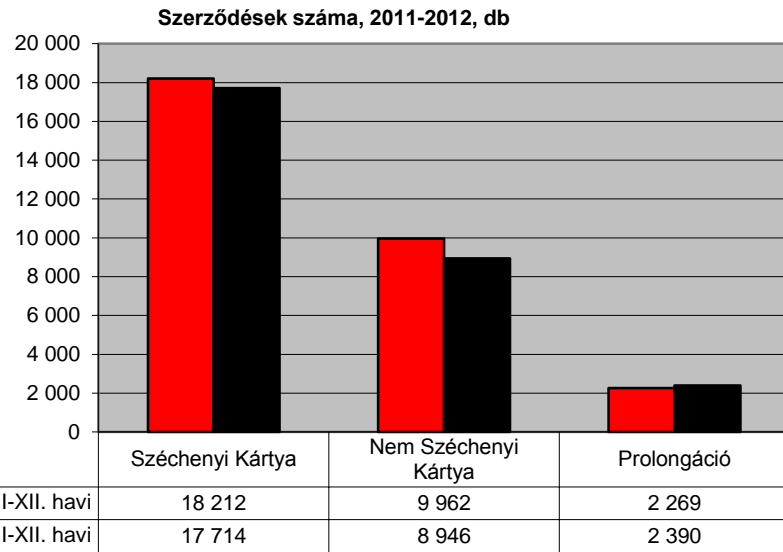
III. A kötelezettségállomány (portfólió) havi alakulása

- A portfólió döntően állami viszontgaranciás kezességekből áll,
- A havi záró portfólió volumenének csökkenő tendenciája
 - részben a saját kockázatú portfólió csökkenésével, másrészt
 - a stagnáló egyedi bírálatos KKV-kezességekkel magyarázható, ill.
 - a – kifutásokat lassító - prolongációk volumene is kisebb a 2011. évinél.

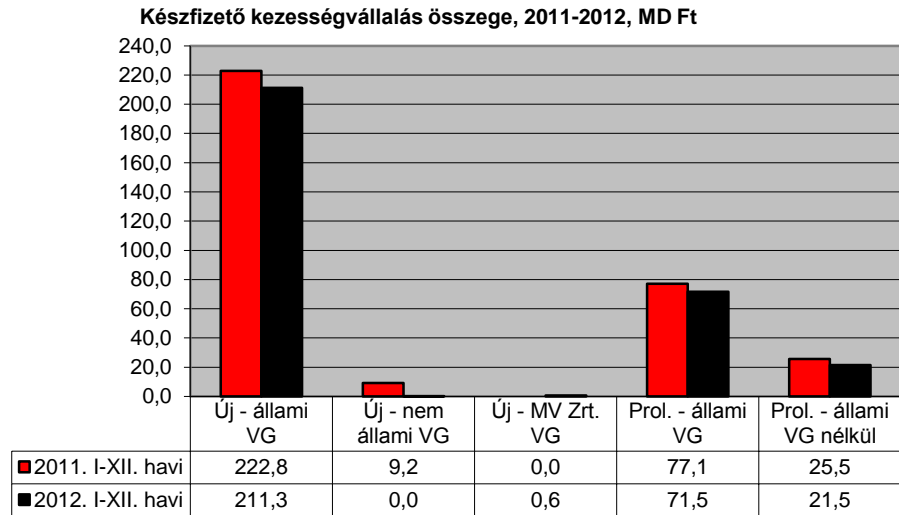
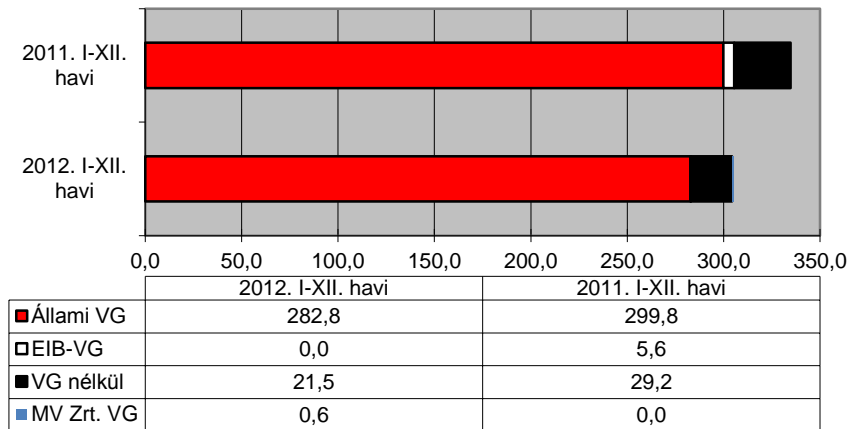


IV. A 2012. évi készfizető kezességvállalási adatok

- A szerződések száma több mint 29.000 darab, ami közel 1400 darabbal kisebb a 2011. évinél, mert
 - a főbb termékkörökben (pl. Széchenyi Kártya, csomagos ügyletek stb.) a tavalyi szint alatti az ügyletszám.
- A garantált hitelek átlagos összege is csökkent: 14,0-ről 13,2 mFt-ra, ami alapvetően
 - a nem Széchenyi Kártya-ügyletek nagyságának esésével magyarázható (14,2-ről 12,3 mFt-ra), mert
 - a Széchenyi Kártya a korábbi szint körüli a hitelek átlagos nagysága (7,6-7,7 mFt).
- A prolongációk összege a tavalyi szint alatti (93,1 MD Ft), és csökkent a megújítások száma is..
- A prolongációk alakulását viszonylag kisszámú, de nagyobb összegű (min. 100 mFt-os hitelek) határozzák meg (közel 300 db, 58,7 MD Ft, ami az idei megújítások volumenének több mint 60%-a).

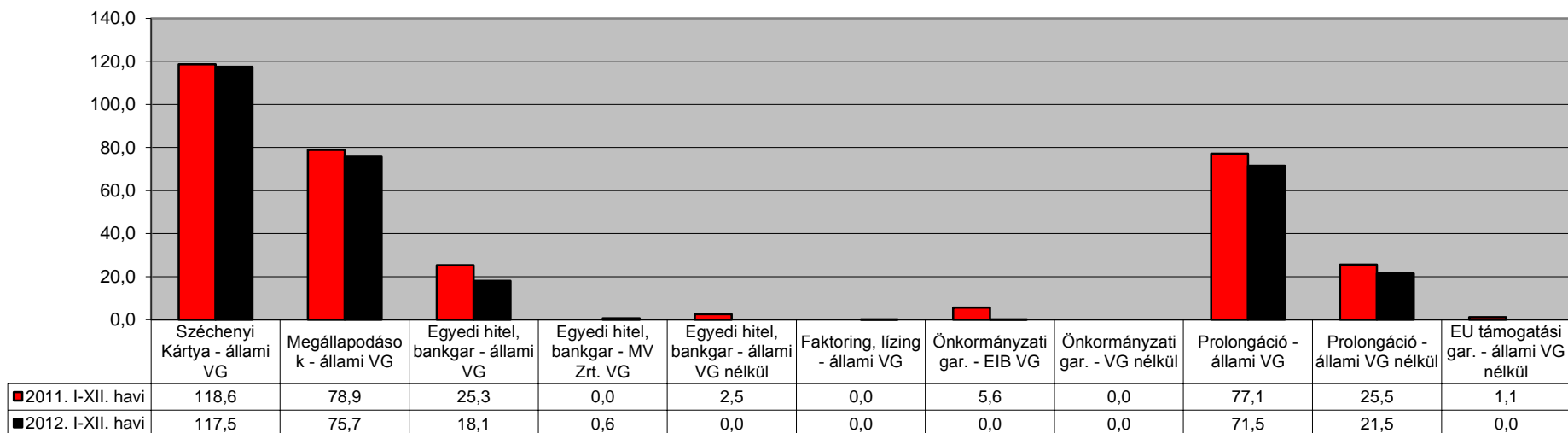


Kézfizető kezességvállalás (prolongációkkal), visz.gar. háttér (VG) szerint, 2011-2012, MD Ft



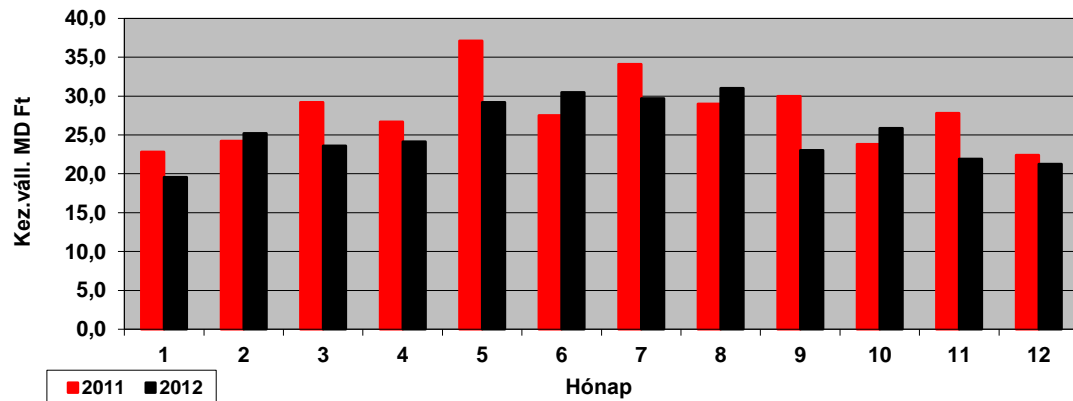
- Készízető kezességvállalások főbb ügyletcsoportok szerint:

Készízető kezességvállalás összege fő termékcsopontonként, 2011-2012, MD Ft



- A kezességek havi szintje az év nagy részében elmaradt a 2011. évitől a fentebb említett hitelpiaci trendek miatt. A KKV-garanciakereslet
 - több szegmensben esett (pl. egyedi bírálatos ügyleteknél), továbbá
 - csökkent a prolongációk volumene, és
 - saját kockázatra nem vállaltunk új kezességet (a prolongáció is csökkent a szegmensben), valamint
 - az EIB kérésére felfüggesztésre került az EIB-vizontgaranciás önkormányzati kezességvállalás.

Készízető kezességvállalás havi alakulása, 2011-2012, MD Ft

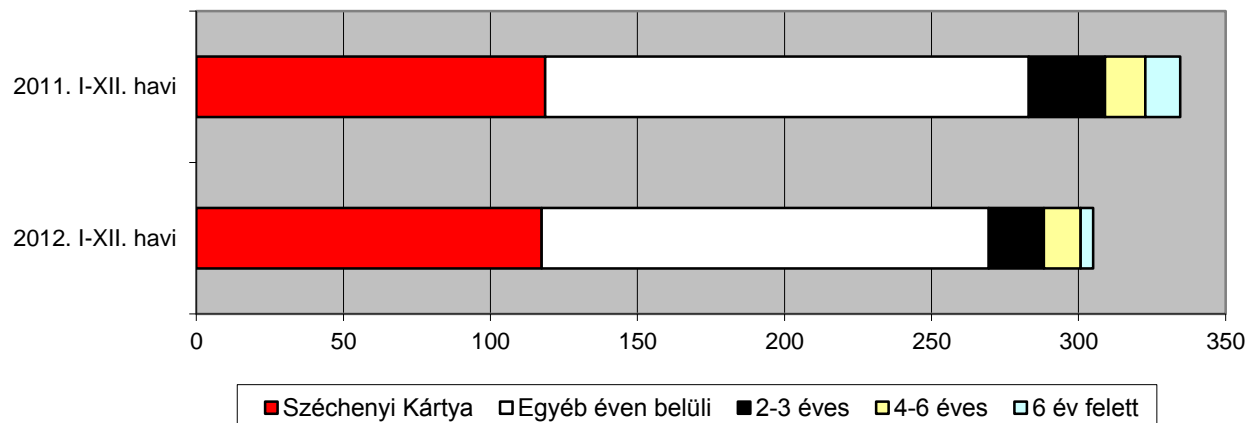


V. A 2012. évi készfizető kezességvállalások összetétele

Új vállalások jellemzői

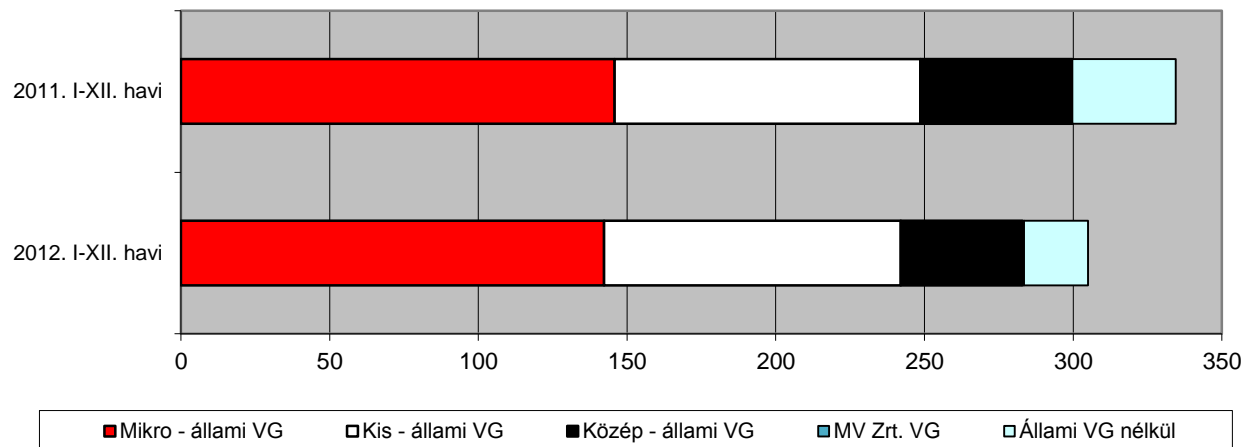
- Az éven belüli hitelekhez vállalt kezességek a meghatározók:
 - több mint 90%-os a súlyuk a szerződések számából,
 - közel 90% a kezességek összegéből,
 - az éven túli kezességek összegének és arányának mérséklődése összefügg válság miatti tartós bizonytalansággal és ezért alacsony szintű beruházási hajlandósággal, ill. a kockázatkerülő banki hitelezési politikával.

Készfizető kezességvállalás, futamidő szerint, 2011-2012, MD Ft



- Kisösszegű hitelek (max. 25 mFt) súlya meghatározó: közel 28.000 szerződés, 206,3 MD Ft kötelezettségvállalás (közel 70% a vállalási volumenből).
- A mikrovállalkozások ügyletei a meghatározók
 - közel 80% a szerződésszámból és
 - mintegy 50% a kezességek összegéből.
- A középvállalatok esetében továbbra is esik a kereslet
 - az egyedi bíraltos kérelmek mérséklődése okozza a csökkenést (pl. a beruházások, fejlesztések elmaradása miatt).
- A viszontgarancia nélküli körben idén alapvetően csak prolongációk találhatók.

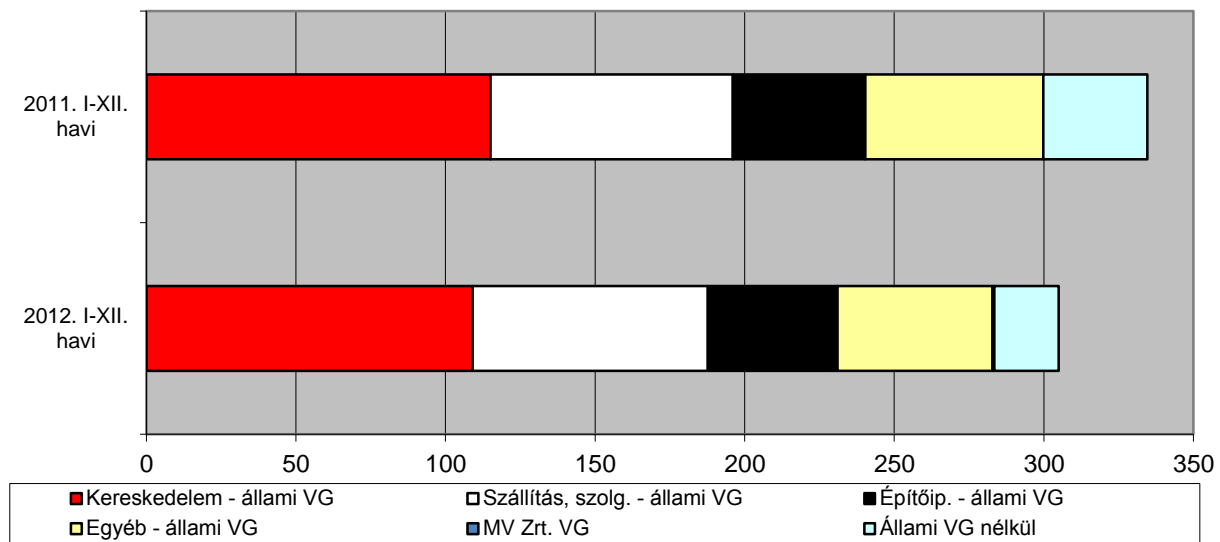
Készfizető kezességvállalás, cégkategória szerint, 2011-2012, MD Ft



A Széchenyi Kártyához kötődő ágazatok a meghatározók

- kereskedelem, szolgáltatás, ill. építőipar.
- 60% körüli a kereskedelem és a szolgáltatási szektorban vállalt garanciák együttes súlya, ami alig mutat elmaradást a tavalyihoz képest.

Készfizető kezességvállalás, ágazatok szerint, 2011-2012, MD Ft



Budapest, 2013. január 21.