

Tájékoztató

**a Garantiqa Hitelgarancia Zrt.
2014. évi kezességvállalási tevékenységéről
(2014. december 31-i állapot, előzetes adatok alapján)**

I. Főbb adatok (MD Ft)

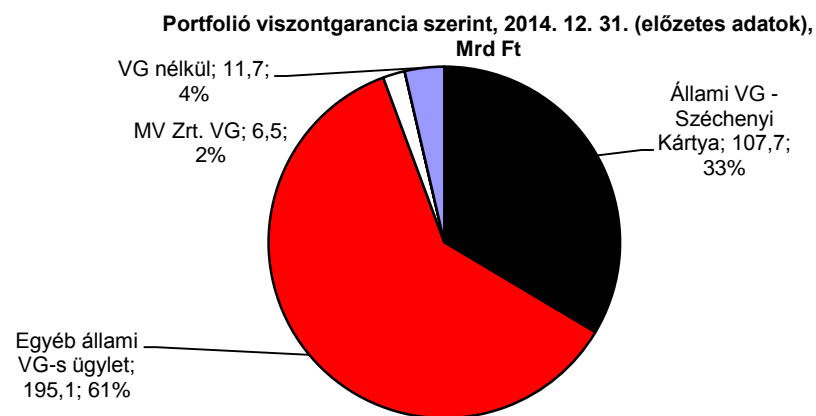
| Megnevezés | 2014. évi |
|----------------------|-----------|
| Összes garanciaváll. | 282,1 |
| Portfólió, előzetes | 321,0 |
| Beváltások | 14,7 |

II. Kötelezettségállomány (portfólió), 2014. 12. 31-én, előzetes adatok alapján

- Portfólió: 321,0 Mrd Ft
- Ebből állami viszontgaranciás: 302,8 Mrd Ft (A költségvetési törvényben rögzített korlát: 550,0 Mrd Ft).

| Fordulónap | Forgalmazott üzletág*, Mrd Ft | Nem forgalmazott üzletág, Mrd Ft | Portfólió összesen, Mrd Ft |
|-----------------------|-------------------------------|----------------------------------|----------------------------|
| 2013.12.31. | 306,1 | 26,2 | 332,3 |
| 2014.12.31., előzetes | 309,3 | 11,7 | 321,0 |

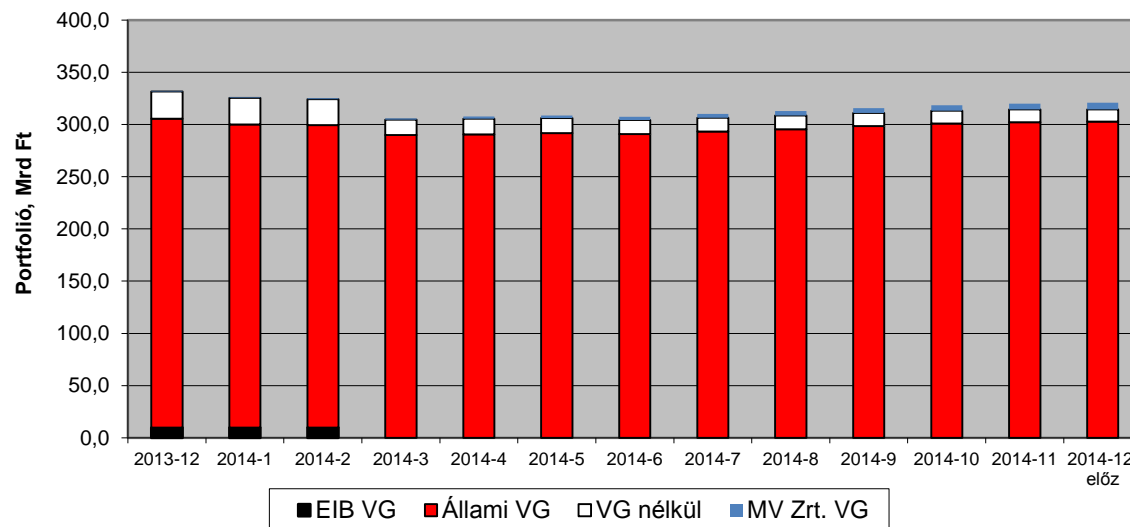
*: Forgalmazott üzletág: állami és MV ZRt. viszontgaranciás ügyletek együtt



III. A kötelezettségállomány (portfólió) havi alakulása

- A 2014. végi előzetes (banki állományegyeztetés előtti) portfólió 321,0 Mrd Ft volumenű és emelkedést mutat a 2014. II. negyedévi állományhoz képest.
- Az év során nagymértékű portfóliócsökkenés zajlott le, mert
 - a február 28-án befejeződött önkormányzati konszolidáció hatására 19,7 Mrd Ft önkormányzati hitel- és kötvénygarancia kivezetésére került sor március végén. A fentiek miatt az EIB-viszontgaranciás állomány teljes egészében kifutott.
- A portfólió döntően állami viszontgaranciás kezességekből áll (302,8 Mrd Ft) és e szegmensben emelkedik az állomány értéke.
- Az MV Zrt-viszontgaranciás portfólió volumene 6,5 Mrd Ft, ami folyamatos erősödést mutatott az év folyamán.
- A saját kockázatra vállalt, viszontgarancia nélküli portfólió összege nem éri el a 12,0 Mrd Ft-ot.

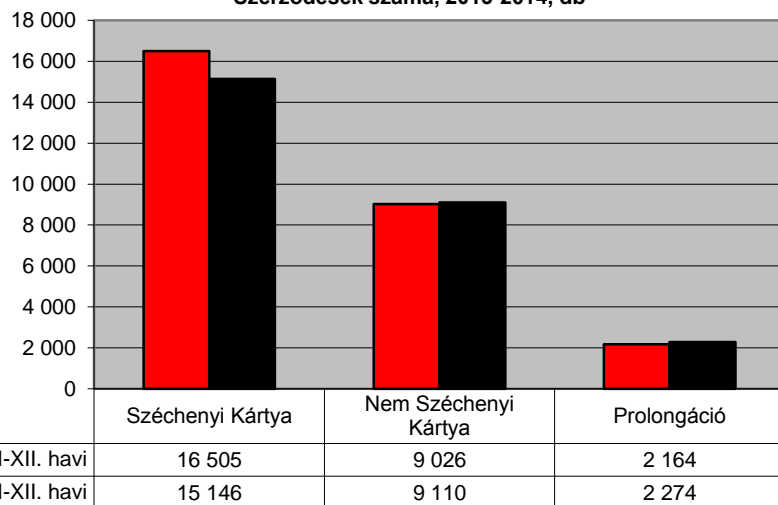
Garantiqa Hitelgarancia Zrt. portfóliójának havi alakulása, viszontgarancia szerint, 2013-2014 között, Mrd Ft



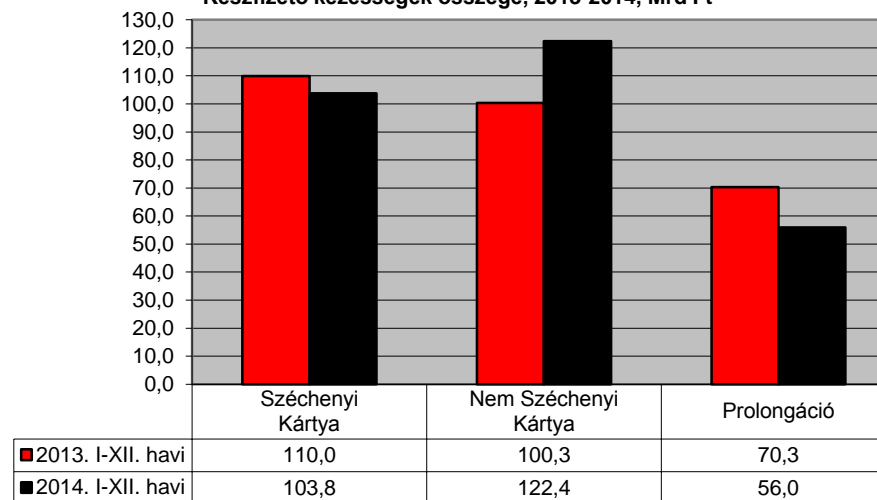
IV. A 2014. évi készfizető kezességvállalási adatok

- A kezességvállalás csekély mértékben emelkedett (282,1 Mrd Ft, új és prolongált ügyek együtt). Az új kötésű kezességek volumene közel 16 Mrd Ft-tal magasabb a tavalyinál (226,2 Mrd Ft), és a prolongációk 14,3 Mrd Ft-tal csökkentek.
 - A szerződések száma közel 1.200 darabbal kevesebb az előző év azonos időszaki adatnál (26530 db), a Széchenyi Kártya-kezességek számának esése miatt.
- A prolongációk összege 56,0 Mrd Ft-ra esett vissza, ebben szerepet játszott, hogy az állami viszontgaranciás megújítási igény több mint 8 Mrd Ft-tal esett.
- Saját kockázatú ügyleteknél a prolongációs igény 3 Mrd Ft körüli volt, itt az új vállalások üzletszabályzati korlátozása miatt az állomány fokozatosan kifut, új kötések nincsenek.

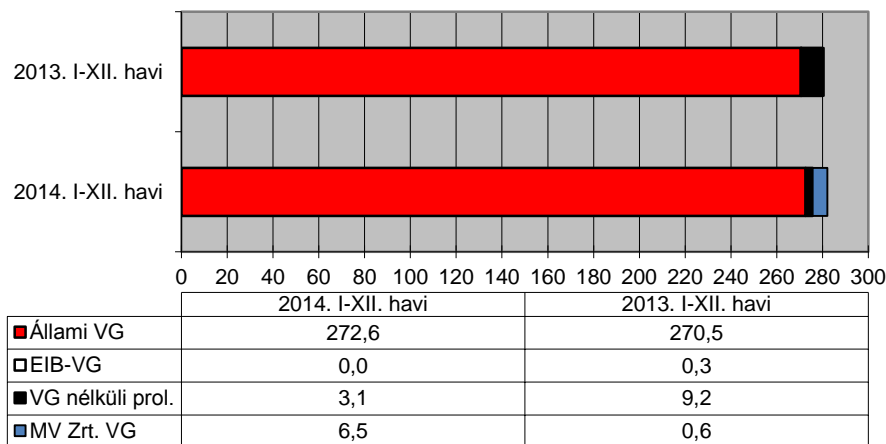
Szerződések száma, 2013-2014, db



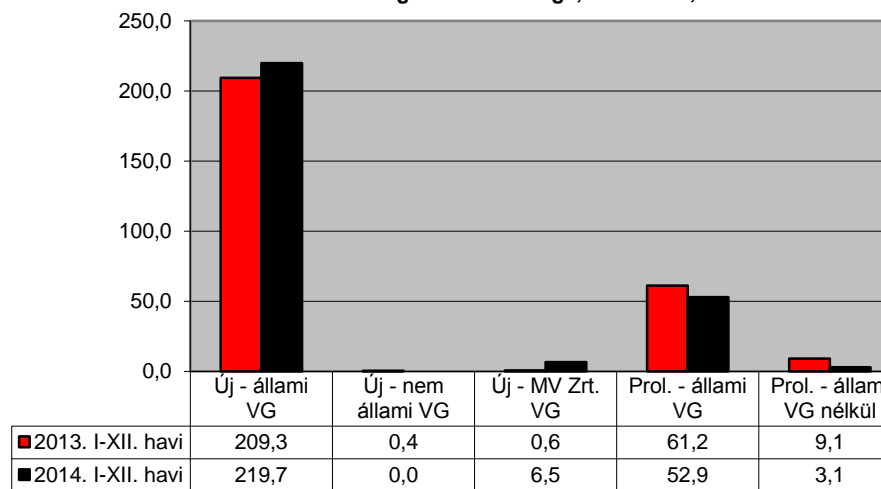
Kézfizető kezességek összege, 2013-2014, Mrd Ft



Kézfizető kezességvállalás (prolongációkkal), visz.gar. háttér (VG) szerint, 2013-2014, Mrd Ft

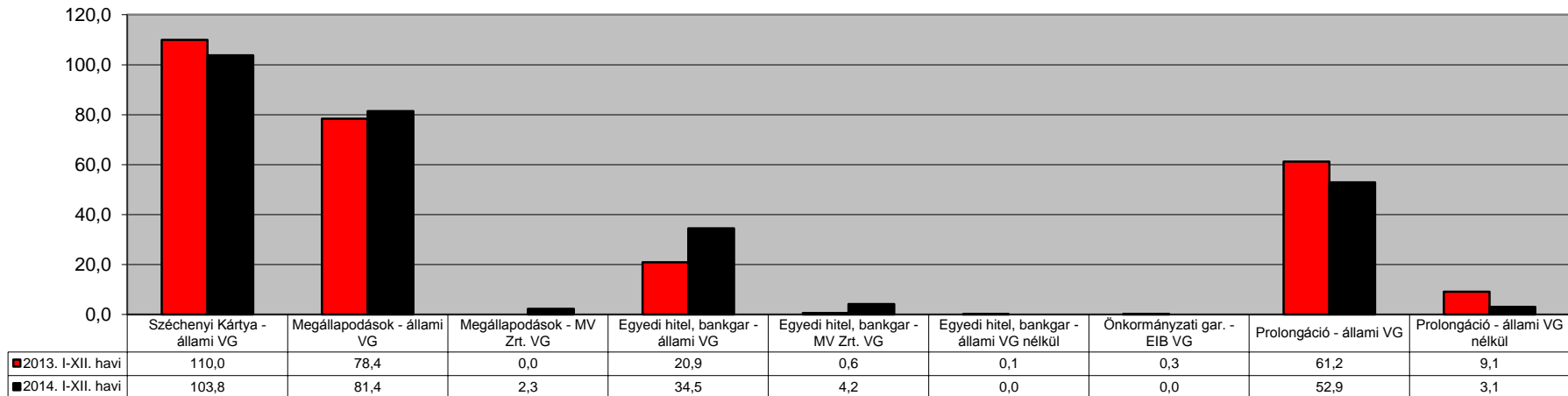


Kézfizető kezességvállalás összege, 2013-2014, Mrd Ft



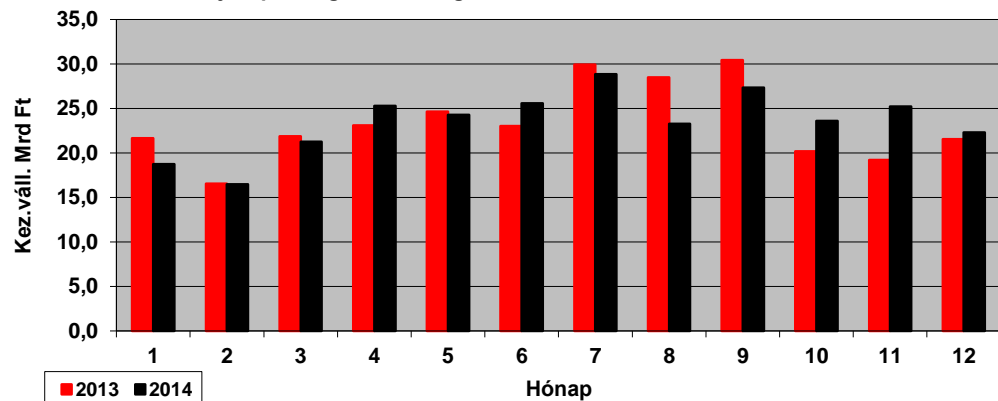
- Készfizető kezességvállalások főbb ügyletcsoportok szerint:

Készfizető kezességvállalás összege fő termékcsopontonként, 2013-2014, Mrd Ft



- A havi kezességvállalási összeg alakulása az év első felében hasonló volt a 2013. évihez, azonban az év második felének keresleti adatai eltérnek a korábbiétól.
- 2013. III. negyedévében jelentkeztek az NHP I. szakaszában vállalt kezességek, viszont a 2014. évben az NHP II. szakasz nem hozott a korábbihoz mérhető koncentrált keresletet. Erre utal, hogy a július-szeptember havi vállalások volumene 2013. évi szint alatti.
- A IV. negyedévben a kezességvállalási volumen meghaladta az előző évi értéket. A növekedés az új kötésű NHP-s ügyletekkel magyarázható: október-november során 4,4-4,6 Mrd Ft új kezességet vállaltunk havonta a programban.
- Az NHP II. szakaszában az idei évben közel 1370 ügyletnél 30,2 Mrd Ft kezességet vállaltunk.

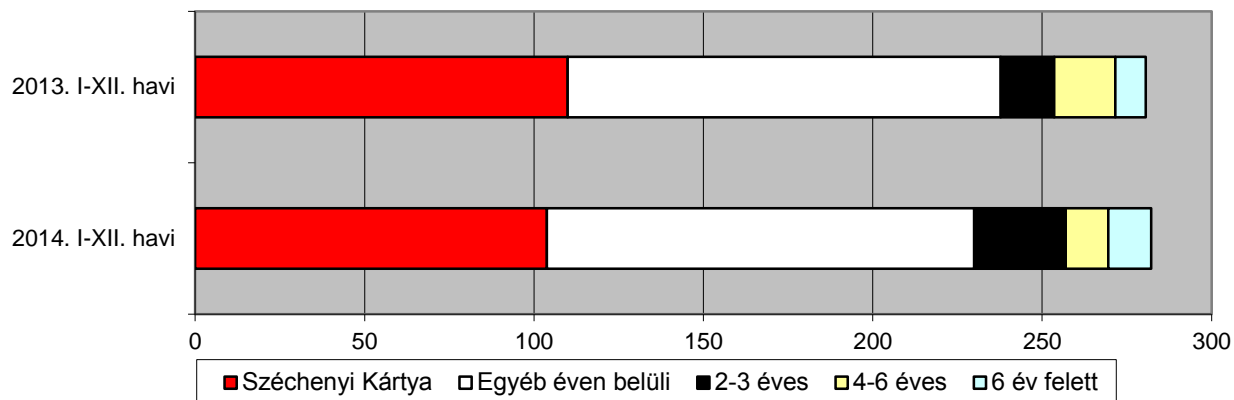
Új és prolongált kezességvállalás havi alakulása, 2013-2014, Mrd Ft



V. A 2014. évi készfizető kezességvállalások összetétele

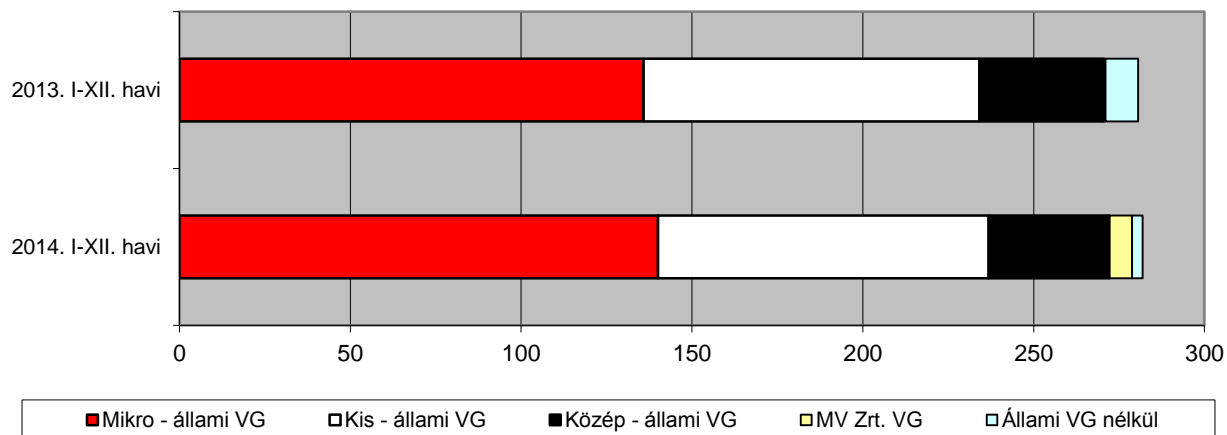
- Az éven belüli hitelekhez vállalt kezességek a meghatározók:
 - 90% a súlyuk a szerződések számából és
 - 82% kezességek összegéből.

Készfizető kezességvállalás, futamidő szerint, 2013-2014, Mrd Ft



- A mikrovállalkozások ügyletei a meghatározók
 - közel 80% a szerződésszámból és
 - 50% a kezességek összegéből.
- A viszontgarancia nélküli körben prolongációk találhatóak, ennek volumene az állomány kifutása miatt jelentősen esett a 2013. évi adatokhoz képest.

Készfizető kezességvállalás, cégkategória szerint, 2013-2014, Mrd Ft



- A kisösszegű hitelek (max. 25 mFt) meghatározóak a kezességvállalások ideji alakulásában is: több mint 25.400 szerződésben, mintegy 203 Mrd Ft kötelezettségvállalás (70% feletti részarány).

Budapest, 2014. december 16.