



HITELGARANCIA RT.

**ÉVES JELENTÉS  
2003**

# TARTALOM

## ÉVES JELENTÉS A HITELGARANCIA RT. 2003. ÉVI TEVÉKENYSÉGÉRŐL

<b>BEVEZETŐ</b>	<b>5</b>
<b>A 2003. ÉVI ÜZLETI TEVÉKENYSÉG</b>	<b>6</b>
<b>FÜGGETLEN KÖNYVVIZSGÁLÓI JELENTÉS</b>	<b>9</b>
<b>MÉRLEG</b>	<b>10</b>
<b>EREDMÉNYKIMUTATÁS</b>	<b>11</b>
<b>A HITELGARANCIA RT. RÉSZVÉNYESEI</b>	<b>12</b>
<b>A HITELGARANCIA RT. IGAZGATÓSÁGA</b>	<b>14</b>
<b>A HITELGARANCIA RT. FELÜGYELŐ BIZOTTSÁGA</b>	<b>14</b>
<b>A HITELGARANCIA RT. ÜGYVEZETŐSÉGE</b>	<b>14</b>

**dr. Tábornszky László**  
igazgató

Jogi és  
Humánpolitikai  
Igazgatóság

**Torma József**  
igazgató

Pénzügyi  
és Számviteli  
Igazgatóság

**Rácz Gábor**  
igazgató

Monitoring és  
Beváltási  
Igazgatóság

**Nagy Sándor**  
igazgató

Titkárság

**Komáromi Imre**  
igazgató

Informatikai és  
Ügyvitelszervezési  
Főosztály



**Cseresznyák Istvánné dr.**  
ügyvezető igazgató

Üzletirányítási és  
Marketing Igazgatóság

**Nagy Ferencné**  
ügyvezető igazgató

Garancia és  
Kockázatelemző  
Igazgatóság

**Borbélyné Tóth Ildikó**  
főosztályvezető

Központi  
Adminisztráció

## BEVEZETŐ

A Hitelgarancia Rt. 2003-ban is sikeres évet zárt. Minden eddiginél több, közel 13200 garanciaszerződést kötött. A szerződések száma több mint másfélszerese az előző évinek. A garanciavállalások összege 114 milliárd Ft volt, ami 151 milliárd Ft hitel igénybevételét tette lehetővé a vállalkozások számára.

A Hitelgarancia Rt. a kis- és középvállalkozások működési feltételeinek, versenyképességének javítása érdekében, hitelhez jutásukat egyre szélesebb körben támogatja. Kockázatmérésével hozzájárul a bankok és takarékszövetkezetek hitelezési aktivitásának növeléséhez. Elősegíti a vállalkozások fejlődését támogató kormányzati programok megvalósítását.



**Kismarty Lórándné**

vezérigazgató

**dr. Nagy Zoltán**

vezérigazgató-helyettes

**Völgyi Tamás**

vezérigazgató-helyettes

A banki együttműködési megállapodások fontos szerepet játszottak a garantált ügyletek számának és a kezességek összegének növelésében. A bankok egyre nyitottabbá váltak a kis- és középvállalkozások hitelezésében, amit tovább erősített az Rt. aktív üzletpolitikája és üzleti tevékenysége.

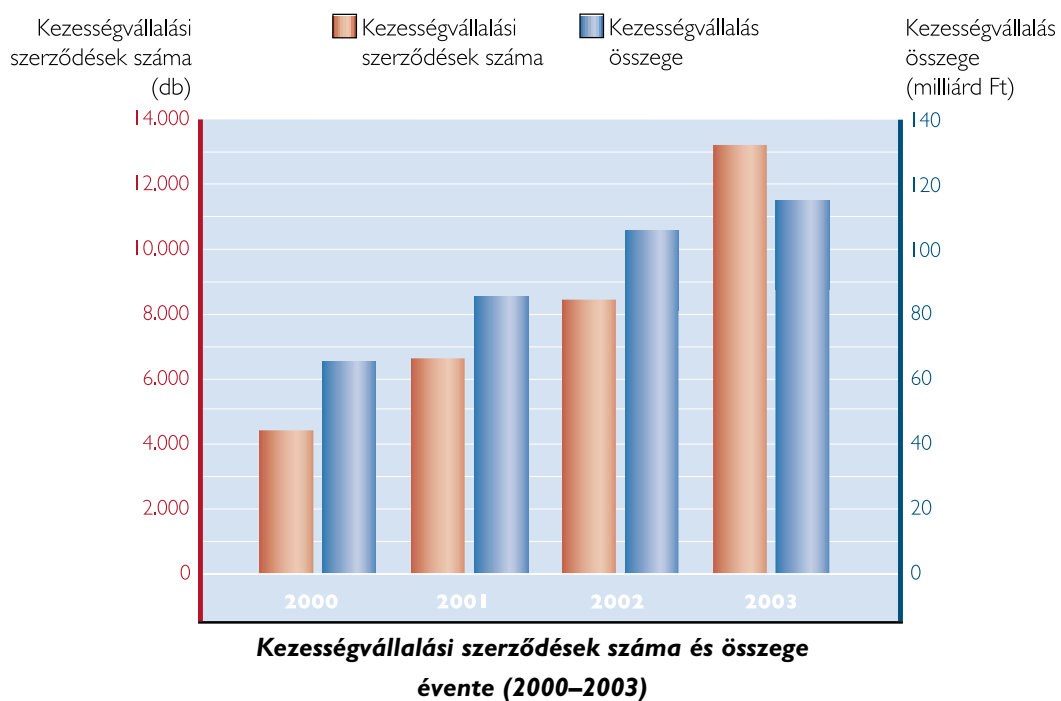
Az uniós csatlakozás közeledtével a Hitelgarancia Rt. 2003-ban nagy hangsúlyt helyezett arra, hogy tevékenysége mind teljesebb mértékben harmonizáljon az EU garanciaintézményeinek – egyébként sokszínű – gyakorlatával. A külföldi társintézményekkel folyamatos kapcsolatot alakított ki, és a tapasztalatokat felhasználja tevékenysége korszerűsítése során.

Az eddig elért eredmények következtében az Rt. meghatározó tényező a hazai kis- és középvállalkozások hitelképességének növelésében. A Társaság a jövőben is aktív szerepet kíván betölteni – a tulajdonos pénzintézetekkel, a kormányzati szervekkel és a vállalkozói érdekképviselőkkel szorosan együttműködve – a vállalkozások piacképességének megerősítésében.

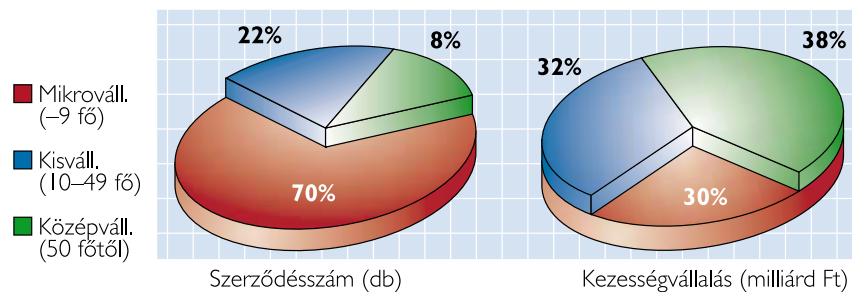
Kismarty Lórándné  
vezérigazgató

# A 2003. ÉVI ÜZLETI TEVÉKENYSÉG

**A** Hitelgarancia Rt. 2003-ban igen széles körben támogatta a kis- és középvállalkozások hitelhez jutását. Az év során megkötött garanciaszerződések száma közel 13 200 darab, ami 60%-kal több, mint az előző évi. A Társaság 114 milliárd Ft kezességet vállalt, és ezzel 151 milliárd Ft hitel felvételét tette lehetővé a vállalkozások számára. A dinamikus bővüléshez nagymértékben hozzájárult a Széchenyi-kártyahitel igénybevételének ugrászerű növekedése.



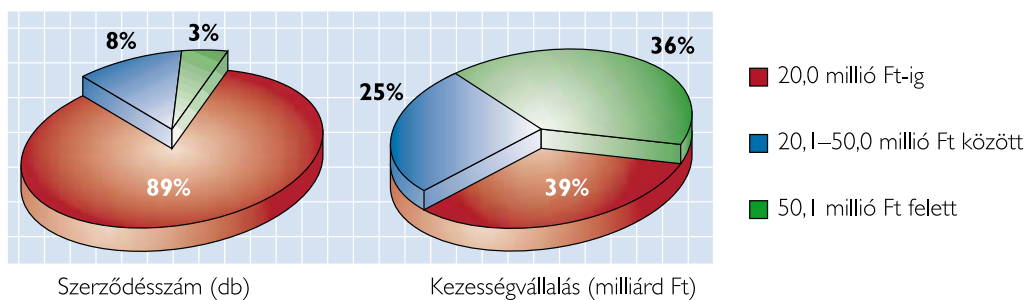
**A** mikrovállalkozások hiteleihez kapcsolódó garanciavállalás az előző évihez képest jelentősen bővült. Ebbe a körbe tartozik az ügyletek 70%-a, a garanciaösszeg 30%-a. A kisvállalkozások részesedése a kezességvállalások összegéből nem változott, míg a középvállalkozások súlya mérséklődött.



**A 2003. évi kezességvállalások vállalkozásméret szerinti összetétele**

# A 2003. ÉVI ÜZLETI TEVÉKENYSÉG

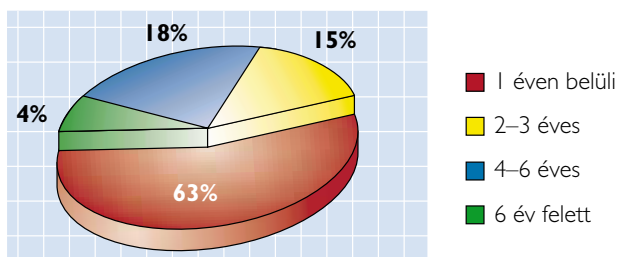
A kisösszegű (20 millió Ft alatti) hitelekhez tartozik továbbra is a garanciaszerződések többsége. A 20–50 millió Ft közötti hitelekhez vállalt garanciaösszeg részaránya nem változott. A nagyösszegű hitelekhez a szerződések 3%-a kapcsolódik, viszont a kezességvállalások összegének 36%-át adják.



## A 2003. évi kezességvállalások hitel nagyság szerinti összetétele

Éven belüli forgóeszköz-finanszírozást támogatott a garanciavállalások összegének 63 %-a. A kkv szektor hiteleinek jelentős hányada a folyamatos működéshez kapcsolódik, amihez a bankok széles körben igénylik a kezességet.

Az éven túli futamidejű kezességek összegének részaránya 37%, amelynek mintegy fele a 4–6 éves hitelek igénybevételét tette lehetővé, elősegítve ezzel a vállalkozások technológiai fejlesztéseit, versenyképességük javítását.



## A 2003. évi kezességvállalások összegének futamidő szerinti összetétele

A kezességvállalások ágazati szerkezetében az előző évhez képest jelentősebb elmozdulás csak a kereskedelmi és az élelmiszer-gazdasági (mezőgazdaság + élelmiszeripar) kezességek arányában történt. A kereskedelmi vállalkozások hiteleihez nyújtotta az Rt. a legtöbb garanciát (40 milliárd Ft), a kezességvállalások összegének 36%-át. Az élelmiszer-ágazat súlya 18%-ra mérséklődött, jelentős még az építőipar 14%-os részaránya.

## A 2003. ÉVI ÜZLETI TEVÉKENYSÉG

A bankokkal kötött együttműködési megállapodások alapján egyszerűsített eljárással történő garanciavállalás a kis- és középvállalkozások nagyszámú, standardizált, viszonylag kisösszegű hiteleihez kapcsolódik. A garantált ügyletek 83%-át banki megállapodások alapján vállalta a Társaság.

Garanciabeváltásokra a Hitelgarancia Rt. 2003. évben 273 ügyletnél együttesen 3,8 milliárd Ft garanciát fizetett ki. Az év során kifizetett garanciák összegének több mint kétharmada három szektorhoz kötődik (kereskedelem, szolgáltatás, könnyűipar).

A beváltásokat követő behajtási eljárásokból 2003-ban az Rt. 1,3 milliárd Ft bevételt realizált.

A Hitelgarancia Rt. 2003. december 31-i garancia-portfóliója 119,8 milliárd Ft. Az élő garanciaszerződések száma közel 16.000 darab. A portfólió kockázati összetétele továbbra is kedvező: a garanciaállomány összegének 81%-a problémamentes, vagy külön figyelendő.

A Hitelgarancia Rt. pénzügyi és vagyoni helyzete változatlanul stabil. 2003-ban a Társaság 1,5 milliárd Ft garanciadíj-bevételt és 2,0 milliárd Ft hozambevételt realizált. Az éves eredmény 1,1 milliárd Ft, ezzel a saját tőke 20,8 milliárd Ft-ra nőtt. A Társaság mérlegfőösszege 26,3 milliárd Ft.

# FÜGGETLEN KÖNYVVIZSGÁLÓI JELENTÉS



• Ernst & Young Kft.  
14-1132 Budapest, Váci út 20.  
1199 Budapest 62 Pf. 632  
Hungary

• Tel: +36 1 451-0100  
Fax: +36 1 451-0199  
E-mail: mailbox.ey@hu.ey.com  
www.ey.com  
Cg: 01-09-267533

## Független Könyvvizsgálói Jelentés

A Hitelgarancia Rt. közgyűlése elé terjesztett éves beszámolójáról

A Hitelgarancia Rt. részvényesei részére

Elvégeztük a Hitelgarancia Rt. (a „Társaság”) 2003. december 31-i fordulónapra elkészített mérlegének - melyben az eszközök és források egyező végösszege 26.269.075 eFt a mérleg szerinti eredmény 1.110.310 eFt nyereség -, valamint a 2003. évre vonatkozó eredménykimutatásának és kiegészítő mellékletének vizsgálatát, melyeket a Társaság 2003. évi éves beszámolója tartalmaz. Az éves beszámoló elkészítése az ügyvezetés felelőssége. A könyvvizsgáló felelőssége az éves beszámoló véleményezése az elvégzett könyvvizsgálat alapján, valamint az üzleti jelentés és az éves beszámoló összhangjának megítélése.

A Társaság 2002. évi éves beszámolójáról 2003. március 5-én korlátozás nélküli véleményt bocsátottunk ki.

A könyvvizsgálatot a magyar Nemzeti Könyvvizsgálói Standardok és a könyvvizsgálatra vonatkozó - Magyarországon érvényes - törvények és egyéb jogszabályok alapján hajtottuk végre. A fentiek értelmében a könyvvizsgálat tervezése és elvégzése révén elegendő és megfelelő bizonyítékot kell szerezni arról, hogy az éves beszámoló nem tartalmaz lényeges hibás állításokat. Az elvégzett könyvvizsgálat magában foglalta az éves beszámoló ténytábláit alátámasztó bizonylatok mintavételre alapuló vizsgálatát, emellett tartalmazta az alkalmazott számviteli alapelvek és az ügyvezetés lényegesebb becsléseinek, valamint az éves beszámoló bemutatásának értékelését.

A könyvvizsgálat során a Hitelgarancia Rt. éves beszámolóját, annak részeit és tételeit, azok könyvelési és bizonylati alátámasztását az érvényes Nemzeti Könyvvizsgálói Standardokban foglaltak szerint felülvizsgáltuk, és ennek alapján elegendő és megfelelő bizonyosságot szereztünk arról, hogy az éves beszámolót a Számviteli Törvényben foglaltak és az általános számviteli elvek szerint készítették el. Véleményünk szerint az éves beszámoló a Hitelgarancia Rt. 2003. december 31-én fennálló vagyoni, pénzügyi és jövedelmi helyzetéről a fenti korlátozással megbízható és valós képet ad. Az üzleti jelentés az éves beszámoló adataival összhangban van.

Budapest, 2004. március 5.

  
Ernst & Young Könyvvizsgáló Kft.  
MKVK-001165

  
Szilárd Juhász  
Bejegyzett könyvvizsgáló  
MKVK-001368

# MÉRLEG

december 31.

TÉTEL MEGNEVEZÉSE	2002	2003
<b>ESZKÖZÖK (aktívák)</b>	ezer Ft-ban	
1. Pénzeszközök	754 107	799 039
2. Állampapírok	17 887 242	15 870 268
3. Hitelintézetekkel szembeni követelések		0
4. Ügyfelekkel szembeni követelések	2 081 818	1 470 003
5. Hitelviszonyt megtestesítő értékpapírok, beleértve a rögzített kamatozásúakat is	3 948 540	7 144 537
6. Részvények és más változó hozamú értékpapírok	0	0
7. Részvények, részesedések befektetési célra	50 000	50 000
8. Részvények, részesedések kapcsolt vállalkozásban	0	0
9. Immateriális javak	89 593	91 016
10. Tárgyi eszközök	60 912	69 106
11. Saját részvények	0	0
12. Egyéb eszközök	111 894	196 046
13. Aktív időbeli elhatárolások	473 172	579 060
<b>ESZKÖZÖK ÖSSZESEN</b>	<b>25 457 278</b>	<b>26 269 075</b>
<b>Ebből: FORGÓESZKÖZÖK</b>	<b>20 094 483</b>	<b>14 495 955</b>
<b>BEFEKTETETT ESZKÖZÖK</b>	<b>4 889 623</b>	<b>11 194 060</b>
<b>FORRÁSOK (passzívák)</b>		
1. Hitelintézetekkel szembeni kötelezettségek	0	0
2. Ügyfelekkel szembeni kötelezettségek	0	0
3. Kibocsátott értékpapírok miatt fennálló kötelezettség	0	0
4. Egyéb kötelezettségek	1 707 206	1 116 373
5. Passzív időbeli elhatárolások	73 806	82 865
6. Céltartalékok	4 020 002	4 303 263
7. Hátrasorolt kötelezettségek	0	0
8. Jegyzett tőke	4 811 600	4 811 600
9. Jegyzett, de még be nem fizetett tőke (-)	0	0
10. Tőketartalék	0	0
11. Általános tartalék	0	0
12. Eredménytartalék	13 453 079	14 844 664
13. Lekötött tartalék	0	0
14. Értékelési tartalék	0	0
15. Mérleg szerinti eredmény	1 391 585	1 110 310
<b>FORRÁSOK ÖSSZESEN</b>	<b>25 457 278</b>	<b>26 269 075</b>
<b>Ebből: RÖVID LEJÁRATÚ KÖTELEZETTSÉGEK</b>	<b>1 707 206</b>	<b>1 116 373</b>
<b>HOSSZÚ LEJÁRATÚ KÖTELEZETTSÉGEK</b>	<b>0</b>	<b>0</b>
<b>SAJÁT TŐKE</b>	<b>19 656 264</b>	<b>20 766 574</b>
<b>MÉRLEGEN KÍVÜLI TÉTELEK</b>		
<b>Függő kötelezettségek</b>	<b>118 551 474</b>	<b>119 812 321</b>
<b>TJKSZ-szel szembeni elszámolás beváltott ügyekből</b>	<b>2 071 628</b>	<b>3 524 608</b>

# EREDMÉNYKIMUTATÁS

december 31.

TÉTEL MEGNEVEZÉSE		2002	2003
ezer Ft-ban			
1.	Kapott kamatok és kamatjellegű bevételek	1 951 533	1 956 276
2.	Fizetett kamatok és kamatjellegű ráfordítások	8	6
	Kamatkülönbözet	1 951 525	1 956 270
3.	Bevételek értékpapírokból	0	0
4.	Kapott (járó) jutalék és díjbevételek	1 177 666	1 536 394
5.	Fizetett (fizetendő) jutalék és díjráfordítások	540 373	568 185
6.	Pénzügyi műveletek nettó eredménye	2 588 818	2 924 479
7.	Egyéb bevételek üzleti tevékenységből	27 634	51 395
8.	Általános igazgatási költségek	829 119	856 648
9.	Értékcsökkenési leírás	42 019	48 585
10.	Egyéb ráfordítások üzleti tevékenységből	9 239	80 015
11.	Értékvesztés követelések után és kockázati céltartalék képzés a függő és biztos (jövőbeni) kötelezettségekre	5 685 173	5 223 819
12.	Értékvesztés visszairása követelések után és kockázati céltartalék felhasználása a függő és biztos (jövőbeni) kötelezettségekre	5 339 043	4 543 722
13.	Értékvesztés befektetési célú, hitelviszonyt megtestesítő értékpapírok, kapcsolt és egyéb részesedési viszonyban lévő vállalkozásokban való részvények, részesedések után	0	207 128
14.	Értékvesztés visszairása befektetési célú, hitelviszonyt megtestesítő értékpapírok, kapcsolt és egyéb részesedési viszonyban lévő vállalkozásokban való részvények, részesedések után	0	0
<b>15.</b>	<b>Szokásos üzleti tevékenység eredménye</b>	<b>1 389 945</b>	<b>1 103 401</b>
<b>Ebből: PÉNZÜGYI ÉS BEFEKTETÉSI SZOLGÁLTATÁS EREDMÉNYE</b>		<b>1 389 945</b>	<b>1 103 401</b>
<b>NEM PÉNZÜGYI ÉS BEFEKTETÉSI SZOLGÁLTATÁS EREDMÉNYE</b>		<b>1 391 585</b>	<b>1 110 310</b>
16.	Rendkívüli bevételek	1 740	6 959
17.	Rendkívüli ráfordítások	100	50
18.	Rendkívüli eredmény	1 640	6 909
<b>19.</b>	<b>Adózás előtti eredmény</b>	<b>1 391 585</b>	<b>1 110 310</b>
20.	Adófizetési kötelezettség (évközi adóelőleg)	0	0
<b>21.</b>	<b>Adózott eredmény</b>	<b>1 391 585</b>	<b>1 110 310</b>
22.	Általános tartalék képzése és felhasználása	0	0
23.	Eredménytartalék igénybevétele osztalékra, részesedésre	0	0
24.	Jóváhagyott osztalék és részesedés	0	0
<b>25.</b>	<b>Mérleg szerinti eredmény</b>	<b>1 391 585</b>	<b>1 110 310</b>

# A HITELGARANCIA RÉSZVÉNYTÁRSASÁG RÉSZVÉNYESEI

2003. december 31.

A tulajdonos megnevezése	Részvények			Tulajdonosi hányad %
	névérték Ft	db	érték eFt	
Magyar Köztársaság Kormánya	1 000 000	2 407	2 407 000	50,0249
Magyar Fejlesztési Bank Rt.	1 000 000	672	672 000	13,9662
Kereskedelmi és Hitelbank Rt.	1 000 000	630	630 000	13,0934
Országos Takarékpénztár és Ker.Bank Rt.	1 000 000	300	300 000	6,2349
Budapest Hitel és Fejlesztési Bank Rt.	1 000 000	190	190 000	3,9488
Postabank és Takarékpénztár Rt.	1 000 000	150	150 000	3,1175
Magyar Vállalkozásfejlesztési Alapítvány	1 000 000	85	85 000	1,7666
Magyar Külkereskedelmi Bank Rt.	1 000 000	80	80 000	1,6626
ERSTE Bank Hungary Rt.	1 000 000	20	20 000	0,4157
HVB Bank Hungary Rt.	1 000 000	20	20 000	0,4157
Raiffeisen Bank Rt.	1 000 000	20	20 000	0,4157
Magyar Export-Import Bank Rt.	1 000 000	12	12 000	0,2494
Bank of China (Hungária) Rt.	1 000 000	10	10 000	0,2078
BNP Paribas Hungaria Bank Rt.	1 000 000	10	10 000	0,2078
CIB Közép-Európai Nemzetközi Bank Rt.	1 000 000	10	10 000	0,2078
Citibank Rt.	1 000 000	10	10 000	0,2078
Dresdner Bank (Hungaria) Rt.	1 000 000	10	10 000	0,2078
EB-und Hypo Bank Burgenland-Sopron Rt.	1 000 000	10	10 000	0,2078
Hanwha Bank Magyarország Rt.	1 000 000	10	10 000	0,2078
IC Bank Rt.	1 000 000	10	10 000	0,2078
ING Bank Magyarország Rt.	1 000 000	10	10 000	0,2078
Inter-Európa Bank Rt.	1 000 000	10	10 000	0,2078
KDB Bank Magyarország Rt.	1 000 000	10	10 000	0,2078
Konzumbank-Kereskedelmi Bank Rt.	1 000 000	10	10 000	0,2078
Magyar Takarékszövetkezeti Bank Rt.	1 000 000	10	10 000	0,2078
Magyarországi Volksbank Rt.	1 000 000	10	10 000	0,2078
MHB Silver Bank Rt.	1 000 000	10	10 000	0,2078
Porsche Bank Hungaria Rt.	1 000 000	10	10 000	0,2078
Reálbank Rt.	1 000 000	10	10 000	0,2078
Westdeutsche Landesbank Rt.	1 000 000	10	10 000	0,2078
Alsójászsági Takarékszövetkezet	1 000 000	1	1 000	0,0208
Általános Közlekedési Hitelszövetkezet	1 000 000	1	1 000	0,0208
Bakonyvidéke Takarékszövetkezet	1 000 000	1	1 000	0,0208
Balmazújváros és Vidéke Takarékszöv.	1 000 000	1	1 000	0,0208
Bácska Takarékszövetkezet	1 000 000	1	1 000	0,0208
Cserhátvidéke Körzeti Takarékszövetkezet	1 000 000	1	1 000	0,0208
Dél-Balaton Takarékszövetkezet	1 000 000	1	1 000	0,0208
Drávamenti Takarékszövetkezet	1 000 000	1	1 000	0,0208
Dunaföldvár és Vidéke Takarékszövetkezet	1 000 000	1	1 000	0,0208
Endrőd és Vidéke takarékszövetkezet	1 000 000	1	1 000	0,0208
Esztergom és Vidéke Takarékszövetkezet	1 000 000	1	1 000	0,0208
Érsekvadkert és Vidéke Takarékszövetkezet	1 000 000	1	1 000	0,0208

# A HITELGARANCIA RÉSZVÉNYTÁRSASÁG RÉSZVÉNYESEI

2003. december 31.

A tulajdonos megnevezése	Részvények			Tulajdonosi
	névérték Ft	db	érték eFt	hányad %
Füzesabony és Vidéke Takarékszövetkezet	1 000 000	1	1 000	0,0208
Halászi Takarékszövetkezet	1 000 000	1	1 000	0,0208
Hatvan és Vidéke Takarékszövetkezet	1 000 000	1	1 000	0,0208
HBW Express Takarékszövetkezet	1 000 000	1	1 000	0,0208
Hévíz és Vidéke Takarékszövetkezet	1 000 000	1	1 000	0,0208
Ják és Vidéke Takarékszövetkezet	1 000 000	1	1 000	0,0208
Kápolnásnyék és Vidéke Takarékszöv.	1 000 000	1	1 000	0,0208
Kárpátia Hitelszövetkezet	1 000 000	1	1 000	0,0208
Kiskunfélegyházi Takarékszövetkezet	1 000 000	1	1 000	0,0208
Kunszentmárton és Vidéke Takarékszöv.	1 000 000	1	1 000	0,0208
Mezőkeresztes és Vidéke Takarékszöv.	1 000 000	1	1 000	0,0208
Mohács és Vidéke Takarékszövetkezet	1 000 000	1	1 000	0,0208
Monor és Vidéke Takarékszövetkezet	1 000 000	1	1 000	0,0208
Nagykátai és Vidéke Takarékszövetkezet	1 000 000	1	1 000	0,0208
Nagyvázsonyi Kinizsi Takarékszövetkezet	1 000 000	1	1 000	0,0208
Nyúl és Vidéke Takarékszövetkezet	1 000 000	1	1 000	0,0208
Orgovány és Vidéke Takarékszövetkezet	1 000 000	1	1 000	0,0208
Pilisvörösvár és Vidéke Takarékszövetkezet	1 000 000	1	1 000	0,0208
Polgár és Vidéke Takarékszövetkezet	1 000 000	1	1 000	0,0208
Rakamaz és Vidéke Takarékszövetkezet	1 000 000	1	1 000	0,0208
Répcelak és Vidéke Takarékszövetkezet	1 000 000	1	1 000	0,0208
Sajókaza és Vidéke Takarékszövetkezet	1 000 000	1	1 000	0,0208
Surd és Vidéke Takarékszövetkezet	1 000 000	1	1 000	0,0208
Szeghalom és Vidéke Takarékszövetkezet	1 000 000	1	1 000	0,0208
Széchenyi István Hitelszövetkezet	1 000 000	1	1 000	0,0208
Székkutas és Vidéke Takarékszövetkezet	1 000 000	1	1 000	0,0208
Szigetvár és Vidéke Takarékszövetkezet	1 000 000	1	1 000	0,0208
Szőreg és Vidéke Takarékszövetkezet	1 000 000	1	1 000	0,0208
Tiszavasvári Takarékszövetkezet	1 000 000	1	1 000	0,0208
Vértes Takarékszövetkezet	1 000 000	1	1 000	0,0208
Völgységi Takarékszövetkezet	1 000 000	1	1 000	0,0208
Zirc és Vidéke Takarékszövetkezet	1 000 000	1	1 000	0,0208
Magyar Ipari Szövetség	100 000	5	500	0,0104
Ipartestületek Országos Szövetsége	100 000	2	200	0,0042
Munkaadók és Gyáriparosok Orsz. Szövetsége	100 000	2	200	0,0042
Agrár Munkaadói Szövetség	100 000	1	100	0,0021
Ált. Fogyasztási Szövetkezetek Orsz. Szövetsége	100 000	1	100	0,0021
DV Duna Medencei Vállalkozók Egyesülete	100 000	1	100	0,0021
Kereskedők és Vendéglátók Orsz. Szövetsége	100 000	1	100	0,0021
Mezőgazd. Szöv. és Termelők Orsz. Szöv.	100 000	1	100	0,0021
Országos Takarékszövetkezeti Szövetség	100 000	1	100	0,0021
Vállalkozók Országos Szövetsége	100 000	1	100	0,0021
<b>Összesen</b>		<b>4 826</b>	<b>4 811 600</b>	<b>100,0000</b>

## A HITELGARANCIA RT. IGAZGATÓSÁGA

**Elnök:** dr. Ligeti István

**Tagok:** Kismarty Lórándné

dr. Bathó Ferenc

Koltainé Nádházi Ágnes

Lakatos József

Várad György (2003. 11. 28-ig)

Aladics Sándor (2003. 11. 28-tól)

Kövári Zsolt (2003. 04. 28-ig)

Csomósné Balla Jolán (2003. 04. 28-tól)

dr. Kovács Levente

dr. Patyi Sándor

dr. Antalffy Gábor Ernő (2003. 04. 28-ig)

Koji László (2003. 04. 28-tól)

## A HITELGARANCIA RT. FELÜGYELŐ BIZOTTSÁGA

**Elnök:** dr. Pintér János

**Tagok:** Szűcs Anita

Kiss János (2003. 07. 13-ig)

dr. Hollai Imre (2003. 11. 28-tól)

Jávor László (2003. 11. 28-ig)

dr. Berczik Ábel (2003. 11. 28-tól)

Tantalicsné Kollár Andrea (2003. 11. 28-tól)

Batta Kristófné

dr. Csuhaj V. Imre (2003. 04. 28-ig)

Haulekné Herth Éva (2003. 04. 28-tól)

## A HITELGARANCIA RT. ÜGYVEZETŐSÉGE

**Kismarty Lórándné** – vezérigazgató

**dr. Nagy Zoltán** – vezérigazgató-helyettes

**Völgyi Tamás** – vezérigazgató-helyettes

**HITELGARANCIA RT.**

H-1053 Budapest, Szép u. 2.

Telefon: (36-1) 485-8300

(36-20) 320-2674, (36-30) 279-0653

Fax: (36-1) 485-8320

e-mail: [hgrt@hitelgarancia.hu](mailto:hgrt@hitelgarancia.hu)

[www.hitelgarancia.hu](http://www.hitelgarancia.hu)