



HITELGARANCIA RT.

ÉVES JELENTÉS
2004

TARTALOM

ÉVES JELENTÉS A HITELGARANCIA RT. 2004. ÉVI TEVÉKENYSÉGÉRŐL

BEVEZETŐ	5
A 2004. ÉVI ÜZLETI TEVÉKENYSÉG	6
FÜGGETLEN KÖNYVVIZSGÁLÓI JELENTÉS	9
MÉRLEG	10
EREDMÉNYKIMUTATÁS	11
A HITELGARANCIA RT. RÉSZVÉNYESEI	12
A HITELGARANCIA RT. IGAZGATÓSÁGA	14
A HITELGARANCIA RT. FELÜGYELŐ BIZOTTSÁGA	14
A HITELGARANCIA RT. ÜGYVEZETŐSÉGE	14

dr. Tábornszky László
igazgató

Jogi és
Humánpolitikai
Igazgatóság

dr. Vadász Márton
ügyvezető igazgató

Üzletirányítási és
Marketing Igazgatóság

(2004. szeptember 15-től)

Torma József
igazgató

Pénzügyi
és Számviteli
Igazgatóság

Rácz Gábor
igazgató

Monitoring és
Beváltási
Igazgatóság

Nagy Sándor
igazgató

Titkárság



Nagy Ferencné
ügyvezető igazgató

Garancia és
Kockázatelemző
Igazgatóság

Cseresznyák Istvánné dr.
ügyvezető igazgató

Üzletirányítási és
Marketing Igazgatóság

(2004. augusztus 5-ig)

Komáromi Imre
igazgató

Informatikai és
Ügyvitelszervezési
Főosztály

Borbélyné Tóth Ildikó
főosztályvezető

Központi
Adminisztráció

A Hitelgarancia Rt. 2004-ben ismét eredményes évet zárt. Gyors ütemben növelte a kezességvállalások számát és összegét egyaránt, ezzel hozzájárult a hazai vállalkozások gazdasági és pénzügyi helyzetének javításához, versenyképességük növeléséhez. Az új szerződések száma megközelítette a 21 700-at, ami több, mint 60%-os bővülést jelent. A garanciavállalás elérte a 157 milliárd forintot, a növekedés közel 40%-os. Az év során beváltott garanciák összege 3,4 milliárd Ft, a 2004. december 31-i 175 milliárd forintos kötelezettség-állomány 1,9 százaléka.

A Hitelgarancia Rt. kiemelt fontosságot tulajdonít a kormányzati vállalkozásfejlesztési programok támogatásának, s szolgáltatásaival azok sikeres megvalósítását kívánja elősegíteni. A Társaság az Európa terv Agrár-hitel program keretében 19 milliárd kezességet vállalt, a Technológiai Felzárkóztatási Beruházási program hiteleihez 4,1 milliárd forintot. A továbbiakban is prioritásként kezeljük a fejlesztési hitelek támogatását.

A bankok a KKV-k hitelezésében növekvő aktivitással vesznek részt. Az ügyfélminősítés és a hitelbírálat során az egyszerűsített, gyors eljárások alkalmazása kerül előtérbe. Ennek a törekvésnek kiválóan megfelelnek a bankokkal kötött kétoldalú együttműködési megállapodások, amelyek változatlanul fontos részét alkotják üzleti tevékenységünknek.

Munkánkban az elkövetkező években nagy hangsúlyt kap az uniós támogatások elnyerésének segítése, annak érdekében, hogy a vállalkozások minél szélesebb körben hozzájussanak a pályázati úton megszerezhető forrásokhoz, s valósíthassanak meg sikeres fejlesztéseket.

A jövőben is aktív szerepet kívánunk játszani a kis- és középvállalkozások versenypozíciójának megerősítésében. Ezirányú feladataink megoldásában továbbra is számíthatunk a kormányzati szervek, a tulajdonos pénzügyi intézetek és az érdekképviseletek támogatására.



dr. Terták Elemér
vezérigazgató



Kismarty Lórándné
vezérigazgató
2005. január 31-ig



dr. Terták Elemér
vezérigazgató
2005. február 1-től



dr. Nagy Zoltán
vezérigazgató-helyettes

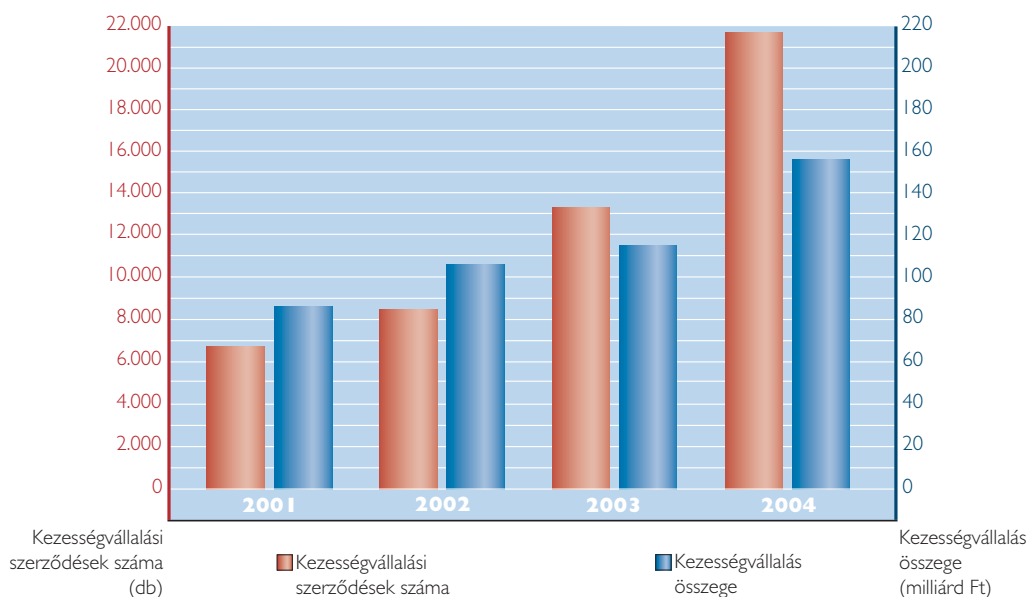


Völgyi Tamás
vezérigazgató-helyettes

A 2004. ÉVI ÜZLETI TEVÉKENYSÉG

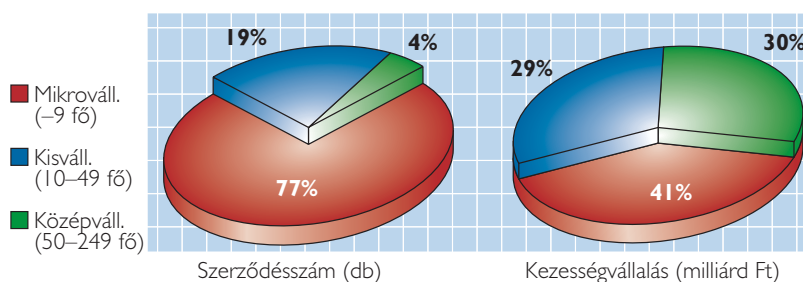
A Hitelgarancia Rt. 2004-ben kiemelkedő eredményeket ért el, minden eddigénél több garanciát vállalt, jelentős segítséget nyújtva ezzel a hazai kis- és középvállalkozásoknak. Az év során 208 milliárd Ft hitel és bankgarancia igénybevétele vált lehetővé a Társaság közreműködésével. A dinamikus növekedésben meghatározó szerepe volt a Széchenyi Kártya iránti kereslet jelentős felfutásának. Az 5–10 millió forintos kártyák bevezetése, valamint a lebonyolítást végző bankok körének kibővülése megsokszorozta az ügyletek számát. A konstrukció keretében vállalt garancia meghaladta a 60 milliárd Ft-ot.

A készfizető kezességek összege és a szerződések száma (2001–2004)



A vállalkozásméret szerinti összetételnél változatlanul jellemző, hogy számarányát és összegét tekintve a mikro- és kisvállalkozások hiteleihez kapcsolódó kezesség dominált. A garantált ügyletek 96%-a ehhez a vállalkozói körhöz tartozott. A Széchenyi Kártyát is döntően a legkisebb gazdálkodó szervezetek vették igénybe. A középvállalkozások hitel-szerződéséhez vállalt kezességek összege ugyan nagyobb volt, mint az előző évben, de a garanciavállaláson belüli aránya 8%-ról 4%-ra csökkent.

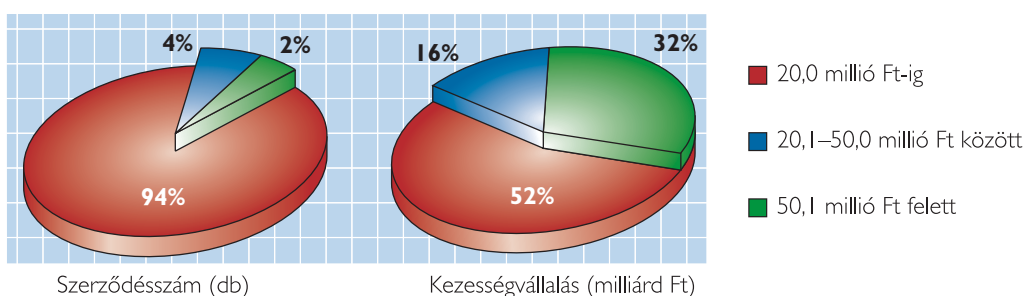
A 2004. évi kezességvállalások vállalkozásméret szerinti összetétele



A 2004. ÉVI ÜZLETI TEVÉKENYSÉG

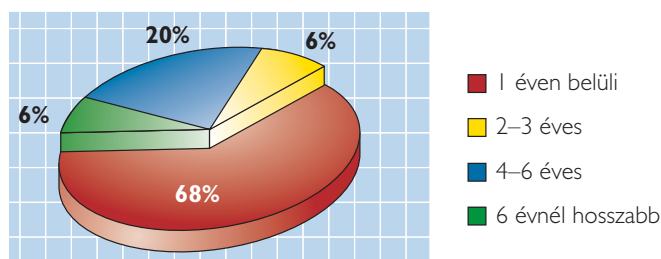
A kisösszegű hitelekhez kötött garanciaszerződések száma és összege közel kétszeresére nőtt a 2003. évihez képest. A szerződések 94%-ánál a hitelek nagysága nem haladta meg a 20 millió Ft-ot. A közepes hitelekhez vállalt garanciák aránya mérséklődött. Az 50 millió Ft feletti hitelekhez kapcsolódó kezességek összege jelentősen nőtt, a nagyösszegű garantált hitelek adják az éves vállalás 32%-át.

A 2004. évi kezességvállalások hitel nagyság szerinti összetétele



A kártyahitel garantálása jelentősen átrendezte a portfólió lejáratí struktúráját, a garanciavállalás még inkább eltolódott a kisösszegű éven belüli kezességek irányába. A folyószámlahitelek és a hagyományos forgóeszköz hitelek kereslete továbbra is jelentős volt. A rövidlejáratú hitelekhez kötődött a kezességek összegének 68%-a. Az éven túli futamidejű garanciák összege növekedett ugyan, de arányuk csökkent.

A 2004. évi kezességvállalások összegének futamidő szerinti összetétele



A kezességvállalások ágazati összetétele átrendeződött. A kereskedelem dominanciája erősödött, részaránya az éves vállalásból elérte a 40%-ot. A szolgáltatási szektor hiteleihez kötődő garanciák összege megduplázódott, arányuk 19%-ra nőtt. Az élelmiszergazdaság (mezőgazdaság+élelmiszeripar) az éves vállalás 14%-át adta, az építőipar pedig 13%-át.

A 2004. ÉVI ÜZLETI TEVÉKENYSÉG

A bankokkal kötött együttműködési megállapodások mind fontosabb szerepet játszanak a Hitelgarancia Rt. üzleti céljainak megvalósításában. Az egyszerűsített eljárással történő garanciavállalások könnyebben kezelhetővé teszik a számban és összegében megnövekedett garanciaportfoliót. A Társaság megállapodások keretében vállalta a kezességek összegének 56%-át.

Az egyedi kockázatelemzésen alapuló kezességvállalások körében jelentősen nőtt az átlagos hitel nagyság. A több nagy fejlesztés megkövetelte a bírálati munka változtatását, gyakoribbá vált a szakértői vélemények kérése, helyszíni vizsgálatok tartása. Megnőtt a monitoring tevékenység szerepe.

A Hitelgarancia Rt. 2004-ben 343 esetben fizetett ki garanciát, 3,4 milliárd Ft összegben. A legtöbb beváltás a kereskedelem, szolgáltatás és a gépipar ágazatban történt. A beváltásokat követő behajtási eljárásokból 2004-ben az Rt. 1,1 milliárd Ft bevételt realizált.

A 2004. december 31-i garanciaportfolió 175 milliárd Ft volt. A portfolióban lévő szerződések száma az év végén meghaladta a 25.000-et. A Társaság megőrizte a garanciaportfolió kedvező kockázati összetételét; a kötelezettség-állomány 88%-a problémamentes vagy külön figyelendő volt. A kétes és rossz minőségű garanciák összege a portfoliónak mindössze 5%-át tette ki.

A Hitelgarancia Rt. pénzügyi helyzete stabil, saját tőke ellátottsága jó. 2004-ben a Társaság 2,4 milliárd Ft garanciadíjbevételt és 2,3 milliárd Ft hozambevételt realizált. Az éves eredmény 1,5 milliárd Ft, ezzel a saját tőke 22,2 milliárd Ft-ra nőtt. A mérlegfőösszeg 28,2 milliárd Ft.

FÜGGETLEN KÖNYVVIZSGÁLÓI JELENTÉS



• Ernst & Young Kft.
14-1132 Budapest, Váci út 20.
1199 Budapest 62. Pf. 632
Hungary

• Tel: +36 1 451-8100
Fax: +36 1 451-8399
E-mail: mail@eay.com
www.ey.com
Cg. 01-09-267553

Független Könyvvizsgálói Jelentés

A Hitelgarancia Rt. részvényesei részére

Elvégeztük a Hitelgarancia Rt. (a „Társaság”) 2004. december 31-i fordulónapra elkészített mérlegének - melyben az eszközök és források egyező végösszege 28.178.681 ezer forint a mérleg szerinti eredmény 1.459.829 ezer forint nyereség -, valamint a 2004. évre vonatkozó eredménykimutatásának és kiegészítő mellékletének vizsgálatát, melyeket a Társaság 2004. évi éves beszámolója tartalmaz. Az éves beszámoló elkészítése az ügyvezetés felelőssége. A könyvvizsgáló felelőssége az éves beszámoló véleményezése az elvégzett könyvvizsgálat alapján, valamint az üzleti jelentés és az éves beszámoló összhangjának megítélése.

A Társaság 2003. évi éves beszámolójáról 2004. március 5-én korlátozás nélküli véleményt bocsátottunk ki.

A könyvvizsgálatot a magyar Nemzeti Könyvvizsgálói Standardok és a könyvvizsgálatra vonatkozó - Magyarországon érvényes - törvények és egyéb jogszabályok alapján hajtottuk végre. A fentiek értelmében a könyvvizsgálat tervezése és elvégzése révén elegendő és megfelelő bizonyítékot kell szereznünk arról, hogy az éves beszámoló nem tartalmaz lényeges hibás állításokat. Az elvégzett könyvvizsgálat magában foglalta az éves beszámoló tényszámait alátámasztó bizonylatok mintavételre alapuló vizsgálatát, emellett tartalmazta az alkalmazott számviteli alapelvek és az ügyvezetés lényegesebb becsléseinek, valamint az éves beszámoló bemutatásának értékelését.

A könyvvizsgálat során a Hitelgarancia Rt. éves beszámolóját, annak részeit és tételeit, azok könyvelési és bizonylati alátámasztását az érvényes Nemzeti Könyvvizsgálói Standardokban foglaltak szerint felülvizsgáltuk, és ennek alapján elegendő és megfelelő bizonyosságot szereztünk arról, hogy az éves beszámolót a Számviteli Törvényben foglaltak és az általános számviteli elvek szerint készítették el. Véleményünk szerint az éves beszámoló a Hitelgarancia Rt. 2004. december 31-én fennálló vagyoni, pénzügyi és jövedelmi helyzetéről megbízható és valós képet ad. Az üzleti jelentés az éves beszámoló adataival összhangban van.

Budapest, 2005. március 4.


Ernst & Young Könyvvizsgáló Kft.
MKVK-001165


Szilágyi János
Bejegyzett könyvvizsgáló
MKVK-001368

MÉRLEG

december 31.

TÉTEL MEGNEVEZÉSE	2003	2004
ESZKÖZÖK (aktívák)	ezer Ft-ban	
1. Pénzeszközök	799 039	648 162
2. Állampapírok	15 870 268	18 489 288
3. Hitelintézetekkel szembeni követelések	0	82 818
4. Ügyfelekkel szembeni követelések	1 470 003	356 337
5. Hitelviszonyt megtestesítő értékpapírok, beleértve a rögzített kamatozásúakat is	7 144 537	7 289 066
6. Részvények és más változó hozamú értékpapírok	0	0
7. Részvények, részesedések befektetési célra	50 000	50 000
8. Részvények, részesedések kapcsolt vállalkozásban	0	0
9. Immateriális javak	91 016	78 073
10. Tárgyi eszközök	69 106	51 316
11. Saját részvények	0	0
12. Egyéb eszközök	196 046	250 420
13. Aktív időbeli elhatárolások	579 060	883 201
ESZKÖZÖK ÖSSZESEN	26 269 075	28 178 681
Ebből: FORGÓESZKÖZÖK	14 495 955	17 131 168
BEFEKTETETT ESZKÖZÖK	11 194 060	10 164 312
FORRÁSOK (passzívák)		
1. Hitelintézetekkel szembeni kötelezettségek	0	0
2. Ügyfelekkel szembeni kötelezettségek	0	0
3. Kibocsátott értékpapírok miatt fennálló kötelezettség	0	0
4. Egyéb kötelezettségek	1 116 373	121 144
5. Passzív időbeli elhatárolások	82 865	85 032
6. Céltartalékok	4 303 263	5 746 102
7. Hátrasorolt kötelezettségek	0	0
8. Jegyzett tőke	4 811 600	4 811 600
9. Jegyzett, de még be nem fizetett tőke	0	0
10. Tőketartalék	0	0
11. Általános tartalék	0	0
12. Eredménytartalék	14 844 664	15 954 974
13. Lekötött tartalék	0	0
14. Értékelési tartalék	0	0
15. Mérleg szerinti eredmény	1 110 310	1 459 829
FORRÁSOK ÖSSZESEN	26 269 075	28 178 681
Ebből: RÖVID LEJÁRATÚ KÖTELEZETTSÉGEK	1 116 373	121 144
HOSSZÚ LEJÁRATÚ KÖTELEZETTSÉGEK	0	0
SAJÁT TŐKE	20 766 574	22 226 403
MÉRLEGEN KÍVÜLI TÉTELEK		
Függő kötelezettségek	119 812 321	174 602 792
TJKSZ-szel szembeni elszámolás beváltott ügyekből	3 524 608	4 653 906

EREDMÉNYKIMUTATÁS

december 31.

TÉTEL MEGNEVEZÉSE		2003	2004
ezer Ft-ban			
1.	Kapott kamatok és kamatjellegű bevételek	1 956 276	2 306 390
2.	Fizetett kamatok és kamatjellegű ráfordítások	6	0
	Kamatkülönbözlet	1 956 270	2 306 390
3.	Bevételek értékpapirokból	0	0
4.	Kapott (járó) jutalék és díjbevételek	1 536 394	2 389 310
5.	Fizetett (fizetendő) jutalék és díjráfordítások	568 185	0
6.	Pénzügyi műveletek nettó eredménye	2 924 479	-640 612
7.	Egyéb bevételek üzleti tevékenységből	51 395	29 810
8.	Általános igazgatási költségek	856 648	912 184
9.	Értékcsökkenési leírás	48 585	53 213
10.	Egyéb ráfordítások üzleti tevékenységből	80 015	111 953
11.	Értékvesztés követelések után és kockázati céltartalék képzés a függő és biztos (jövőbeni) kötelezettségekre	5 223 819	6 049 713
12.	Értékvesztés visszairása követelések után és kockázati céltartalék felhasználása a függő és biztos (jövőbeni) kötelezettségekre	4 543 722	4 506 101
13.	Értékvesztés befektetési célú, hitelviszonyt megtestesítő értékpapírok, kapcsolt és egyéb részesedési viszonyban lévő vállalkozásokban való részvények, részesedések után	207 128	218 179
14.	Értékvesztés visszairása befektetési célú, hitelviszonyt megtestesítő értékpapírok, kapcsolt és egyéb részesedési viszonyban lévő vállalkozásokban való részvények, részesedések után	0	207 128
15.	Szokásos üzleti tevékenység eredménye	1 103 401	1 452 885
Ebből: PÉNZÜGYI ÉS BEFEKTETÉSI SZOLGÁLTATÁS EREDMÉNYE		1 103 401	1 452 885
NEM PÉNZÜGYI ÉS BEFEKTETÉSI SZOLGÁLTATÁS EREDMÉNYE		0	0
16.	Rendkívüli bevételek	6 959	6 959
17.	Rendkívüli ráfordítások	50	15
18.	Rendkívüli eredmény	6 909	6 944
19.	Adózás előtti eredmény	1 110 310	1 459 829
20.	Adófizetési kötelezettség (évközi adóelőleg)	0	0
21.	Adózott eredmény	1 110 310	1 459 829
22.	Általános tartalék képzése és felhasználása	0	0
23.	Eredménytartalék igénybevétele osztalékra, részesedésre	0	0
24.	Jóváhagyott osztalék és részesedés	0	0
25.	Mérleg szerinti eredmény	1 110 310	1 459 829

A HITELGARANCIA RÉSZVÉNYTÁRSASÁG RÉSZVÉNYESEI

2004. december 31.

A tulajdonos megnevezése	Részvények			Tulajdonosi hányad %
	névérték Ft	db	érték eFt	
Magyar Köztársaság Kormánya	1 000 000	2407	2 407 000	50,0249
Magyar Fejlesztési Bank Rt.	1 000 000	672	672 000	13,9662
Kereskedelmi és Hitelbank Rt.	1 000 000	630	630 000	13,0934
Országos Takarékpénztár és Kereskedelmi Bank Rt.	1 000 000	300	300 000	6,2349
Budapest Hitel és Fejlesztési Bank Rt.	1 000 000	190	190 000	3,9488
ERSTE Bank Hungary Rt.	1 000 000	170	170 000	3,5331
Magyar Vállalkozásfejlesztési Alapítvány	1 000 000	73	73 000	1,5172
Magyar Külkereskedelmi Bank Rt.	1 000 000	90	90 000	1,8705
HVB Bank Hungary Rt.	1 000 000	20	20 000	0,4157
Raiffeisen Bank Rt.	1 000 000	20	20 000	0,4157
Magyar Export-Import Bank Rt.	1 000 000	12	12 000	0,2494
Bank of China (Hungária) Rt.	1 000 000	10	10 000	0,2078
BNP Paribas Hungaria Bank Rt.	1 000 000	10	10 000	0,2078
CIB Közép-Európai Nemzetközi Bank Rt.	1 000 000	10	10 000	0,2078
Citibank Rt.	1 000 000	10	10 000	0,2078
Commerzbank (Budapest) Rt.	1 000 000	10	10 000	0,2078
Dresdner Bank (Hungaria) Rt.	1 000 000	10	10 000	0,2078
EB-und Hypo Bank Burgenland-Sopron Rt.	1 000 000	10	10 000	0,2078
Hanwha Bank Magyarország Rt.	1 000 000	10	10 000	0,2078
IC Bank Rt.	1 000 000	10	10 000	0,2078
ING Bank Magyarország Rt.	1 000 000	10	10 000	0,2078
Inter-Európa Bank Rt.	1 000 000	10	10 000	0,2078
KDB Bank Magyarország Rt.	1 000 000	10	10 000	0,2078
Magyar Takarékszövetkezeti Bank Rt.	1 000 000	10	10 000	0,2078
Magyarországi Volksbank Rt.	1 000 000	10	10 000	0,2078
MHB Silver Bank Rt.	1 000 000	10	10 000	0,2078
Overdraft Rt.	1 000 000	10	10 000	0,2078
Porsche Bank Hungária Rt.	1 000 000	10	10 000	0,2078
Westdeutsche Landesbank Rt.	1 000 000	10	10 000	0,2078
Alsójászsági Takarékszövetkezet	1 000 000	1	1000	0,0208
Általános Közlekedési Hitelszövetkezet	1 000 000	1	1000	0,0208
Bakonyvidéke Takarékszövetkezet	1 000 000	1	1000	0,0208
Balmazújváros és Vidéke Takarékszövetkezet	1 000 000	1	1000	0,0208
Bácska Takarékszövetkezet	1 000 000	1	1000	0,0208
Cserhátvidéke Körzeti Takarékszövetkezet	1 000 000	1	1000	0,0208
Dél-Balaton Takarékszövetkezet	1 000 000	1	1000	0,0208
Drávamenti Takarékszövetkezet	1 000 000	1	1000	0,0208
Dunaföldvár és Vidéke Takarékszövetkezet	1 000 000	1	1000	0,0208
Endrőd és Vidéke Takarékszövetkezet	1 000 000	1	1000	0,0208
Esztergomi Takarékszövetkezet	1 000 000	1	1000	0,0208
Érsekvadkert és Vidéke Takarékszövetkezet	1 000 000	1	1000	0,0208
Fáy András Takarékszövetkezet	1 000 000	1	1000	0,0208
Füzesabony és Vidéke Takarékszövetkezet	1 000 000	1	1000	0,0208

A HITELGARANCIA RÉSZVÉNYTÁRSASÁG RÉSZVÉNYESEI

2004. december 31.

A tulajdonos megnevezése	Részvények			Tulajdonosi
	névérték Ft	db	érték eFt	hányad %
Halászi Takarékszövetkezet	1 000 000	1	1000	0,0208
Hatvan és Vidéke Takarékszövetkezet	1 000 000	1	1000	0,0208
HBW Express Takarékszövetkezet	1 000 000	1	1000	0,0208
Hévíz és Vidéke Takarékszövetkezet	1 000 000	1	1000	0,0208
Ják és Vidéke Takarékszövetkezet	1 000 000	1	1000	0,0208
Kápolnásnyék és Vidéke Takarékszövetkezet	1 000 000	1	1000	0,0208
Kiskunfélegyházi Takarékszövetkezet	1 000 000	1	1000	0,0208
Kunszentmárton és Vidéke Takarékszövetkezet	1 000 000	1	1000	0,0208
Mecsekkörnyék Hitelszövetkezet	1 000 000	1	1000	0,0208
Mezőkeresztes és Vidéke Takarékszövetkezet	1 000 000	1	1000	0,0208
Mohács és Vidéke Takarékszövetkezet	1 000 000	1	1000	0,0208
Monor és Vidéke Takarékszövetkezet	1 000 000	1	1000	0,0208
Nagykátai és Vidéke Takarékszövetkezet	1 000 000	1	1000	0,0208
Nagyvázsonyi Kinizsi Takarékszövetkezet	1 000 000	1	1000	0,0208
Nyúl és Vidéke Takarékszövetkezet	1 000 000	1	1000	0,0208
Orgovány és Vidéke Takarékszövetkezet	1 000 000	1	1000	0,0208
Pilisvörösvár és Vidéke Takarékszövetkezet	1 000 000	1	1000	0,0208
Polgári Takarékszövetkezet	1 000 000	1	1000	0,0208
Rakamaz és Vidéke Takarékszövetkezet	1 000 000	1	1000	0,0208
Répcelak és Vidéke Takarékszövetkezet	1 000 000	1	1000	0,0208
Sajóvölgye Takarékszövetkezet	1 000 000	1	1000	0,0208
Surd és Vidéke Takarékszövetkezet	1 000 000	1	1000	0,0208
Szeghalom és Vidéke Takarékszövetkezet	1 000 000	1	1000	0,0208
Széchenyi István Hitelszövetkezet	1 000 000	1	1000	0,0208
Székkutas és Vidéke Takarékszövetkezet	1 000 000	1	1000	0,0208
Szigetvári Takarékszövetkezet	1 000 000	1	1000	0,0208
Szőreg és Vidéke Takarékszövetkezet	1 000 000	1	1000	0,0208
Tiszakécskei Takarékszövetkezet	1 000 000	1	1000	0,0208
Tiszavasvári Takarékszövetkezet	1 000 000	1	1000	0,0208
Vértes Takarékszövetkezet	1 000 000	1	1000	0,0208
Völgység-Hegyhát Takarékszövetkezet	1 000 000	1	1000	0,0208
Zirc és Vidéke Takarékszövetkezet	1 000 000	1	1000	0,0208
Magyar Ipari Szövetség	100 000	5	500	0,0104
Ipartestületek Országos Szövetsége	100 000	2	200	0,0042
Munkaadók és Gyáriparosok Orsz. Szövetsége	100 000	2	200	0,0042
Agrár Munkaadói Szövetség	100 000	1	100	0,0021
Ált. Fogyasztási Szövetkezetek Orsz. Szövetsége	100 000	1	100	0,0021
DV Duna Medencei Vállalkozók Egyesülete	100 000	1	100	0,0021
Kereskedők és Vendéglátók Orsz. Szövetsége	100 000	1	100	0,0021
Mezőgazd. Szöv. és Termelők Orsz. Szövetsége	100 000	1	100	0,0021
Országos Takarékszövetkezeti Szövetség	100 000	1	100	0,0021
Vállalkozók Országos Szövetsége	100 000	1	100	0,0021
Összesen		4 826	4 811 600	100,0000

A HITELGARANCIA RT. IGAZGATÓSÁGA

Elnök: dr. Ligeti István

Tagok: Kismarty Lórándné

dr. Bathó Ferenc

Koltainé Nádházi Ágnes (2004. 11. 14-ig)

Lakatos József

Aladics Sándor

Csomósné Balla Jolán

dr. Kovács Levente (2004. 04. 27-ig)

dr. Kissné Földi Beáta (2004. 04. 27-től)

dr. Patyi Sándor

Koji László (2004. 04. 27-ig)

Vida Pál (2004. 04. 27-től)

dr. László Csaba (2004. 04. 27-től 2004. 09. 01-ig)

A HITELGARANCIA RT. FELÜGYELŐ BIZOTTSÁGA

Elnök: dr. Pintér János

Tagok: Szűcs Anita

dr. Berczik Ábel

Tantalicsné Kollár Andrea (2004. 04. 27-ig)

Várkonyi Csaba (2004. 04. 27-től)

Batta Kristófné

Haulekné Herth Éva (2004. 04. 27-ig)

dr. Üveges László (2004. 04. 27-től)

A HITELGARANCIA RT. ÜGYVEZETŐSÉGE

Kismarty Lórándné – vezérigazgató

dr. Nagy Zoltán – vezérigazgató-helyettes

Völgyi Tamás – vezérigazgató-helyettes

HITELGARANCIA RT.

H-1053 Budapest, Szép u. 2.

Telefon: (36-1) 485-8300

(36-20) 320-2674, (36-30) 279-0653

Fax: (36-1) 485-8320

e-mail: hgrt@hitelgarancia.hu

www.hitelgarancia.hu