



HITELGARANCIA ZRT.

ÉVES JELENTÉS
2005

TARTALOM

ÉVES JELENTÉS A HITELGARANCIA ZRT. 2005. ÉVI TEVÉKENYSÉGÉRŐL

BEVEZETŐ	5
A 2005. ÉVI ÜZLETI TEVÉKENYSÉG	6
FÜGGETLEN KÖNYVVIZSGÁLÓI JELENTÉS	9
MÉRLEG	10
EREDMÉNYKIMUTATÁS	11
A HITELGARANCIA ZRT. RÉSZVÉNYESEI	12
A HITELGARANCIA ZRT. IGAZGATÓSÁGA	14
A HITELGARANCIA ZRT. FELÜGYELŐ BIZOTTSÁGA	14
A HITELGARANCIA ZRT. ÜGYVEZETŐSÉGE	14

Rácz Gábor
igazgató

Monitoring és
Beváltási
Igazgatóság

dr. Tábornszky László
igazgató

Jogi és
Humánpolitikai
Igazgatóság

Torma József
igazgató

Pénzügyi
és Számviteli
Igazgatóság

Nagy Sándor
igazgató

Titkárság



dr. Vadász Márton
ügyvezető igazgató

Üzletirányítási és
Marketing Igazgatóság

Nagy Ferencné
ügyvezető igazgató

Garancia és
Kockázatelemző
Igazgatóság

Borbélyné Tóth Ildikó
igazgató

Központi
Adminisztráció

Komáromi Imre
igazgató

Informatikai és
Ügyvitelszervezési
Igazgatóság

BEVEZETŐ

A stabil gazdasági növekedés, a mérséklődő infláció kedvező hátteret biztosított a vállalkozások fejlődése számára. A hitelek piacán folytatódott a nyitás a kis- és középvállalkozások felé. A gazdasági háttér elősegítette üzletpolitikánk megvalósítását, amelynek alapvető célja, hogy kezességvállalással minél több kis- és középvállalkozás juthasson hitelhez.

A Hitelgarancia Zrt. 2005-ben közel 24 400 szerződést kötött, 172 milliárd Ft kezességet vállalt és ezzel mintegy 224 milliárd Ft hitel igénybevételét tette lehetővé. A garanciaszerződések száma 13 %-kal, a garanciavállalás összege 10 %-kal növekedett az előző évihez viszonyítva.

A HG Zrt. az üzleti év során elfogadott új középtávú stratégia alapján növelte kockázatvállalási hajlandóságát, csökkentette a garanciadíjat, és jelentősen fokozta marketing tevékenységét. A Társaság honlapjának megújításával egy, a vállalkozók és a banki ügyintézők számára releváns információkat tartalmazó, interaktív, az adósok garanciaképességének tesztelésére, az előzetes díjkalkuláció elvégzésére is alkalmas internetes felületet alakítottunk ki.

Sikerült megteremtünk új üzletágak elindításának a feltételeit is. A faktoring ügyletek és a termelési eszközök pénzügyi lízingjének garantálásával 2006-ban tovább nőhet azoknak vállalkozásoknak a száma, amelyeknél a pénzügyi problémák megoldását megkönnyíti a HG Zrt. Az önkormányzati üzletág beindításával a szűkös forrásokkal rendelkező önkormányzatok számára szeretnénk elősegíteni a hitelhez, bankgaranciához jutást, és főként az uniós támogatási forrásokhoz való hozzáférést.

Jelentős előrelépést tettünk annak érdekében is, hogy a Zrt. tevékenysége megfeleljen a Basel II. követelményeinek.

A Hitelgarancia Zrt. fontos szerepet tölt be a kis- és középvállalkozásokat támogató intézményrendszerben, és ezt a gazdasági, pénzügyi kormányzattal, a tulajdonos hitelintézetekkel, más pénzügyi szolgáltatókkal és a vállalkozói szövetségekkel együttműködve tovább kívánja erősíteni.



dr. Radnai György
vezérigazgató



dr. Nagy Zoltán
vezérigazgató-helyettes



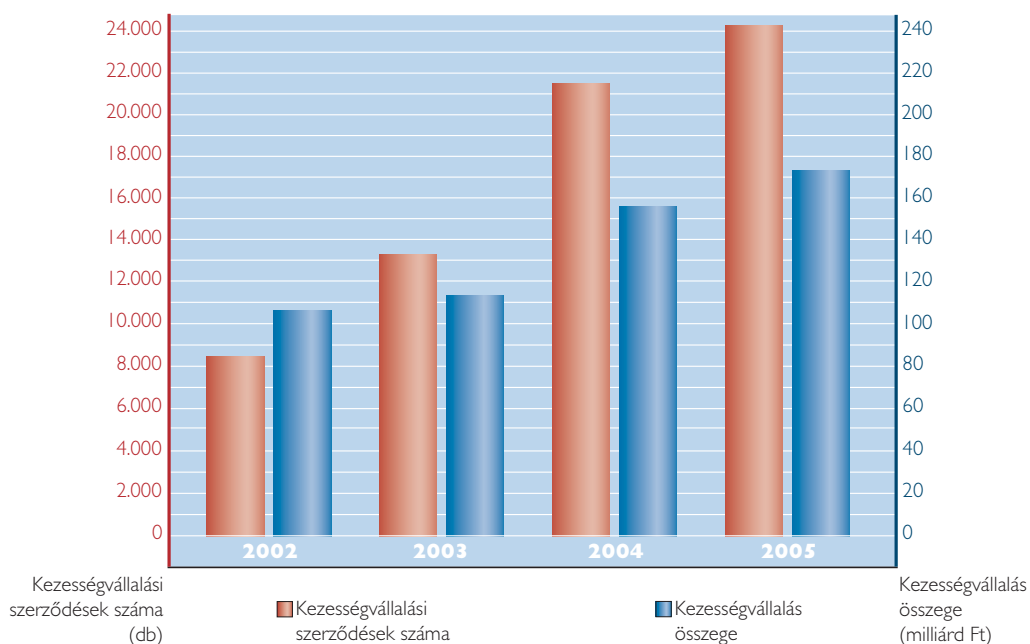
Völgyi Tamás
vezérigazgató-helyettes

dr. Radnai György
vezérigazgató

A 2005. ÉVI ÜZLETI TEVÉKENYSÉG

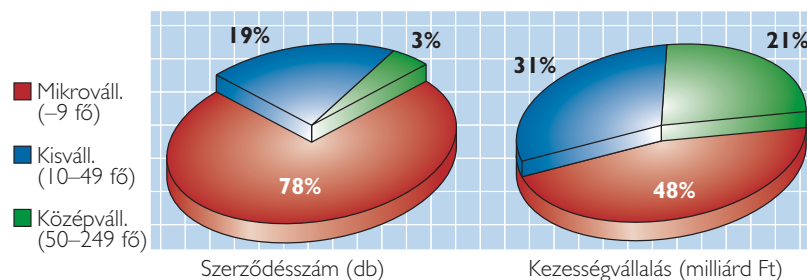
A Hitelgarancia Zrt. 2005-ben tovább növelte kezességvállalásai számát és összegét, jelentős segítséget nyújtva ezzel a hazai kis- és középvállalkozásoknak. Az év során 172 MD Ft garanciát vállalt. A növekedés döntően a Széchenyi Kártya iránti, a tervezettet meghaladó keresletnek köszönhető. A konstrukció keretében vállalt garancia 85 milliárd Ft volt, ami közel 35 %-kal haladta meg az előző évit.

A készfizető kezességek összege és a szerződések száma (2002-2005)



A vállalkozásméret szerinti összetételnél továbbra is a mikro- és kisvállalkozói kör hiteleihez kapcsolódó kezességek dominálnak. E vállalkozói szféra a megkötött szerződések számából együttesen 97%-ban részesedett. Ebben is nagy szerepe van a Széchenyi Kártya garantálásának, amely elsősorban a mikro- és kisvállalkozói kör kisösszegű hiteligényeit elégíti ki. Középvállalkozók esetében főként a nagy összegű hitelek garantálása a jellemző (a szerződések 3%-ához tartozik a garanciaösszeg 21%-a).

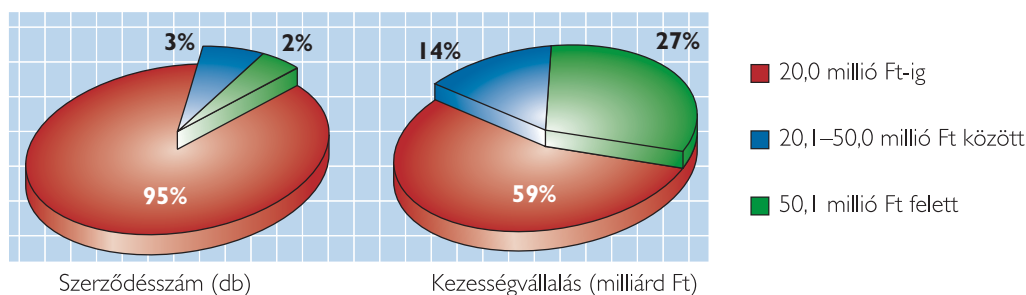
A 2005. évi kezességvállalások vállalkozásméret szerinti összetétele



A 2005. ÉVI ÜZLETI TEVÉKENYSÉG

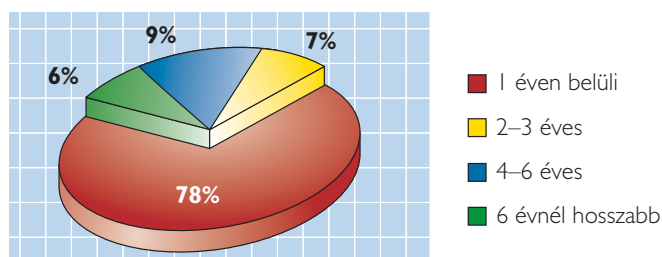
A kisösszegű hitelekhez kötött garanciaszerződések egyre meghatározóbbakká váltak 2005-ben. A Széchenyi Kártyánál keresettebbé váltak a 6–10 MFt-os hitelek, ami tovább növelte e kisösszegű hitelek részesedését a garanciákból. A szerződések 95%-ánál a hitelek nagysága nem haladta meg a 20 millió Ft-ot. A közepes és nagyobb összegű hitelekhez vállalt garanciák együttes összege elmaradt az előző évitől, ugyanakkor a szerződészámon belüli súlyuk alig változott.

A 2005. évi kezességvállalások hitel nagyság szerinti összetétele



A garanciavállalások futamidejét tekintve megállapítható, hogy a kereslet továbbra is az éven belüli kezességvállalásra összpontosult. Éven belüli hitelekhez kapcsolódott az újonnan kötött szerződések 96%-a, és a garanciák összegének 78%-a. Az elmozdulás teljes egészében a Széchenyi Kártya tovább erősödő igénybevételével magyarázható. Az éven túli kezességek aránya jelentősen (10 százalékponttal) csökkent.

A 2005. évi kezességvállalások összegének futamidő szerinti összetétele



A különböző ágazatokban tevékenykedő vállalkozások hitel igénye eltérő mértékben változott. A kereskedelem vezető szerepe változatlanul megmaradt, de a kezességvállaláson belüli részaránya csökkent (36 %). A garanciavállalás összege megközelítően az előző évi szinten maradt. Az ipar garanciaigénye túlszárnyalta a várakozásokat. Az éves vállalás 30%-a az iparhoz kapcsolódott. Különösen az építőipar és a gépipar területén jelentkezett számottevő növekedés. A szolgáltatási szféra hiteleihez vállalt garanciák

A 2005. ÉVI ÜZLETI TEVÉKENYSÉG

összege látványosan emelkedett (40,4 milliárd Ft). A szolgáltatási szektorban meghatározó az idegenforgalomhoz, a tanácsadási, és az ingatlanforgalmazási tevékenységekhez kapcsolódó garanciák súlya. A szolgáltatók magas részarányát (23%) a Széchenyi Kártya igénybevétele is nagy mértékben erősítette, mivel a kereskedelem mellett itt volt még jelentősebb a vállalkozások hitel-és garanciaigénye. Az élelmiszergazdaság (mezőgazdaság+élelmiszeripar) súlya csökkent, a garanciavállaláson belüli aránya 10% volt.

A bankok számára a KKV-ügyfelekért folyó versenyben a gyorsaság felértékelődött, ezért az együttműködési megállapodások változatlanul jelentős szerepet játszottak a kezességvállalásban. Az egyszerűsített eljárással történő garanciavállalások a nagyszámú, standardizált, viszonylag kisösszegű hitelekhez kapcsolódnak. A garantált ügyletek 95%-át banki megállapodások alapján vállalta a Társaság.

A Hitelgarancia Zrt. 2005-ben 910 beváltott ügyletnél 4,4 milliárd Ft garanciát fizetett ki. A Széchenyi Kártyához kapcsolódó beváltások száma és összege jelentősen nőtt az előző évhez képest. A beváltott garanciák ágazati összetétele tükrözi a kezességvállalások ágazati összetételét. A legtöbb beváltás a kereskedelem és a szolgáltatás ágazatban történt. A beváltások zömében kisösszegűek voltak. Az építőiparban volt még jelentős a bukások száma és összege. A beváltásokat követő behajtási eljárásokból 2005-ben a Társaság 1,6 milliárd Ft bevételt realizált.

A Hitelgarancia Zrt. év közben kezdeményezte a költségvetési törvényben rögzített 200 MD Ft-os garanciavállalási limit 250 MD Ft-ra történő emelését. E lépés indokoltságát bizonyítja, hogy a december végi garanciaállomány 215 MD Ft volt. A portfólióban lévő szerződések száma az év végén meghaladta a 28.000-et. A garanciavállalások fel-futásával együtt a HG Zrt. megőrizte garanciaportfóliójának kedvező kockázati összetételét. A kötelezettségállomány közel 90%-a problémamentes vagy külön figyelemre méltó minőségű. Az átlag alatti minőségű állomány súlya nem változott, de az összege emelkedett. A kétes és rossz minőségű garanciák a portfóliónak csupán 5 %-át tették ki.

A HG Zrt. 2005-ben is fenntartotta eredményes gazdálkodását, 1 492 milliárd forint adózott eredményt ért el. 2005-ben a Társaság 2,7 milliárd Ft garanciadíjbevételt és 2,2 milliárd Ft hozambevételt realizált. A cég tőkeellátottsága jó, a saját tőke 22,9 milliárd Ft-ra nőtt. A mérlegfőösszeg 31,3 milliárd Ft.

FÜGGETLEN KÖNYVVIZSGÁLÓI JELENTÉS



KPMG Hungária Kft.
Váci út 99.
H-1139 Budapest
Hungary

Telefon: +36 (1) 887 71 00
+36 (1) 270 71 00
Telefax: +36 (1) 887 71 01
+36 (1) 270 71 01
e-mail: info@kpmg.hu
Internet: www.kpmg.hu

Független Könyvvizsgálói Jelentés

A Hitelgarancia Zrt. tulajdonosainak

Elvégeztük a Hitelgarancia Zrt. (továbbiakban "a Társaság") 2005. december 31-i mérlegének - melyben az eszközök és források egyező végösszege 31.279.540 eFt, a mérleg szerinti eredmény 1.492.165 eFt nyereség-, valamint a 2005. évre vonatkozó eredménykimutatásának és kiegészítő mellékletének vizsgálatát, melyek a Társaság 2005. évi éves beszámolójának részeit képezik. Az éves beszámoló és az üzleti jelentés elkészítése az ügyvezetés feladata. A mi feladatunk az éves beszámoló véleményezése könyvvizsgálatunk alapján, valamint annak megítélése, hogy az üzleti jelentésben közölt számviteli információk összhangban vannak-e az éves beszámolóban foglaltakkal.


A Társaság 2004. évi éves beszámolóját más könyvvizsgáló könyvvizsgálta, aki 2005. március 5-én kelt könyvvizsgálói jelentésében minősítés nélküli véleményt bocsátott ki.

A könyvvizsgálatot a Magyar Könyvvizsgálói Kamara által kiadott Magyar Nemzeti Könyvvizsgálói Standardok (amelyek minden lényeges vonatkozásban összhangban állnak a Nemzetközi Könyvvizsgálói Standardokkal) és a Magyarországon érvényben lévő, a könyvvizsgálatra vonatkozó törvények és egyéb jogszabályok alapján hajtottuk végre. A fenti szabványok értelmében a könyvvizsgálat tervezése és elvégzése révén kellő bizonyosságot kell szereznünk arról, hogy az éves beszámoló nem tartalmaz jelentős mértékű tévedéseket. A könyvvizsgálat magában foglalja az éves beszámoló ténytábláit alátámasztó bizonylatok szűrőpróbaszerű vizsgálatát. Emellett tartalmazza az alkalmazott számviteli alapelvek és az ügyvezetés lényegesebb becsléseinek, valamint az éves beszámoló bemutatásának értékelését. Az üzleti jelentéssel kapcsolatos munkánk a fent említett területre korlátozódott és nem tartalmazta egyéb, a Társaság nem auditált számviteli nyilvántartásaiból levezetett információk áttekintését. Meggyőződésünk, hogy munkánk megfelelő alapot nyújt a független könyvvizsgálói jelentés megadásához.

A könyvvizsgálat során a Társaság éves beszámolóját, annak részeit és tételeit, azok könyvelési és bizonylati alátámasztását az érvényes Magyar Nemzeti Könyvvizsgálói Standardokban foglaltak szerint felülvizsgáltuk és ennek alapján elegendő és megfelelő bizonyosságot szereztünk arról, hogy az éves beszámoló a magyar számviteli törvényben foglaltak és a Magyarországon elfogadott általános számviteli elvek szerint állították össze. Véleményünk szerint az éves beszámoló a Hitelgarancia Zrt. 2005. december 31-én fennálló vagyoni, pénzügyi és jövedelmi helyzetéről megbízható és valós képet ad. Az üzleti jelentés az éves beszámoló adataival összhangban van.

Budapest, 2006. március 6.

KPMG Hungária Kft.
Kamara bejegyzés: 000202


Henyé István
Partner, bejegyzett könyvvizsgáló
Igazolvány szám: 005674

KPMG Hungária Kft. - a Hungarian limited liability company
incorporated under the Hungarian Companies Act is a
member of KPMG International, a Swiss cooperative.
Company registration: Budapest, no 01-09-063183

MÉRLEG

december 31.

TÉTEL MEGNEVEZÉSE	2004	előző évek módosítása	2005
ESZKÖZÖK (aktívák)	ezer Ft-ban		
1. Pénzeszközök	648 162		424 444
2. Állampapírok	18 489 288		18 515 621
3. Hitelintézetekkel szembeni követelések	82 818		111 301
4. Ügyfelekkel szembeni követelések	356 337		325 019
5. Hitelviszonyt megtestesítő értékpapírok, beleértve a rögzített kamatozásúakat is	7 289 066		10 392 387
6. Részvények és más változó hozamú értékpapírok	0		0
7. Részvények, részesedések befektetési célra	50 000		50 000
8. Részvények, részesedések kapcsolt vállalkozásban	0		0
9. Immateriális javak	78 073		51 486
10. Tárgyi eszközök	51 316		73 890
11. Saját részvények	0		0
12. Egyéb eszközök	250 420		533 963
13. Aktív időbeli elhatárolások	883 201		801 429
ESZKÖZÖK ÖSSZESEN	28 178 681		31 279 540
Ebből: FORGÓESZKÖZÖK	17 131 168		19 769 927
BEFEKTETETT ESZKÖZÖK	10 164 312		10 708 184
FORRÁSOK (passzívák)			
1. Hitelintézetekkel szembeni kötelezettségek	0		0
2. Ügyfelekkel szembeni kötelezettségek	0		0
3. Kibocsátott értékpapírok miatt fennálló kötelezettség	0		0
4. Egyéb kötelezettségek	121 144		134 434
5. Passzív időbeli elhatárolások	85 032	795 216	1 042 403
6. Céltartalékok	5 746 102		7 179 350
7. Hátrasorolt kötelezettségek	0		0
8. Jegyzett tőke	4 811 600		4 811 600
9. Jegyzett, de még be nem fizetett tőke	0		0
10. Tőketartalék	0		0
11. Általános tartalék	0		0
12. Eredménytartalék	15 954 974		16 619 588
13. Lékötött tartalék	0		0
14. Értékelési tartalék	0		0
15. Mérleg szerinti eredmény	1 459 829	-795 216	1 492 165
FORRÁSOK ÖSSZESEN	28 178 681		31 279 540
Ebből: RÖVID LEJÁRATÚ KÖTELEZETTSÉGEK	121 144		134 434
HOSSZÚ LEJÁRATÚ KÖTELEZETTSÉGEK	0		0
SAJÁT TŐKE	22 226 403	-795 216	22 923 353
MÉRLEGEN KÍVÜLI TÉTELEK			
Függő kötelezettségek	174 602 792		214 634 800
TJKSZ-szel szembeni elsz. beváltott ügyekből	4 653 906		4 360 640

EREDMÉNYKIMUTATÁS

december 31.

TÉTEL MEGNEVEZÉSE		2004	előző évek módosítása	2005
ezer Ft-ban				
1.	Kapott kamatok és kamatjellegű bevételek	2 306 390		2 313 415
2.	Fizetett kamatok és kamatjellegű ráfordítások	0		0
	Kamatkülönbözlet	2 306 390		2 213 415
3.	Bevételek értékpapírokból	0		0
4.	Kapott (járó) jutalék és díjbevételek	2 389 310	-795 216	2 660 966
5.	Fizetett (fizetendő) jutalék és díjráfordítások	0		0
6.	Pénzügyi műveletek nettó eredménye	-640 612		-955 737
7.	Egyéb bevételek üzleti tevékenységből	29 810		27 323
8.	Általános igazgatási költségek	912 184		1 051 076
9.	Értékcsökkenési leírás	53 213		50 289
10.	Egyéb ráfordítások üzleti tevékenységből	111 953		118 636
11.	Értékvesztés követelések után és kockázati céltartalék képzése a függő és biztos (jövőbeni) kötelezettségekre	6 049 713		7 395 765
12.	Értékvesztés visszairása követelések után és kockázati céltartalék felhasználása a függő és biztos (jövőbeni) kötelezettségekre	4 506 101		6 066 580
13.	Értékvesztés befektetési célú, hitelviszonyt megtestesítő értékpapírok, kapcsolt és egyéb részesedési viszonyban lévő vállalkozásokban való részvények, részesedések után	218 179		0
14.	Értékvesztés visszairása befektetési célú, hitelviszonyt megtestesítő értékpapírok, kapcsolt és egyéb részesedési viszonyban lévő vállalkozásokban való részvények, részesedések után	207 128		218 179
15.	Szokásos üzleti tevékenység eredménye	1 452 885	-795 216	1 614 960
	Ebből: PÉNZÜGYI ÉS BEFEKTETÉSI SZOLG. EREDMÉNYE	1 452 885	-795 216	1 614 960
	NEM PÉNZÜGYI ÉS BEFEKTETÉSI SZOLG. EREDMÉNYE	0		0
16.	Rendkívüli bevételek	6 959		6 959
17.	Rendkívüli ráfordítások	15		0
18.	Rendkívüli eredmény	6 944		6 959
19.	Adózás előtti eredmény	1 459 829	-795 216	1 621 919
20.	Adófizetési kötelezettség (évközi adóelőleg)	0		129 754
21.	Adózott eredmény	1 459 829	-795 216	1 492 165
22.	Általános tartalék képzése és felhasználása	0		0
23.	Eredménytartalék igénybevétele osztalékra, részesedésre	0		0
24.	Jóváhagyott osztalék és részesedés	0		0
25.	Mérleg szerinti eredmény	1 459 829	-795 216	1 492 165

A HITELGARANCIA RÉSZVÉNYTÁRSASÁG RÉSZVÉNYESEI

2005. december 31.

A tulajdonos megnevezése	Részvények			Tulajdonosi hányad %
	névérték Ft	db	érték eFt	
Magyar Köztársaság Kormánya	1 000 000	2407	2 407 000	50,0249
Magyar Fejlesztési Bank Rt.	1 000 000	672	672 000	13,9662
Kereskedelmi és Hitelbank Rt.	1 000 000	640	640 000	13,3012
Országos Takarékpénztár és Kereskedelmi Bank Rt.	1 000 000	300	300 000	6,2349
Budapest Hitel és Fejlesztési Bank Rt.	1 000 000	190	190 000	3,9488
ERSTE Bank Hungary Rt.	1 000 000	170	170 000	3,5331
Magyar Külkereskedelmi Bank Rt.	1 000 000	90	90 000	1,8705
Magyar Vállalkozásfejlesztési Alapítvány	1 000 000	72	72 000	1,4964
HVB Bank Hungary Zrt.	1 000 000	20	20 000	0,4157
Raiffeisen Bank Zrt.	1 000 000	20	20 000	0,4157
Magyar Export-Import Bank Rt.	1 000 000	12	12 000	0,2494
Bank of China (Hungária) Rt.	1 000 000	10	10 000	0,2078
BNP Paribas Hungaria Bank Rt.	1 000 000	10	10 000	0,2078
CIB Közép-Európai Nemzetközi Bank Zrt.	1 000 000	10	10 000	0,2078
Citibank Zrt.	1 000 000	10	10 000	0,2078
Commerzbank (Budapest) Rt.	1 000 000	10	10 000	0,2078
Dresdner Bank (Hungaria) Rt.	1 000 000	10	10 000	0,2078
Hanwha Bank Magyarország Rt.	1 000 000	10	10 000	0,2078
IC Bank Rt.	1 000 000	10	10 000	0,2078
ING Bank Magyarország Rt.	1 000 000	10	10 000	0,2078
Inter-Európa Bank Rt.	1 000 000	10	10 000	0,2078
KDB Bank Magyarország Rt.	1 000 000	10	10 000	0,2078
Magyar Takarékszövetkezeti Bank Rt.	1 000 000	10	10 000	0,2078
Magyarországi Volksbank Rt.	1 000 000	10	10 000	0,2078
Overdraft Rt.	1 000 000	10	10 000	0,2078
Porsche Bank Hungária Rt.	1 000 000	10	10 000	0,2078
Sopron Bank Burgenland Rt.	1 000 000	10	10 000	0,2078
WestLB Hungaria Bank Rt.	1 000 000	10	10 000	0,2078
Alsójászsági Takarékszövetkezet	1 000 000	1	1000	0,0208
Általános Közlekedési Hitelszövetkezet	1 000 000	1	1000	0,0208
Bakonyvidéke Takarékszövetkezet	1 000 000	1	1000	0,0208
Balmazújváros és Vidéke Takarékszövetkezet	1 000 000	1	1000	0,0208
Bácska Takarékszövetkezet	1 000 000	1	1000	0,0208
Cserhátvidéke Körzeti Takarékszövetkezet	1 000 000	1	1000	0,0208
Dél-Balaton Takarékszövetkezet	1 000 000	1	1000	0,0208
Drávamenti Takarékszövetkezet	1 000 000	1	1000	0,0208
Dunaföldvár és Vidéke Takarékszövetkezet	1 000 000	1	1000	0,0208
Endrőd és Vidéke Takarékszövetkezet	1 000 000	1	1000	0,0208
Esztergomi Takarékszövetkezet	1 000 000	1	1000	0,0208
Érsekvadkert és Vidéke Takarékszövetkezet	1 000 000	1	1000	0,0208
Fáy András Takarékszövetkezet	1 000 000	1	1000	0,0208
Füzesabony és Vidéke Takarékszövetkezet	1 000 000	1	1000	0,0208
Hajdúdorog és Vidéke Takarékszövetkezet	1 000 000	1	1000	0,0208

A HITELGARANCIA RÉSZVÉNYTÁRSASÁG RÉSZVÉNYESEI

2005. december 31.

A tulajdonos megnevezése	Részvények			Tulajdonosi hányad %
	névérték Ft	db	érték eFt	
Halászi Takarékszövetkezet	1 000 000	1	1000	0,0208
Hatvan és Vidéke Takarékszövetkezet	1 000 000	1	1000	0,0208
HBW Express Takarékszövetkezet	1 000 000	1	1000	0,0208
Hévíz és Vidéke Takarékszövetkezet	1 000 000	1	1000	0,0208
Kápolnásnyék és Vidéke Takarékszövetkezet	1 000 000	1	1000	0,0208
Kiskunfélegyházi Takarékszövetkezet	1 000 000	1	1000	0,0208
Kunszentmárton és Vidéke Takarékszövetkezet	1 000 000	1	1000	0,0208
Mecsekkörnyék Hitelszövetkezet	1 000 000	1	1000	0,0208
Mezőkeresztes és Vidéke Takarékszövetkezet	1 000 000	1	1000	0,0208
Mohács és Vidéke Takarékszövetkezet	1 000 000	1	1000	0,0208
Monor és Vidéke Takarékszövetkezet	1 000 000	1	1000	0,0208
Nagykátai és Vidéke Takarékszövetkezet	1 000 000	1	1000	0,0208
Nagyvázsonyi Kinizsi Takarékszövetkezet	1 000 000	1	1000	0,0208
Nyúl és Vidéke Takarékszövetkezet	1 000 000	1	1000	0,0208
Orgovány és Vidéke Takarékszövetkezet	1 000 000	1	1000	0,0208
Pilisvörösvár és Vidéke Takarékszövetkezet	1 000 000	1	1000	0,0208
Polgári Takarékszövetkezet	1 000 000	1	1000	0,0208
Rakamaz és Vidéke Takarékszövetkezet	1 000 000	1	1000	0,0208
Répcelak és Vidéke Takarékszövetkezet	1 000 000	1	1000	0,0208
Sajóvölgye Takarékszövetkezet	1 000 000	1	1000	0,0208
Savaria Takarékszövetkezet	1 000 000	1	1000	0,0208
Surd és Vidéke Takarékszövetkezet	1 000 000	1	1000	0,0208
Szeghalom és Vidéke Takarékszövetkezet	1 000 000	1	1000	0,0208
Széchenyi István Hitelszövetkezet	1 000 000	1	1000	0,0208
Székkutas és Vidéke Takarékszövetkezet	1 000 000	1	1000	0,0208
Szigetvári Takarékszövetkezet	1 000 000	1	1000	0,0208
Szőreg és Vidéke Takarékszövetkezet	1 000 000	1	1000	0,0208
Tiszakécskei Takarékszövetkezet	1 000 000	1	1000	0,0208
Tiszavasvári Takarékszövetkezet	1 000 000	1	1000	0,0208
Vértesszentkereszt Takarékszövetkezet	1 000 000	1	1000	0,0208
Völgység-Hegyhat Takarékszövetkezet	1 000 000	1	1000	0,0208
Zirc és Vidéke Takarékszövetkezet	1 000 000	1	1000	0,0208
Magyar Iparszövetség	100 000	5	500	0,0104
Ipartestületek Országos Szövetsége	100 000	2	200	0,0042
Munkaadók és Gyáriparosok Orsz. Szövetsége	100 000	2	200	0,0042
Agrár Munkaadói Szövetség	100 000	1	100	0,0021
Ált. Fogyasztási Szövetkezetek Orsz. Szövetsége	100 000	1	100	0,0021
DV Duna Medencei Vállalkozók Egyesülete	100 000	1	100	0,0021
Kereskedők és Vendéglátók Orsz. Szövetsége	100 000	1	100	0,0021
Mezőgazd. Szöv. és Termelők Orsz. Szövetsége	100 000	1	100	0,0021
Országos Takarékszövetkezeti Szövetség	100 000	1	100	0,0021
Vállalkozók Országos Szövetsége	100 000	1	100	0,0021
Összesen		4 826	4 811 600	100,0000

A HITELGARANCIA ZRT. IGAZGATÓSÁGA

Elnök: dr. Ligeti István

Tagok: Kismarty Lórándné (2005. 01. 31-ig)
dr. Terták Elemér (2005. 01. 14 – 2005. 05. 06.)
dr. Radnai György (2005. 06. 13-tól)
dr. Bathó Ferenc (2005. 10. 21-ig)
Bajánházi László (2005. 12. 15-től)
Vásárhelyi István (2005. 01. 14-től)
Lakatos József
Aladics Sándor
Csomósne Balla Jolán (2005. 05. 27-ig)
Koen Maegherman (2005. 05. 27-től)
dr. Kissné Földi Beáta (2005. 05. 27-ig)
Várkonyi Csaba (2005. 05. 27-től)
dr. Patyi Sándor
Vida Pál (2005. 05. 27-ig)
Pesti Albertné (2005. 05. 27-től)

A HITELGARANCIA ZRT. FELÜGYELŐ BIZOTTSÁGA

Elnök: dr. Pintér János (2005. 07. 28-ig)
dr. Bathó Ferenc (2005. 12. 15-től)

Tagok: Szűcs Anita
dr. Berczik Ábel
Várkonyi Csaba (2005. 05. 27-ig)
Íjgyártó Istvánné (2005. 05. 27-től)
Batta Kristófné
dr. Üveges László (2005. 05. 27-ig)
dr. Szabadkai Antal (2005. 05. 27-től)

A HITELGARANCIA ZRT. ÜGYVEZETŐSÉGE

dr. Radnai György – vezérigazgató
dr. Nagy Zoltán – vezérigazgató-helyettes
Völgyi Tamás – vezérigazgató-helyettes



HITELGARANCIA ZRT.

H-1053 Budapest, Szép u. 2.

Telefon: (36-1) 485-8300

(36-20) 320-2674, (36-30) 279-0653

Fax: (36-1) 485-8320

e-mail: hgrt@hitelgarancia.hu

www.hitelgarancia.hu