



HITELGARANCIA ZRT.

ÉVES JELENTÉS
2006

TARTALOM

ÉVES JELENTÉS A HITELGARANCIA ZRT. 2006. ÉVI TEVÉKENYSÉGÉRŐL

BEVEZETŐ	5
A 2006. ÉVI ÜZLETI TEVÉKENYSÉG	6
FÜGGETLEN KÖNYVVIZSGÁLÓI JELENTÉS	9
MÉRLEG	10
EREDMÉNYKIMUTATÁS	11
A HITELGARANCIA ZRT. RÉSZVÉNYESEI	12
A HITELGARANCIA ZRT. IGAZGATÓSÁGA	14
A HITELGARANCIA ZRT. FELÜGYELŐ BIZOTTSÁGA	14
A HITELGARANCIA ZRT. ÜGYVEZETŐSÉGE	14

Rácz Gábor
igazgató

Monitoring és
Beváltási
Igazgatóság

**dr. Tábornszky
László**

igazgató
Jogi és
Humánpolitikai
Igazgatóság

Torma József
igazgató

Pénzügyi
és Számviteli
Igazgatóság

Nagy Sándor
igazgató

Titkárság



dr. Vadász Márton
ügyvezető igazgató
Üzletirányítási és
Marketing Igazgatóság

Nagy Ferencné
ügyvezető igazgató
Garancia és
Kockázatelemző
Igazgatóság

**Borbélyné
Tóth Ildikó**
igazgató
Központi
Adminisztráció

Komáromi Imre
igazgató
Informatikai és
Ügyvitelszervezési
Igazgatóság

BEVEZETŐ


A Hitelgarancia Zrt. 2006-ban 24 205 kezességvállalási szerződést kötött, ezekben 277,8 milliárd Ft finanszírozási igényhez összesen 228,3 milliárd Ft garanciát vállalt. Ezzel a társaság 2006. évi üzleti tervében szereplő 188 milliárd Ft-os kezességvállalási előirányzatot 22%-kal túlteljesítette. A garanciavállalások összege a tavalyihoz képest több mint 30%-kal bővült.

A 2006-tól a társaság faktoring és lízing ügyletekhez is vállalt készfizető kezességet. Az önkormányzati termékek kialakítása a szokásosnál is nagyobb körültekintést igényelt, mivel ezekhez az ügyletekhez a költségvetés nem nyújt viszontgaranciát. A viszontgarancia keret bővítése érdekében a társaság tárgyalásokat kezdeményezett az Európai Beruházási Bankkal (EIB), hiszen az EU-s források bővülése miatt már rövid távon is a garancia-állomány további dinamikus bővülése várható. A tárgyalások eredményeképpen a két társaság várhatóan a nyár elején aláírja azt az együttműködési megállapodást, amelynek eredményeképpen a 2007–2013 időszakban nagy biztonsággal vállalható készfizető kezesség azokon a területeken – önkormányzati garancia, közvetlen garancia – is, amelyeknél nincs költségvetési viszontgarancia.

A HG Zrt. 2006-ban az igazgatóság által jóváhagyott stratégiát követve új termékekkel lépett a piacra annak érdekében, hogy partnerei igényeinek leginkább megfelelő, rugalmas garanciavállalási tevékenységet folytasson. Az új termékek bevezetése a korábbinál nagyobb kockázatviselési hajlandósággal párosult. E tekintetben a bankok számára jelzésértékű volt, hogy az egy ügyfél részére vállalható garanciák maximális összege 800 millió Ft-ra emelkedett.

A garanciaportfolióban jelentős súlyt képviselő Széchenyi Kártya kondícióinak változásával a kis- és középvállalkozások a korábbinál kedvezőbb feltételek mellett vehették igénybe a hitelt és a kezességvállalást. 2006 májusától a Széchenyi hitel maximális összege 25 millió Ft-ra emelkedett, a kezességvállalás mértéke pedig 73%-ról 80%-ra nőtt. Mindezek mellett a garanciadíj 1,8%-ról 1,5%-ra csökkent. A hitelkihelyezés biztonságának növelése érdekében a bankok kérhetik a fedezeti kör ingatlan jelzáloggal történő megerősítését. A kártyahitel feltételeinek változása a várakozásoknak megfelelően növelte a keresletet.

A dinamikusan növekvő portfólió és a változatlanul nyereséges gazdálkodás jelzi, hogy a HG Zrt. üzletpolitikájának megvalósítása során sikeresen képviselte a tulajdonosok, a kis- és középvállalkozások és önkormányzatok, valamint a saját üzleti érdekeit. A 2006. évi üzletpolitika megvalósításának tapasztalatai alapján kijelenthető, hogy a HG Zrt. megalapozta új növekedési pályáját, amely a későbbi években a kezességvállalások további nagyarányú bővülését eredményezheti.



dr. Radnai György
vezérigazgató



dr. Radnai György
vezérigazgató



dr. Nagy Zoltán
vezérigazgató-helyettes



Völgyi Tamás
vezérigazgató-helyettes

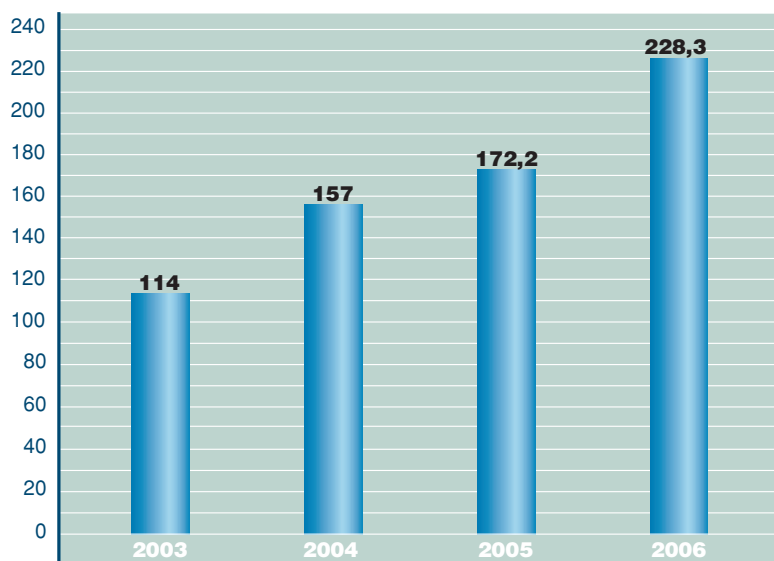


Dr. Zombori Gyula
vezérigazgató-helyettes

A 2006. ÉVI ÜZLETI TEVÉKENYSÉG

A Hitelgarancia Zrt. (HG Zrt.) 2006-ban sikeres évet zárt. Teljesítette a legfőbb üzletpolitikai célját: a kis- és középvállalkozások számára minden korábbinál nagyobb volumenű garanciát vállalt, miközben bővítette a kis- és középvállalkozások számára kínált garancialehetőségek körét (lízing- és faktoring-ügyletek), és elindította az önkormányzati üzletágát.

A kezességvállalások összege (2003–2006)



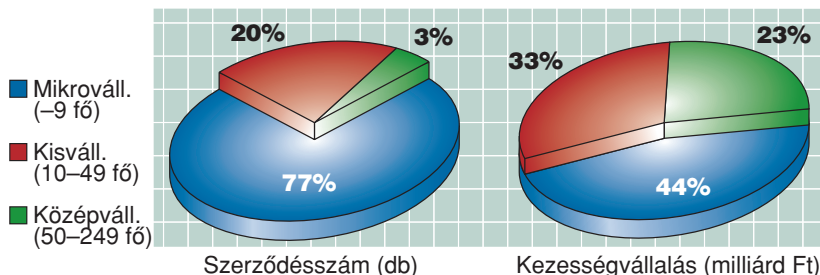
Kezességvállalás
összege
(milliárd Ft)

A garanciák dinamikus bővülése mellett az egyes üzletágak súlya változást mutatott. A hagyományos (Széchenyi Kártyán kívüli) ügyletek összege a vártnál erőteljesebben nőtt (a tervezett 60 milliárd Ft-ról 122 milliárd Ft-ra). A Széchenyi Kártya-üzletágban 103 milliárd Ft kezességvállalás valósult meg. Az új, önkormányzati üzletág esetében 200 millió Ft kezességvállalással zárta az évet a társaság. A lízing és a faktoring garanciák közül a faktoring termék indult jobb eredményekkel: a bevezetés évében a faktoring ügyletek körében 3,3 milliárd Ft volt a kezességvállalás, míg a lízing ügyletekhez 100 millió Ft értékben vállalt garanciát a társaság.

A vállalkozásméret szerinti összetételnél a mikro- és kisvállalkozások hiteleihez vállalt garanciaszerződések kiemelt szerepe mellett (együttesen 97%-ban részesültek a szerződések számából) a középvállalkozások körében a kisebb számú, nagy összegű, főként fejlesztési hitelek kereslete volt megfigyelhető (a szerződések 3%-a, illetve a garanciaösszeg 23%-a).

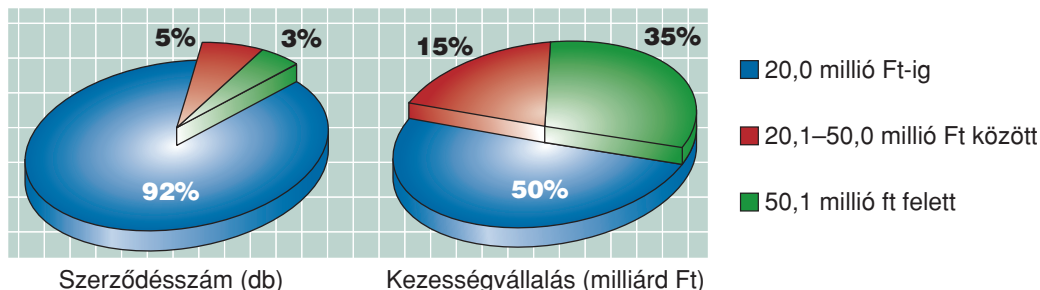
A 2006. ÉVI ÜZLETI TEVÉKENYSÉG

A 2006. évi kezességvállalások vállalkozásméret szerinti összetétele



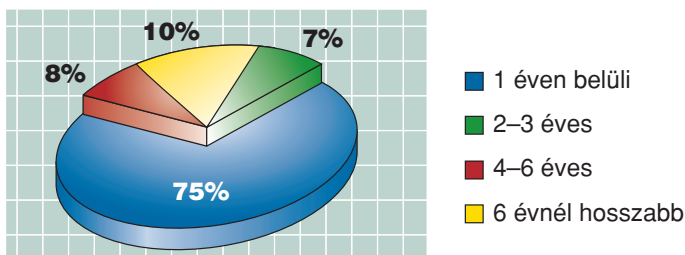
A kezességvállalások hitel nagysága szerint elsősorban a kisösszegű (maximum 20 millió Ft-os) hitelekhez kérik a bankok a HG Zrt. garanciáját. E téren is a Széchenyi Kártya keresletének alakulása a meghatározó. A kártyahitel összegének 25 millió Ft-ra történő emelése azonban egy másik szegmensben is éreztette hatását. A közepes összegű (20–50 millió Ft-os) hitelekhez vállalt garanciákból közel 8 milliárd Ft Széchenyi Kártyához tartozott. Számottevő elmozdulás tapasztalható viszont a kezességek összegének megoszlásában. A kisösszegű hitelekhez tartozó garanciák értékének részaránya 59%-ról 50%-ra mérséklődött, a nagy összegű (50 millió Ft feletti) hitelekhez vállalt garanciák összege több mint 70%-kal bővült, elérve a 80 milliárd Ft-ot.

A 2006. évi kezességvállalások hitel nagyság szerinti összetétele



A garanciák futamidő szerinti összetétele kisebb elmozdulást mutatott. Továbbra is az éven belüli hitelekhez vállalt garanciák voltak a meghatározóak, ugyanakkor bővült az éven túli kezességek száma és összege. Jelentős a növekedés a hosszú lejáratú, 6 év feletti kötelezettségek körében.

A 2006. évi kezességvállalások összegének futamidő szerinti összetétele



A 2006. ÉVI ÜZLETI TEVÉKENYSÉG

A garanciák ágazatok szerinti keresletét – az elmúlt évekhez hasonlóan – a Széchenyi Kártya igénybevételeiben leginkább szerepet játszó szegmensek határozták meg. A kereskedelmi szféra részesedése nem mérséklődött, a garanciák összegének 36%-a (82 milliárd Ft) továbbra is e körből származott. A szolgáltató szektorban az előző évihez hasonlóan meghatározóak az idegenforgalmi, és az üzleti szolgáltatói (például ingatlanforgalmazás, tanácsadás) tevékenységhez kapcsolódó garanciák (összesen 24% részarány és 55 milliárd Ft). Az ipari garanciák súlya azonos a korábbi évvel (30%-os részarány, közel 70 milliárd Ft). Az élelmiszeripar és a mezőgazdaság adatai szintén megegyeznek az előző évvel (10% részarány, közel 22 milliárd Ft).

A HG Zrt. 2006. december 31-ei garanciaportfóliójában lévő szerződések száma 27 853. Ezekben együttesen 319,8 milliárd Ft finanszírozási forráshoz (hitel, bankgarancia, lízing, faktoring) 257,6 milliárd Ft a kezességvállalás állománya. A KKV-szektor 2006. év végén fennálló, 3 100 milliárd Ft-ot meghaladó banki hitelállományának 10,2%-át garantálta. A garanciaportfólió kockázati összetétele továbbra is kedvező. A kötelezettségállomány 93%-a problémamentes vagy külön figyelendő minősítésű. Az átlag alatti minősítésű állomány súlya csökkent. A kétes és rossz minősítésű garanciák együttes összege és részaránya érdemben nem változott: 2006. végére csupán 3%-át tesz ki a portfólió összegének. A HG Zrt. 2006. végi garanciaportfóliójához 6,9 milliárd Ft céltartalékképzés kapcsolódik.

Változatlanul az egyszerűsített eljárással, azaz együttműködési megállapodások keretében vállalt kezességek tették ki a garantált ügyletek túlnyomó részét (93%), ám miközben összegük 127 milliárd Ft fölé emelkedett, részarányuk kismértékben csökkent az egyedi elbírálású ügyletekhez képest.

Az elmúlt évben 1 688 beváltott ügyletnél 8,4 milliárd Ft-ot fizetett ki a HG Zrt. A ténylegesen igénybe vett költségvetési viszontgarancia összege 4,8 milliárd Ft volt. A beváltott kezességek ágazati összetétele tükrözte a kezességvállalások ágazati összetételét. A legtöbb beváltás a kereskedelmi, a szolgáltatási és az építőipari szektorban történt. 2006. december végén együttesen 7 546 millió Ft követelés behajtása volt folyamatban. A behajtás alatt lévő követelésállomány 1 317 millió Ft-tal (21%-kal) növekedett az előző év végéhez viszonyítva. A HG Zrt. követeléseiből 2006-ban 1 842 millió Ft térült meg.

A HG Zrt. a 2006-os évet 1,522 milliárd forintos adózott eredménnyel zárta. 2,8 milliárd Ft garanciadíjbevéttel és 2,1 milliárd Ft hozambevéttel gyarapodott. A cég saját tőkéje a tavalyi 22,9 milliárd Ft-ról 24,4 milliárd Ft-ra nőtt, a 2006-os év mérlegfőösszege 32,8 milliárd Ft.

FÜGGETLEN KÖNYVVIZSGÁLÓI JELENTÉS



KPMG Hungária Kft.
Váci út 99.
H-1139 Budapest
Hungary

Telefon: +36 (1) 887 71 00
+36 (1) 270 71 00
Telefax: +36 (1) 887 71 01
+36 (1) 270 71 01
e-mail: info@kpmg.hu
Internet: www.kpmg.hu

Könyvvizsgálói Jelentés

A Hitelgarancia Zrt. tulajdonosainak

A Magyar Könyvvizsgálói Kamara által kiadott magyar Nemzeti Könyvvizsgálói Standardok (amelyek minden lényeges vonatkozásban összhangban állnak a Nemzetközi Könyvvizsgálói Standardokkal) és a Magyarországon érvényben lévő, a könyvvizsgálatra vonatkozó törvények és egyéb jogszabályok alapján elvégeztük a Hitelgarancia Zrt. (továbbiakban "a Társaság") 2006. évi éves beszámolójának a könyvvizsgálatát, amely éves beszámolóból került levezetésre a 10. illetve 11. oldalon bemutatott, összesített adatokat tartalmazó mérleg és eredménykimutatás. 2007. március 21-én kelt független könyvvizsgálói jelentésünkben korlátozás nélküli véleményt adtunk ki az éves beszámolóra.

Véleményünk szerint a 10. illetve 11. oldalon bemutatott, összesített adatokat tartalmazó mérleg és eredménykimutatás minden lényeges összefüggésben összhangban van az alapjukat képező auditált éves beszámolóval.

A Társaság adott időszakban fennálló pénzügyi helyzetének és elért működési eredményének, valamint könyvvizsgálatunk hatókörének jobb megértése érdekében a mérleg és eredménykimutatás összesített adatait az alapjukat képező éves beszámolóval és az arról készített könyvvizsgálói jelentésünkkel együtt szükséges olvasni.

Budapest, 2007. március 21.

KPMG Hungária Kft.
Kamari bejegyzés: 000202

Henyé István
Partner, bejegyzett könyvvizsgáló
Igazolvány szám: 005674

KPMG Hungária Kft., a Hungarian limited liability company and a member firm of the KPMG network of independent member firms affiliated with KPMG International, a Swiss cooperative. Company registration: Budapest, no 01-09-063183

MÉRLEG

december 31.

TÉTEL MEGNEVEZÉSE	2005	2006
ESZKÖZÖK (aktívák)	ezer Ft-ban	
1. Pénzeszközök	424 444	1 279 287
2. Állampapírok	18 515 621	18 186 507
3. Hitelintézetekkel szembeni követelések	111 301	108 008
4. Ügyfelekkel szembeni követelések	325 019	385 821
5. Hitelviszonyt megtestesítő értékpapírok, beleértve a rögzített kamatozásúakat is	10 392 387	10 847 442
6. Részvények és más változó hozamú értékpapírok	0	0
7. Részvények, részesedések befektetési célra	50 000	50 000
8. Részvények, részesedések kapcsolt vállalkozásban	0	0
9. Immateriális javak	51 486	54 548
10. Tárgyi eszközök	73 890	110 989
11. Saját részvények	0	0
12. Egyéb eszközök	533 963	924 792
13. Aktív időbeli elhatárolások	801 429	895 154
ESZKÖZÖK ÖSSZESEN	31 279 540	32 842 548
Ebből: FORGÓESZKÖZÖK	19 769 927	20 820 615
BEFEKTETETT ESZKÖZÖK	10 708 184	11 126 779
FORRÁSOK (passzívák)		
1. Hitelintézetekkel szembeni kötelezettségek	0	0
2. Ügyfelekkel szembeni kötelezettségek	0	0
3. Kibocsátott értékpapírok miatt fennálló kötelezettség	0	0
4. Egyéb kötelezettségek	134 434	211 258
5. Passzív időbeli elhatárolások	1 042 403	1 284 440
6. Céltartalékok	7 179 350	6 901 090
7. Hátrasorolt kötelezettségek	0	0
8. Jegyzett tőke	4 811 600	4 811 600
9. Jegyzett, de még be nem fizetett tőke (-)	0	0
10. Tőketartalék	0	0
11. Általános tartalék	0	0
12. Eredménytartalék	16 619 588	18 111 753
13. Lekötött tartalék	0	0
14. Értékelési tartalék	0	0
15. Mérleg szerinti eredmény	1 492 165	1 522 407
FORRÁSOK ÖSSZESEN	31 279 540	32 842 548
Ebből: RÖVID LEJÁRATÚ KÖTELEZETTSÉGEK	134 434	211 258
HOSSZÚ LEJÁRATÚ KÖTELEZETTSÉGEK	0	0
SAJÁT TŐKE	22 923 353	24 445 760
MÉRLEGEN KÍVÜLI TÉTELEK		
Függő kötelezettségek	214 634 800	257 642 960
Függő követelések	150 244 360	180 240 226
Bevált.-ból le nem zárt rész 70%-a	4 360 640	5 282 097

EREDMÉNYKIMUTATÁS

december 31.

TÉTEL MEGNEVEZÉSE		2005	2006
ezer Ft-ban			
1.	Kapott kamatok és kamatjellegű bevételek	2 313 415	2 162 232
2.	Fizetett kamatok és kamatjellegű ráfordítások	0	0
	Kamatkülönbözet	2 213 415	2 162 232
3.	Bevételek értékpapírokból	0	0
4.	Kapott (járó) jutalék és díjbevételek	2 660 966	2 851 697
5.	Fizetett (fizetendő) jutalék és díjráfordítások	0	36
6.	Pénzügyi műveletek nettó eredménye	-955 737	-1 703 941
7.	Egyéb bevételek üzleti tevékenységből	27 323	15 423
8.	Általános igazgatási költségek	1 051 076	1 436 759
9.	Értékcsökkenési leírás	50 289	63 608
10.	Egyéb ráfordítások üzleti tevékenységből	118 636	123 979
11.	Értékvesztés követelések után és kockázati céltartalék képzés a függő és biztos (jövőbeni) kötelezettségekre	7 395 765	8 920 646
12.	Értékvesztés visszairása követelések után és kockázati céltartalék felhasználása a függő és biztos (jövőbeni) kötelezettségekre	6 066 580	8 864 798
13.	Értékvesztés kapcsolt és egyéb rész. Visz. Részesedés után	0	0
14.	Értékvesztés visszairása kapcsolt és egyéb részesedési visz.	218 179	0
15.	Szokásos üzleti tevékenység eredménye	1 614 960	1 645 181
	Ebből: PÉNZÜGYI ÉS BEFEKTETÉSI SZOLG. EREDMÉNYE	1 614 960	1 645 181
	NEM PÉNZÜGYI ÉS BEFEKTETÉSI SZOLG. EREDMÉNYE	0	0
16.	Rendkívüli bevételek	6 959	6 960
17.	Rendkívüli ráfordítások	0	0
18.	Rendkívüli eredmény	6 959	6 960
19.	Adózás előtti eredmény	1 621 919	1 652 141
20.	Adófizetési kötelezettség (évközi adóelőleg)	129 754	129 734
21.	Adózott eredmény	1 492 165	1 522 407
22.	Általános tartalék képzése és felhasználása	0	0
23.	Eredménytartalék igénybevétele osztalékra, részesedésre	0	0
24.	Jóváhagyott osztalék és részesedés	0	0
15.	Mérleg szerinti eredmény	1 492 165	1 522 407

A HITELGARANCIA RÉSZVÉNYTÁRSASÁG RÉSZVÉNYESEI

2006. december 31.

A tulajdonos megnevezése	Részvények			Tulajdonosi hányad %
	névérték Ft	db	érték eFt	
Magyar Köztársaság Kormánya	1 000 000	2407	2 407 000	50,0249
Magyar Fejlesztési Bank Rt.	1 000 000	672	672 000	13,9662
Kereskedelmi és Hitelbank Rt.	1 000 000	640	640 000	13,3012
Országos Takarékpénztár és Ker.Bank NYrt.	1 000 000	300	300 000	6,2349
Budapest Hitel és Fejlesztési Bank Nyrt.	1 000 000	190	190 000	3,9488
ERSTE Bank Hungary Nyrt.	1 000 000	170	170 000	3,5331
MKB Bank Nyrt.	1 000 000	90	90 000	1,8705
Magyar Vállalkozásfejlesztési Alapítvány	1 000 000	71	71 000	1,4756
Raiffeisen Bank Zrt.	1 000 000	20	20 000	0,4157
UniCredit Bank Hungary Zrt.	1 000 000	20	20 000	0,4157
Magyar Export-Import Bank Rt.	1 000 000	12	12 000	0,2494
Bank of China (Hungária) Rt.	1 000 000	10	10 000	0,2078
BNP Paribas Magyarországi Fióktelepe	1 000 000	10	10 000	0,2078
CIB Közép-Európai Nemzetközi Bank Zrt.	1 000 000	10	10 000	0,2078
Citibank Zrt.	1 000 000	10	10 000	0,2078
Commerzbank (Budapest) Zrt.	1 000 000	10	10 000	0,2078
Dresdner Bank Magyarországi Fióktelepe	1 000 000	10	10 000	0,2078
Hanwha Bank Magyarország Rt.	1 000 000	10	10 000	0,2078
IC Bank Zrt.	1 000 000	10	10 000	0,2078
ING Bank Magyarország Rt.	1 000 000	10	10 000	0,2078
Inter-Európa Bank Rt.	1 000 000	10	10 000	0,2078
KDB Bank Magyarország Rt.	1 000 000	10	10 000	0,2078
Magyar Takarékszövetkezeti Bank Zrt.	1 000 000	10	10 000	0,2078
Magyarországi Volksbank Rt.	1 000 000	10	10 000	0,2078
Porsche Bank Hungária Rt.	1 000 000	10	10 000	0,2078
Sopron Bank Burgenland Zrt.	1 000 000	10	10 000	0,2078
WestLB Hungaria Bank Rt.	1 000 000	10	10 000	0,2078
Tendair Épületgépészeti Kft.	1 000 000	7	7 000	0,1455
Általános Közlekedési Hitelszövetkezet	1 000 000	1	1 000	0,0208
Bácska Takarékszövetkezet	1 000 000	1	1 000	0,0208
Bak és Vidéke Takarékszövetkezet	1 000 000	1	1 000	0,0208
Bakonyvidéke Takarékszövetkezet	1 000 000	1	1 000	0,0208
Balmazújváros és Vidéke Takarékszövetkezet	1 000 000	1	1 000	0,0208
Cserhátvidéke Körzeti Takarékszövetkezet	1 000 000	1	1 000	0,0208
Dél-Balaton Takarékszövetkezet	1 000 000	1	1 000	0,0208
Drávamenti Takarékszövetkezet	1 000 000	1	1 000	0,0208
Dunaföldvár és Vidéke Takarékszövetkezet	1 000 000	1	1 000	0,0208
Endrőd és Vidéke takarékszövetkezet	1 000 000	1	1 000	0,0208
Érsekvadkert és Vidéke Takarékszövetkezet	1 000 000	1	1 000	0,0208
Esztergomi Takarékszövetkezet	1 000 000	1	1 000	0,0208
Fáy András Takarékszövetkezet	1 000 000	4	4 000	0,0831
Füzesabony és Vidéke Takarékszövetkezet	1 000 000	1	1 000	0,0208
Hajdúdorog és Vidéke Takarékszövetkezet	1 000 000	1	1 000	0,0208

A HITELGARANCIA RÉSZVÉNYTÁRSASÁG RÉSZVÉNYESEI

2006. december 31.

A tulajdonos megnevezése	Részvények			Tulajdonosi hányad %
	névérték Ft	db	érték eFt	
Halászi Takarékszövetkezet	1 000 000	1	1 000	0,0208
Hatvan és Vidéke Takarékszövetkezet	1 000 000	1	1 000	0,0208
HBW Express Takarékszövetkezet	1 000 000	1	1 000	0,0208
Hévíz és Vidéke Takarékszövetkezet	1 000 000	1	1 000	0,0208
Jász Takarékszövetkezet	1 000 000	1	1 000	0,0208
Kápolnásnyék és Vidéke Takarékszövetkezet	1 000 000	1	1 000	0,0208
Kiskunfélegyházi Takarékszövetkezet	1 000 000	1	1 000	0,0208
Kunszentmárton és Vidéke Takarékszövetkezet	1 000 000	1	1 000	0,0208
Mecsekkörnyék Hitelszövetkezet	1 000 000	1	1 000	0,0208
Mezőkeresztes és Vidéke Takarékszövetkezet	1 000 000	1	1 000	0,0208
Mohács és Vidéke Takarékszövetkezet	1 000 000	1	1 000	0,0208
Monor és Vidéke Takarékszövetkezet	1 000 000	1	1 000	0,0208
Nagykátai és Vidéke Takarékszövetkezet	1 000 000	1	1 000	0,0208
Nagyvázsonyi Kinizsi Takarékszövetkezet	1 000 000	1	1 000	0,0208
Nyúl és Vidéke Takarékszövetkezet	1 000 000	1	1 000	0,0208
Orgovány és Vidéke Takarékszövetkezet	1 000 000	1	1 000	0,0208
Pilisvörösvár és Vidéke Takarékszövetkezet	1 000 000	1	1 000	0,0208
Polgári Takarékszövetkezet	1 000 000	1	1 000	0,0208
Rakamaz és Vidéke Takarékszövetkezet	1 000 000	1	1 000	0,0208
Répcelak és Vidéke Takarékszövetkezet	1 000 000	1	1 000	0,0208
Sajóvölgye Takarékszövetkezet	1 000 000	1	1 000	0,0208
Savaria Takarékszövetkezet	1 000 000	1	1 000	0,0208
Széchenyi István Hitelszövetkezet	1 000 000	1	1 000	0,0208
Szeghalom és Vidéke Takarékszövetkezet	1 000 000	1	1 000	0,0208
Székkutas és Vidéke Takarékszövetkezet	1 000 000	1	1 000	0,0208
Szigetvári Takarékszövetkezet	1 000 000	1	1 000	0,0208
Szőreg és Vidéke Takarékszövetkezet	1 000 000	1	1 000	0,0208
Tiszakécskei Takarékszövetkezet	1 000 000	1	1 000	0,0208
Tiszavasvári Takarékszövetkezet	1 000 000	1	1 000	0,0208
Újszász és Vidéke Takarékszövetkezet	1 000 000	1	1 000	0,0208
Vértesszentkereszt Takarékszövetkezet	1 000 000	1	1 000	0,0208
Völgység-Hegyhát Takarékszövetkezet	1 000 000	1	1 000	0,0208
Zirc és Vidéke Takarékszövetkezet	1 000 000	1	1 000	0,0208
Magyar Iparosok Szövetsége	100 000	5	500	0,0104
Ipartestületek Országos Szövetsége	100 000	2	200	0,0042
Munkaadók és Gyáriparosok Orsz. Szövetsége	100 000	2	200	0,0042
Agrár Munkaadói Szövetség	100 000	1	100	0,0021
Ált. Fogyasztási Szövetkezetek Orsz. Szöv.	100 000	1	100	0,0021
DV Duna Medencei Vállalkozók Egyesülete	100 000	1	100	0,0021
Kereskedők és Vendéglátók Orsz. Szövetsége	100 000	1	100	0,0021
Mezőgazd. Szöv. és Termelők Orsz. Szöv.	100 000	1	100	0,0021
Országos Takarékszövetkezeti Szövetség	100 000	1	100	0,0021
Vállalkozók Országos Szövetsége	100 000	1	100	0,0021
Összesen		4 826	4 811 600	100,0000

A HITELGARANCIA ZRT. IGAZGATÓSÁGA

Elnök: Bajnaházy László (2006. 12. 01-től)
Pichler Ferenc (2006. 04. 27 – 2006. 10. 03-ig)
dr. Ligeti István (2006. 04. 19-ig)

Tagok: dr. Radnai György
Lakatos József
Aladics Sándor
Vásárhelyi István
Koen Maegherman
Várkonyi Csaba
dr. Patyi Sándor
dr. Vadász György (2006. 04. 07-től)
Bajnaházy László (2006. 12. 01-ig)
Pesti Albertné (2006. 04. 07-ig)
Pichler Ferenc (2006. 04. 27-ig)

A HITELGARANCIA ZRT. FELÜGYELŐ BIZOTTSÁGA

Elnök: dr. Bathó Ferenc
Tagok: Szűcs Anita
Batta Kristófné
dr. Berczik Ábel
Tantalicsné Kollár Andrea (2006. 04. 07-től)
Magyar György (2006. 04. 07-től)
Íjgyártó Istvánné (2006. 04. 07-ig)
dr. Szabadkai Antal (2006. 04. 07-ig)

A HITELGARANCIA ZRT. ÜGYVEZETŐSÉGE

dr. Radnai György – vezérigazgató
dr. Nagy Zoltán – vezérigazgató-helyettes
Völgyi Tamás – vezérigazgató-helyettes
Dr. Zombori Gyula – vezérigazgató-helyettes

HITELGARANCIA ZRT.

H-1053 Budapest, Szép u. 2.

Telefon: (36-1) 485-8300

Fax: (36-1) 485-8320

e-mail: hgzrt@hitelgarancia.hu

www.hitelgarancia.hu