




ÉVES JELENTÉS 2007

ÉVES JELENTÉS A HITELGARANCIA ZRT. 2007. ÉVI TEVÉKENYSÉGÉRŐL

BEVEZETŐ	3
A 2007. ÉVI ÜZLETI TEVÉKENYSÉG	5
VÁLLALKOZÁSMÉRET SZERINTI ÖSSZETÉTEL	5
HITELÖSSZEG SZERINTI MEGOSZLÁS	6
A KEZESSÉGVÁLLALÁSOK FUTAMIDŐ SZERINTI ÖSSZETÉTELE	6
A KEZESSÉGVÁLLALÁSOK ÁGAZATI JELLEMZŐI	6
A GARANCIAPORTFOLIÓ ALAKULÁSA	7
A BEVÁLTÁSOK ALAKULÁSA	7
ÖSSZEGZÉS	7
FÜGGETLEN KÖNYVVIZSGÁLÓI JELENTÉS	8
MÉRLEG	9
EREDMÉNYKIMUTATÁS	10
A HITELGARANCIA ZÁRTKÖRŰEN MŰKÖDŐ RÉSZVÉNYTÁRSASÁG RÉSZVÉNYESEI	12
A HITELGARANCIA ZRT. IGAZGATÓSÁGA	15
A HITELGARANCIA ZRT. FELÜGYELŐ BIZOTTSÁGA	15
A HITELGARANCIA ZRT. ÜGYVEZETŐSÉGE	15





A Hitelgarancia Zrt. (HG Zrt.) 2007-ben újragondolta piaci szerepét és arculatát. A 2006-ban elindult stratégiaváltást, vagyis a kkv-k és az önkormányzatok hitelfelvételének előmozdítását célzó törekvést kívánta követni és alátámasztani az arculatváltás. A társaság újragondolta az értékeit, s Garantiqa néven megalkotta egységes márkastratégiáját. Dinamizmus, üzleti szemlélet és ismertség, melyek új jelentést kaptak a Hitelgarancia Zrt. működésében. A váltást követően a Garantiqa termékcsaládhoz kapcsolódó értékesítési és kommunikációs stratégia dinamikusabbá és közvetlenebbé vált.

A Hitelgarancia Zrt. 2007-ben 25 698 készfizető kezességvállalási szerződést kötött, melyekben közel 296 milliárd Ft garanciát vállalt a kkv-k és önkormányzatok – együttesen mintegy 362 milliárd Ft összegű – hiteleihez, bankgaranciáihoz, lízing- és faktoringügyleteihez és kötvénykibocsátásaihoz. A HG Zrt. 21%-os növekedési rátát irányzott elő, melyet túlteljesített. A kezességek összege 29%-kal nőtt az előző évihez képest. A szerződések száma 6%-kal bővült, és az egy szerződésre jutó garancia átlagos összege a tavalyi 9,4 millió Ft-tal szemben 11,5 millió Ft volt az év végén.

Az év során új piaci lehetőség nyílt a Hitelgarancia Zrt. számára. Az önkormányzatok egyre nagyobb mértékben kezdték forrásigényüket zártkörű önkormányzati kötvénykibocsátásokkal fedezni. Ezt a helyzetet érzékelve a HG Zrt. módosította Üzletszabályzatát, illetve további korrekciókra is sor került az üzleti feltételrendszerben (például 25 évre emelkedett a kezességvállalás futamideje). Ennek köszönhetően az önkormányzati garanciatermékek iránti kereslet fokozódott.

A 2007-es év egyik jelentős eredménye volt, hogy a társaság 2007. június végén keret-megállapodást írt alá az Európai Beruházási Bankkal (EIB) az önkormányzati kezességvállalások viszontgarantálásáról. Ennek értelmében

az EIB díjfizetés ellenében viszontgaranciát biztosít a fejlesztési, beruházási célt szolgáló önkormányzati ügyletekhez. A megállapodás keretein belül az EIB először vállalt viszontgaranciát, mely így mintaként szolgálhat hasonló konstrukciók kidolgozásánál más tagállamokban is. Az üzletági igények folyamatos változása miatt a HG Zrt. folyamatosan egyeztet az EIB képviselőivel a megállapodás - változó piaci igényeket tükröző - kiigazításáról, annak érdekében, hogy minél szélesebb ügyletkörben legyen elérhető az EIB-viszontgarancia.

A HG Zrt.-nek lehetősége nyílt továbbá 2007-ben a piaci alapon történő, központi költségvetési viszontgarancia nélküli garanciavállalásra.

A HG Zrt. azzal számolt, hogy 2007. II. félévétől megkezdődhet az uniós források igénybevétele, kiírásra kerülnek a pályázatok és az év vége felé a kkv-k megkezdhetik a tervezett fejlesztéseket és beruházásokat. A pályázatok előkészítése még az üzleti tervben vártnál is jobban elhúzódtak, az érdemi forrás-felhasználás 2008-tól indul. Ennek ellenére a pályázati garancia, mint új és a kkv-k számára közvetlenül nyújtható szolgáltatás elkészült, s az értékesítést az év végétől elkezdte a társaság. A Zrt. kialakította saját portfóliogarancia termékét, melyet felkínált a banki partnereknek. Ennek hatása később várható.

A társaság 2007-ben kialakította a Bázel II. előírásoknak megfelelő működési feltételeket. A Pénzügyi Szervezetek Állami Felügyeletének ekvivalencia határozatának megszerzésével megerősítette az első osztályú garanciaintézményi pozícióját. Ennek értelmében a HG Zrt. által alkalmazott irányítási, ellenőrzési, kockázatkezelési, tőkeszükséglet számítási eljárások megfelelnek a bankokkal szemben támasztott követelményeknek. Ezzel a HG Zrt. - Magyarországon elsőként - az EU tőke megfelelési direktíva (CRD) értelmében elismert garancianyújtó szervezetté vált.

A 2007-ES ÉV EGYIK JELENTŐS ESEMÉNYE VOLT

A 2007-es év üzleti tervének sikeres megvalósulása és a legfontosabb stratégiai lépések realizálódása igazolják, hogy a Hitelgarancia Zrt. a meghatározott növekedési útvonal mentén haladva, az eredeti célkitűzéseket szem előtt tartva működött.

dr. Radnai György
vezérigazgató



DR. RADNAI GYÖRGY
vezérigazgató



DR. NAGY ZOLTÁN
vezérigazgató-helyettes



VÖLGYI TAMÁS
vezérigazgató-helyettes

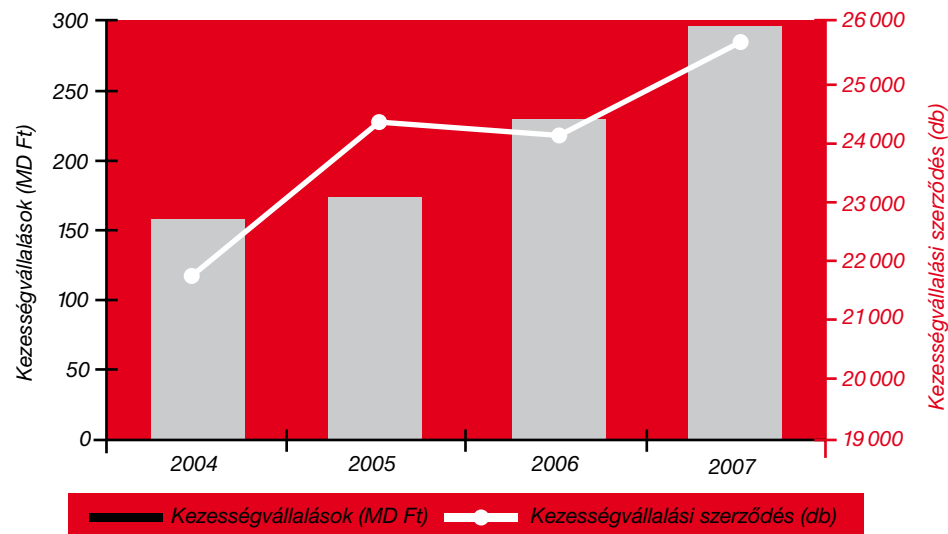


DR. ZOMBORI GYULA
vezérigazgató-helyettes
2007. augusztus 31-ig

A 2007. ÉVI ÜZLETI TEVÉKENYSÉG

A Hitelgarancia Zrt. (HG Zrt.) 2007. évi teljesítményét a dinamikus portfolióbővülés jellemezte. Teljesült legfőbb üzletpolitikai célkitűzése, a hazai kis- és középvállalkozások (kkv-k) részére az eddigieknél is nagyobb volumenű kezességet vállalt, illetve erősödött az új termékei iránti kereslet.

A kezességvállalások számának és összegének alakulása (2004-2007)



A 2007. ÉV ÜZLETI TEVÉKENYSÉG KÖZPONTJÁBAN

A 2007. évi üzleti tevékenység középpontjában a kkv-k finanszírozási igényeinek növekvő garantálása, a banki hitelezési lehetőségek növekedésének támogatása és a portfolió bővítése állt. A kkv üzletágon belül az egyedi bírálatú ügyleteknél döntően az éven belüli, nagy összegű hiteleknel jelentkező kereslet volt a meghatározó. A megállapodások körében a vártnál jelentősebb felfutást hoztak a folyószámlahitel-termékek, és nőtt a jelzáloghitel-termékek kereslete is. Mindkét termékkörben számottevő banki kereslet jelentkezett és új együttműködési megállapodások születtek. A prolongációk iránt minden korábbinál nagyobb kereslet mutatkozott 2007-ben (34,4 MD Ft). A lízing és faktoring termékek esetében 4,9 MD Ft volt garanciavállalások összege, a partnerek átlagosan 64 millió Ft-os ügyletekhez kérték a HG Zrt. kezességét. A HG Zrt. a II. félév végén kapta meg az NFÜ jóváhagyását, amely szerint elfogadják a támogatás-visszafizetési garanciát a pályázati biztosítékok között. A termék bevezetése megtörtént, a HG Zrt. megjelent a piacon ezzel a szolgáltatásával is (156 millió Ft garanciavállalás).

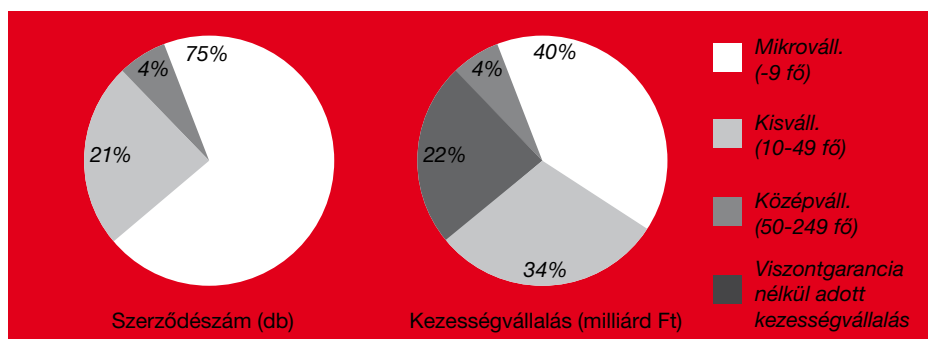
Teljesült az új, önkormányzati garanciatermékek piaci elfogadottságának, keresletének növelésére irányuló cél is. Az önkormányzati üzletágban a garanciák összege meghaladta a tervezett értéket (5,4 MD Ft). Az üzletágot jellemzi, hogy viszonylag kisebb ügyletszám mellett a garantált hitelek, és főként a kötvények összege magas, akár több milliárd Ft-os nagyságrendű is lehet.

VÁLLALKOZÁSMÉRET SZERINTI ÖSSZETÉTEL


A vállalkozásméret szerinti összetételnél a mikrovállalkozói kör részesedése csökkent, és továbbra is meghatározó a garanciák számán és összegén belül. A kis- és középvállalkozások ügyleteihez kötött szerződések száma és a készfizető kezességvállalás összege is jelentős mértékben emelkedett. E vállalkozói körben jellemzően a nagyobb összegű hitelekhez, bankgaranciákhoz kértek kezességet a bankok

HITELÖSSZEG SZERINTI MEGOSZLÁS

A kezességvállalások hitelösszeg szerinti megoszlásáról elmondható, hogy a szerződések számát tekintve még mindig a maximum 25 millió Ft-os, kisösszegű hitelekhez vállalt ügyletek a meghatározók (Széchenyi Kártya, illetve folyószámla-hitelek). A közepes, 25-50 millió Ft-os hiteleknél a garanciák volumene több mint 22 %-kal emelkedett, ezzel együtt a szegmens súlya a garanciák összegéből a korábbi évi szint körül alakult. A nagy összegű, 50 millió Ft feletti hitelek körében jelentős a garanciakereslet erősödése, 35 %-kal nőtt a garanciák összege és bővült a szerződések száma is.

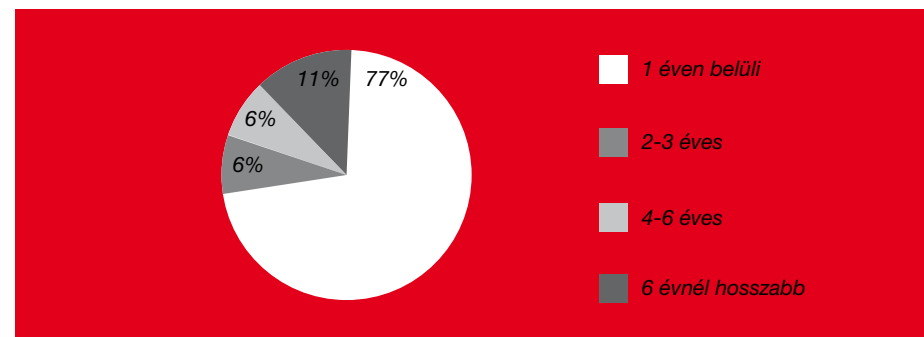


A KEZESSÉGVÁLLALÁSOK FUTAMIDŐ SZERINTI ÖSSZETÉTELE



Az éven belüli garanciavállalások bővülése a kezességvállalások futamidő szerinti összetételének változását eredményezte. Ehhez a termékcsoporthoz tartozik a garanciák összegének 77%-a, azonban súlyuk kisebb mértékben nőtt a korábbi évihez képest. Az éven túli kezességek összege nőtt, ugyanakkor részesedésük kevéssel a 2006. évi szint alatt alakult.

A 2007. évi kezességvállalások összegének futamidő szerinti összetétele



A KEZESSÉGVÁLLALÁSOK ÁGAZATI JELLEMZŐI

A kezességvállalások ágazati összetételét tekintve megállapítható, hogy érdemi elmozdulás nem következett be az előző évhez képest. Továbbra is a Széchenyi Kártya keresletét meghatározó ágazatokban (kereskedelem 37 % - 110 milliárd Ft, szolgáltatás 24 % - 70 milliárd Ft, építőipar 14 % - 41 milliárd Ft) koncentrálódik a kezességek túlnyomó többsége.

A GARANCIAPORTFOLIÓ ALAKULÁSA

A HG Zrt. 2007. december 31-i garanciaportfóliójában lévő szerződések száma 28 774 darab, amelyekben együttesen 402,6 milliárd Ft finanszírozási forráshoz (hitel, bankgarancia, lízing, faktoring, kötvény) 328,6 milliárd Ft a kezességvállalás állománya. A 2007. végi garanciaportfólió 96,5 %-át költségvetési viszontgaranciával nyújtotta a társaság. A kötelezettségállomány összegének 92%-a problémamentes vagy külön figyelendő minősítésű. Az átlag alatti minősítésű állomány súlya alacsony. A kétes és rossz minősítésű garanciák volumene az elmúlt évek adataihoz képest növekedést mutat, s mintegy 5%-át teszi ki a 2007. év végi garanciaállomány összegének. A HG Zrt. 2007. december 31-ei garanciaportfóliójához 6,7 MD Ft céltartalék kapcsolódik.

A BEVÁLTÁSOK ALAKULÁSA

2007-ben 1 209 ügynél váltották be a bankok a kezességet. A kifizetett garanciák összege 9,8 milliárd Ft, amelyből 4,1 milliárd Ft a Széchenyi Kártya-ügyletek összege. Az éves tervben 10,26 milliárd Ft-os beváltási előiránnyal számolt a HG Zrt., s ennek 95 %-át érte el az év végéig. A beváltások száma elmarad a korábbi évi adattól, de a kifizetések összege magasabb volt.

ÖSSZEGZÉS

Összegezve megállapítható, hogy a Hitelgarancia Zrt. 2007. év során jelentősen bővítette garanciavállalásait és portfólióját. Nőtt a nagyobb összegű ügyletekhez és az éven belüli hitelekhez tartozó kezességvállalások súlya. Az önkormányzati üzletágban a kezességvállalások volumene a terveknek megfelelően bővült. A beváltások összege az előiránnyal alakult. A gazdálkodás eredményességével kapcsolatban megállapítható, hogy a HG Zrt. az elvárásokat meghaladóan 1,581 milliárd forint mérleg szerinti eredményt ért el. A cég saját tőkéje a 2006. évi 24,4 milliárd Ft-ról 26,0 milliárd Ft-ra nőtt.



KPMG Hungária Kft.
Váci út 99.
H-1139 Budapest
Hungary

Telefon: +36 (1) 887 71 00
+36 (1) 270 71 00
Telefax: +36 (1) 887 71 01
+36 (1) 270 71 01
e-mail: info@kpmg.hu
Internet: www.kpmg.hu

Könyvvizsgálói Jelentés

A Hitelgarancia Zrt. tulajdonosainak

A Magyar Könyvvizsgálói Kamara által kiadott magyar Nemzeti Könyvvizsgálati Standardok (amelyek minden lényeges vonatkozásban összhangban állnak a Nemzetközi Könyvvizsgálati Standardokkal) és a Magyarországon érvényben lévő, a könyvvizsgálatra vonatkozó törvények és egyéb jogszabályok alapján elvégeztük a Hitelgarancia Zrt. (továbbiakban "a Társaság") 2007. évi éves beszámolójának a könyvvizsgálatát, amely éves beszámolóból került levezetésre az 5. illetve 6. oldalon bemutatott, összesített adatokat tartalmazó mérleg és eredménykimutatás. 2008. március 19-én kelt független könyvvizsgálói jelentésünkben korlátozás nélküli véleményt adtunk ki az éves beszámolóra.

Véleményünk szerint az 5. illetve 6. oldalon bemutatott, összesített adatokat tartalmazó mérleg és eredménykimutatás minden lényeges összefüggésben összhangban van az alapjukat képező auditált éves beszámolóval.

A Társaság adott időszakban fennálló pénzügyi helyzetének és elért működési eredményének, valamint könyvvizsgálatunk hatókörének jobb megértése érdekében a mérleg és eredménykimutatás összesített adatait az alapjukat képező éves beszámolóval és az arról készített könyvvizsgálói jelentésünkkel együtt szükséges olvasni.

Budapest, 2008. március 19.

KPMG Hungária Kft.
Kamara-bejegyzés: 000202

Henyé István
Partner, bejegyzett könyvvizsgáló
Igazolvány szám: 005674

KPMG Hungária Kft., a Hungarian limited liability company and a member firm of the KPMG network of independent member firms affiliated with KPMG International, a Swiss cooperative. Company registration: Budapest, no 01-09-063183

TÉTEL MEGNEVEZÉSE	2006	2007
ESZKÖZÖK (aktívák)	e Ft	e Ft
1. Pénzeszközök	1 279 287	1 154 536
2. Állampapírok	18 186 507	16 323 311
3. Hitelintézetekkel szembeni követelések	108 008	113 299
4. Ügyfelekkel szembeni követelések	385 821	425 623
5. Hitelviszonyt megtestesítő értékpapírok, beleértve a rögzített kamatozásúakat is	10 847 442	14 555 606
6. Részvények és más változó hozamú értékpapírok	0	0
7. Részvények, részesedések befektetési célra	50 000	50 000
8. Részvények, részesedések kapcsolt vállalkozásban	0	0
9. Immateriális javak	54 548	43 890
10. Tárgyi eszközök	110 989	100 350
11. Saját részvények	0	0
12. Egyéb eszközök	924 792	759 476
13. Aktív időbeli elhatárolások	895 154	924 920
ESZKÖZÖK ÖSSZESEN	32 842 548	34 451 011
Ebből: FORGÓESZKÖZÖK	20 820 615	23 853 449
BEFEKTETETT ESZKÖZÖK	11 126 779	9 672 642

TÉTEL MEGNEVEZÉSE	2006	2007
FORRÁSOK (passzívák)	e Ft	e Ft
1. Hitelintézetekkel szembeni kötelezettségek	0	0
2. Ügyfelekkel szembeni kötelezettségek	0	0
3. Kibocsátott értékpapírok miatt fennálló kötelezettség	0	0
4. Egyéb kötelezettségek	211 258	278 576
5. Passzív időbeli elhatárolások	1 284 440	1 462 479
6. Céltartalékok	6 901 090	6 683 116
7. Hátrasorolt kötelezettségek	0	0
8. Jegyzett tőke	4 811 600	4 811 600
9. Jegyzett, de még be nem fizetett tőke (-)	0	0
10. Tőketartalék	0	0
11. Általános tartalék	0	0
12. Eredménytartalék (+)	18 111 753	19 634 160
13. Lekötött tartalék	0	0
14. Értékelési tartalék	0	0
15. Mérleg szerinti eredmény (+)	1 522 407	1 581 080
FORRÁSOK ÖSSZESEN:	32 842 548	34 451 011
Ebből: RÖVID LEJÁRATÚ KÖTELEZETTSÉGEK	211 258	278 576
HOSSZÚ LEJÁRATÚ KÖTELEZETTSÉGEK	0	0
SAJÁT TŐKE	24 445 760	26 026 840
MÉRLEGEN KÍVÜLI TÉTELEK		
Függő kötelezettségek	257 642 960	328 626 866
Függő követelések	180 240 226	222 690 761
Bevált.-ból le nem zárt rész 70%-a	5 282 097	7 107 697



TÉTEL MEGNEVEZÉSE	2006	2007
	e Ft	e Ft
1. Kapott kamatok és kamatjellegű bevételek	2 162 232	2 461 049
2. Fizetett kamatok és kamatjellegű ráfordítások	0	0
Kamatkülönbözet (1-2)	2 162 232	2 461 049
3. Bevételek értékpapírokból	0	0
4. Kapott (járó) jutalék és díjbevételek	2 851 697	3 320 873
5. Fizetett (fizetendő) jutalék és díjráfordingások	36	1 349
6. Pénzügyi műveletek nettó eredménye	-1 703 941	-1 742 073
7. Egyéb bevételek üzleti tevékenységből	15 423	22 313
8. Általános igazgatási költségek	1 436 759	1 755 193
9. Értékcsökkenési leírás	63 608	63 591
10. Egyéb ráfordítások üzleti tevékenységből	123 979	141 545
11. Értékvesztés követelések után és kockázati céltartalékképzés a függő és biztos (jövőbeni) kötelezettségekre	8 920 646	11 707 056
12. Értékvesztés visszairása követelések után és kockázati céltartalék felhasználása a függő és biztos (jövőbeni) kötelezettségekre	8 864 798	11 182 432
13. Értékvesztés kapcsolt és egyéb rész. visz. rész. után	0	0
14. Értékvesztés visszairása kapcsolt és egyéb rész. visz.	0	0
15. SZOKÁSOS ÜZLETI TEVÉKENYSÉG EREDMÉNYE	1 645 181	1 575 860
Ebből: PÉNZÜGYI ÉS BEFEKTETÉSI SZOLGÁLTATÁS EREDMÉNYE	1 645 181	1 575 860
NEM PÉNZÜGYI ÉS BEFEKTETÉSI SZOLGÁLTATÁS EREDMÉNYE	0	0

TÉTEL MEGNEVEZÉSE	2006	2007
	e Ft	e Ft
16. Rendkívüli bevételek	6 960	5 220
17. Rendkívüli ráfordítások	0	0
18. Rendkívüli eredmény	6 960	5 220
19. Adózás előtti eredmény	1 652 141	1 581 080
20. Adófizetési kötelezettség (évközi adóelőleg)	129 734	0
21. Adózott eredmény	1 522 407	1 581 080
22. Általános tartalék képzése és felhasználása	0	0
23. Eredménytartalék igénybevétele osztalékra, részesedésre	0	0
24. Jávahagyott osztalék és részesedés	0	0
25. MÉRLEG SZERINTI EREDMÉNY	1 522 407	1 581 080

A HITELGARANCIA ZÁRTKÖRŰEN MŰKÖDŐ RÉSZVÉNYTÁRSASÁG RÉSZVÉNYESEI

december 31.

A TULAJDONOS MEGNEVEZÉSE	RÉSZVÉNYEK			TULAJDONOSI
	névérték Ft	db	érték eFt	hányad %
Magyar Köztársaság Kormánya	1 000 000	2407	2 407 000	50,0249
Magyar Fejlesztési Bank Részvénytársaság	1 000 000	672	672 000	13,9662
Kereskedelmi és Hitelbank Nyilvánosan Működő Részvénytársaság	1 000 000	640	640 000	13,3012
Országos Takarékpénztár és Kereskedelmi Bank Nyilvánosan Működő Részvénytársaság	1 000 000	300	300 000	6,2349
BUDAPEST Hitel- és Fejlesztési Bank Nyilvánosan Működő Részvénytársaság	1 000 000	190	190 000	3,9488
Magyar Vállalkozásfejlesztési Alapítvány	1 000 000	61	61 000	1,2678
MKB Bank Zrt.	1 000 000	90	90 000	1,8705
ERSTE BANK HUNGARY Nyilvánosan Működő Részvénytársaság	1 000 000	170	170 000	3,5331
Magyar Export-Import Bank Zártkörűen Működő Részvénytársaság	1 000 000	12	12 000	0,2494
Bank of China (Hungária) Hitelintézet Zártkörűen Működő Részvénytársaság	1 000 000	10	10 000	0,2078
BNP PARIBAS Magyarországi Fióktelepe	1 000 000	10	10 000	0,2078
CIB Közép-Európai Nemzetközi Bank Zártkörűen Működő Részvénytársaság	1 000 000	20	20 000	0,4157
Citibank Zártkörűen Működő Részvénytársaság	1 000 000	10	10 000	0,2078
Commerzbank Zártkörűen Működő Részvénytársaság	1 000 000	10	10 000	0,2078
Allianz Bank Zártkörűen Működő Részvénytársaság	1 000 000	10	10 000	0,2078
KDB Bank (Magyarország) Zártkörűen Működő Részvénytársaság	1 000 000	10	10 000	0,2078
Hanwha Bank Magyarország Zártkörűen működő Részvénytársaság	1 000 000	10	10 000	0,2078
UniCredit Bank Hungary Zártkörűen Működő Részvénytársaság	1 000 000	20	20 000	0,4157
Banco Popolare Hungary Bank Zártkörűen Működő Részvénytársaság	1 000 000	10	10 000	0,2078
ING Bank Magyarország Zártkörűen Működő Részvénytársaság	1 000 000	10	10 000	0,2078
Magyar Takarékszövetkezeti Bank Zártkörűen Működő Részvénytársaság	1 000 000	10	10 000	0,2078
Magyarországi Volksbank Zártkörűen Működő Részvénytársaság	1 000 000	10	10 000	0,2078
Porsche Bank Zártkörűen Működő Rt.	1 000 000	10	10 000	0,2078
Raiffeisen Bank Zártkörűen Működő Részvénytársaság	1 000 000	20	20 000	0,4157



A TULAJDONOS MEGNEVEZÉSE	RÉSZVÉNYEK			TULAJDONOSI
	névérték Ft	db	érték eFt	hányad %
SOPRON BANK BURGENLAND Zártkörűen Működő Részvénytársaság	1 000 000	10	10 000	0,2078
Oberbank AG	1 000 000	10	10 000	0,2078
TENDAIR Épületgépészeti Korlátolt Felelősségű Társaság	1 000 000	7	7 000	0,1455
WestLB Hungaria Bank Zártkörűen Működő Részvénytársaság	1 000 000	10	10 000	0,2078
Jász Takarékszövetkezet	1 000 000	1	1 000	0,0208
BÁCSKA Takarékszövetkezet	1 000 000	1	1 000	0,0208
Bak és Vidéke Takarékszövetkezet	1 000 000	1	1 000	0,0208
Bakonyvidéke Takarékszövetkezet	1 000 000	1	1 000	0,0208
Dél-Balaton Takarékszövetkezet	1 000 000	1	1 000	0,0208
Balmazújváros és Vidéke Takarékszövetkezet	1 000 000	1	1 000	0,0208
DRÁVAMENTI Takarékszövetkezet	1 000 000	1	1 000	0,0208
Cserhátvidéke Körzeti Takarékszövetkezet	1 000 000	1	1 000	0,0208
Dunaföldvár és Vidéke Takarékszövetkezet	1 000 000	1	1 000	0,0208
Esztergomi Takarékszövetkezet	1 000 000	1	1 000	0,0208
Endrőd és Vidéke Takarékszövetkezet	1 000 000	1	1 000	0,0208
Érsekvadkert és Vidéke Takarékszövetkezet	1 000 000	1	1 000	0,0208
Fáy András Takarékszövetkezet	1 000 000	4	4 000	0,0831
Füzesabony és Vidéke Takarékszövetkezet	1 000 000	1	1 000	0,0208
Hévíz és Vidéke Takarékszövetkezet	1 000 000	1	1 000	0,0208
HAJDÚDOROG és VIDÉKE Takarékszövetkezet	1 000 000	1	1 000	0,0208
Halászi Takarékszövetkezet	1 000 000	1	1 000	0,0208
Hatvan és Vidéke Takarékszövetkezet	1 000 000	1	1 000	0,0208
HBW Express Takarékszövetkezet	1 000 000	1	1 000	0,0208
SAVARIA Takarékszövetkezet	1 000 000	1	1 000	0,0208

A HITELGARANCIA ZÁRTKÖRŰEN MŰKÖDŐ RÉSZVÉNYTÁRSASÁG RÉSZVÉNYESEI

A TULAJDONOS MEGNEVEZÉSE	RÉSZVÉNYEK			TULAJDONOSI
	névérték Ft	db	érték eFt	hányad %
Kápolnásnyék és Vidéke Takarékszövetkezet.	1 000 000	1	1 000	0,0208
Kiskunfélegyházi Takarékszövetkezet	1 000 000	1	1 000	0,0208
Kunszentmárton és Vidéke Takarékszövetkezet.	1 000 000	1	1 000	0,0208
Mezőkeresztes és Vidéke Takarékszövetkezet	1 000 000	1	1 000	0,0208
Mohács és Vidéke Takarékszövetkezet	1 000 000	1	1 000	0,0208
Monor és Vidéke Takarékszövetkezet	1 000 000	1	1 000	0,0208
Nagykátai és Vidéke Takarékszövetkezet	1 000 000	1	1 000	0,0208
Kinizsi Bank Zártkörűen Működő Részvénytársaság	1 000 000	1	1 000	0,0208
Nyúl és Vidéke Takarékszövetkezet	1 000 000	1	1 000	0,0208
Orgovány és Vidéke Takarékszövetkezet	1 000 000	1	1 000	0,0208
Pilisvörösvár és Vidéke Takarékszövetkezet	1 000 000	1	1 000	0,0208
Polgári Takarékszövetkezet	1 000 000	1	1 000	0,0208
Répcelak és Vidéke Takarékszövetkezet	1 000 000	1	1 000	0,0208
Rakamaz és Vidéke Körzeti Takarékszövetkezet	1 000 000	1	1 000	0,0208
Sajóvölgye Takarékszövetkezet	1 000 000	1	1 000	0,0208
Székkutas és Vidéke Takarékszövetkezet	1 000 000	1	1 000	0,0208
Szőreg és Vidéke Takarékszövetkezet	1 000 000	1	1 000	0,0208
Szeghalom és Vidéke Takarékszövetkezet	1 000 000	1	1 000	0,0208
Szigetvári Takarékszövetkezet	1 000 000	1	1 000	0,0208
Tiszaújvárosi Takarékszövetkezet	1 000 000	1	1 000	0,0208
Tiszavasvári Takarékszövetkezet	1 000 000	1	1 000	0,0208
Újszász és Vidéke Takarékszövetkezet	1 000 000	1	1 000	0,0208
VÉRTESSZÉNYI Takarékszövetkezet	1 000 000	1	1 000	0,0208
Völgység-Hegyhát Takarékszövetkezet	1 000 000	1	1 000	0,0208

A TULAJDONOS MEGNEVEZÉSE	RÉSZVÉNYEK			TULAJDONOSI
	névérték Ft	db	érték eFt	hányad %
Zirci Takarékszövetkezet	1 000 000	1	1 000	0,0208
Általános Közlekedési Hitelszövetkezet	1 000 000	1	1 000	0,0208
Mecsekkörnyék Hitelszövetkezet	1 000 000	1	1 000	0,0208
Széchenyi István Hitelszövetkezet	1 000 000	1	1 000	0,0208
Magyar Iparoszövetség	100 000	5	500	0,0104
Ipartestületek Országos Szövetsége	100 000	2	200	0,0042
Munkaadók és Gyáriparosok Országos Szövetsége	100 000	2	200	0,0042
Általános Fogyasztási Szövetkezetek Országos Szövetsége	100 000	1	100	0,0021
DV Duna Medencei Vállalkozók Egyesülete	100 000	1	100	0,0021
Agrár Munkaadói Szövetség	100 000	1	100	0,0021
Kereskedők és Vendéglátók Országos Szövetsége	100 000	1	100	0,0021
Mezőgazdasági Szövetkezők és Termelők Országos Szövetsége	100 000	1	100	0,0021
Országos Takarékszövetkezeti Szövetség	100 000	1	100	0,0021
Vállalkozók Országos Szövetsége	100 000	1	100	0,0021
ÖSSZESEN		4826	4 811 600	100,0000

A HITELGARANCIA ZRT. IGAZGATÓSÁGA

Elnök: Pichler Ferenc (2007. 04. 12-től)
Bajnaházy László (2007. 04. 11-ig)

Tagok: dr. Radnai György
Lakatos József (2007. 04. 11-ig)
Vásárhelyi István (2007. 04. 11-ig)
Koen Maeghermann
Várkonyi Csaba (2007. 04. 11-ig)
dr. Patyi Sándor (2007. 04. 11-ig)
dr. Vadász György (2007. 04. 11-ig)
dr. Ligeti István (2007. 04. 11-ig)
Pichler Ferenc (2007. 04. 11-ig)
Lucz Zoltánné (2007. 04. 12-től)
dr. Kállay László (2007. 04. 12-től)
Gérnyi Gábor (2007. 04. 12-től)
Aladics Sándor (2007. 10. 25-ig)
Mizera Zsolt (2007. 04. 12-től)
dr. Csillik Péter (2007. 04. 12-től)
Antalfy Gábor Ernő (2007. 04. 12-től)
Almási Ákos (2007. 04. 12-től)
dr. Nagy Zoltán (2007. 10. 26-tól)
dr. Hadi László (2007. 10. 26-tól)


A HITELGARANCIA ZRT. FELÜGYELŐ BIZOTTSÁGA

Elnök: dr. Bathó Ferenc

Tagok: Szűcs Anita (2007. 04. 11-ig)
Batta Kristófné
dr. Berczik Ábel (2007. 04. 11-ig)
Tantalicsné Kollár Andrea (2007. 04. 11-ig)
Magyar György (2007. 04. 11-ig)
Gondos Judit (2007. 04. 12-től)
Pogácsás Péter (2007. 04. 12-től)
dr. Szegedi Gyula (2007. 04. 12-től)
Csomósné Balla Jolán (2007. 04. 12-től)
dr. Csuhaj V. Imre (2007. 04. 12-től)

A HITELGARANCIA ZRT. ÜGYVEZETŐSÉGE

dr. Radnai György - vezérigazgató
dr. Nagy Zoltán - vezérigazgató-helyettes
Völgyi Tamás - vezérigazgató-helyettes
Dr. Zombori Gyula - vezérigazgató-helyettes
(2007. augusztus 31-ig)



Garantiqa
Hitelgarancia Zrt.