





## Éves Jelentés a Garantiqa Hitelgarancia Zrt. 2008. évi tevékenységéről

Bevezető	3
A 2008. évi üzleti tevékenység	5
A kezességvállalások vállalkozásméret szerinti összetétele	7
Hitelösszeg szerinti megoszlás	8
A futamidő szerinti összetétel	9
A kezességvállalások ágazati jellemzői	9
A garanciaportfólió alakulása	10
A beváltások alakulása	10
Összegzés	11
Független könyvvizsgálói jelentés	12
Mérleg	13
Eredménykimutatás	15
A Garantiqa Hitelgarancia Zártkörűen Működő Részvénytársaság részvényesei	16
A Garantiqa Hitelgarancia Zrt. Igazgatósága, Felügyelő Bizottsága, Ügyvezetősége	20

# Bevezető

---

A Garantiqa Hitelgarancia Zrt. (Garantiqa) 2008-ban a globális pénzügyi válság erősödése idején is növelte garanciavállalásait és bővítette portfólióját. A garanciavállalási tervet túlteljesítve a 2008. évi kezességek összege 364 milliárd Ft, ami 23%-os bővülést jelent a 2007-es eredményekhez képest.

A Garantiqa üzleti tervének megfogalmazásakor a KKV-hitel-, és garancia-piac kockázatainak a növekedésével számolt. A pénzügyi és gazdasági válság kirobbanása következtében a vártnál is kedvezőtlenebb helyzet alakult ki. A piaci hatásoknak leginkább kitett ágazatokban rövid időn belül érzékelhető volt a kereslet csökkenése (pl. autóipar, autókereskedelem, építőipar stb.). Az exportlehetőségek beszűkültek, az ipari termelés visszaesett. A beruházások mérséklődtek és csökkent a foglalkoztatás. A devizahitelezés a forrásköltség-emelkedés miatt több banknál is megszűnt.

A bankok az év folyamán a kedvezőtlen piaci hatásokra reagálva szigorítottak KKV-hitelezési politikájukon. A csökkenő KKV-hitelportfolión belül továbbra is számottevő a Garantiqa által támogatott hitelek súlya (10-11% körüli). Ez igazolja, hogy a nehezedő pénzügyi és gazdasági feltételek mellett a garancia képes stabilizáló szerepet betölteni, hozzájárulva a hitelezés fenntartásához.

**A Garantiqa vezető piaci szerepének megőrzésében nagy szerepe van a tőkeerejének,** a 16 éves működés során szerzett szakmai tapasztalatainak, a banki kapcsolatrendszerének, a piaci igényekre reagáló termékkínálatának és az elmúlt években növekvő kockázatvállalási hajlandóságának.

A Garantiqa – a KKV-k forráshoz jutásának javítása érdekében – vállalkozásélnkítési- és foglalkoztatás bővítési programot alakított ki Tőke Unió Program néven. Ebben a programban intézményi kezesség kapcsolja össze a növekedési lehetőségekkel bíró KKV-k fejlesztési projektjeinek forrásigényét (tőke- és hitel-, illetve EU-támogatás-igényét). A program hatékony működtetése érdekében két új vállalkozást alapított (Garantiqa Pont Tanácsadó Zrt. – tanácsadási, forrásközvetítési feladatra, illetve a Garantiqa Kockázati Tőkealap-kezelő Zrt. – kockázati tőkebefektetések lebonyolítására).

A Garantiqa a pénzügyi válság hatásainak enyhítése érdekében javaslatot juttatott el az Európai Bizottsághoz, az EU KKV-támogatási szabályozásának módosítására. Javasolta, hogy az Európai Bizottság 6 hónapra függesse fel a vonatkozó rendelet egyedi kezességvállalásokra megállapított összeghatárát és a nehéz helyzetben lévő vállalkozások állami támogatásának általános tilalmát.

**A Garantiqa sikereként értékelhető,** hogy részben a javaslati alapján a Bizottság a 2008 decemberében közzétett közlemény szerint 2010 végéig átmenetileg felfüggeszti a nehéz helyzetben lévő vállalkozások állami támogatására vonatkozó általános tilalmat, valamint hozzájárul a maximális kezességvállalási mérték megemeléséhez bizonyos korlátok között.

# Bevezető

---

2008. első félévének végén lejárt a KKV-k fejlesztési hiteleihez kapott ún. csoportmentesség határideje, de az Európai Bizottság a csoportmentességi rendelet hatályát meghosszabbította. Augusztusban megjelent az általános csoportmentességi rendelet, amelynek keretében a Garantiqa megtette új bejelentését. Erre várhatóan 2009-ben kap választ.

Az év első felében a társaság neve a közgyűlés döntésének megfelelően Garantiqa Hitelgarancia Zrt-re változott.

A név- és arculatváltás után elkészített új marketing kommunikációs stratégia célkitűzéseinek megfelelően aktív és interaktív kommunikációval a Garantiqa erősítette kapcsolatát elsősorban banki partnereivel és ügyfeivel, valamint rendszeres megjelenéseivel a médiumokban ismertté és elismertté vált. A társaság továbbra is elkötelezett abban, hogy aktivitását növelve és új lehetőségeket felhasználva, még inkább erősítheti szerepvállalását a finanszírozási források elérésében.

dr. Radnai György  
vezérigazgató



dr. Radnai György



Völgyi Tamás



dr. Sík László



dr. Nagy Zoltán

## A 2008. évi üzleti tevékenység

A Garantiqa 2008-ban közel 28.300 készfizető kezességvállalási szerződést kötött. E szerződésekben 364 MD Ft garanciát vállalt a KKV-k és önkormányzatok – együttesen 463 MD Ft összegű – hiteleihez, bankgaranciáihoz, lízing- és faktoring-ügyleteihez és kötvénykibocsátásaihoz.

A garanciavállalások összege 23%-kal, közel 70 MD Ft-tal bővült 2007-hez képest. **A szerződések száma 10%-kal nőtt.**

A Széchenyi Kártya ügyletek száma csökkent, amit ellensúlyozott az egyéb garanciatermékeknél a szerződésszám több mint 60%-os emelkedése.

A KKV-termékkörben a kezességvállalások számának és összegének növekedése a banki partnerekkel közösen kialakított hitelkonstrukciók erős keresleti hatásából és a prolongációs igények erősödéséből ered. Előbbi ügyletkörben a legtöbb kezességet a kártyahitel-típusú ügyletekhez vállalta a Garantiqa. Széchenyi Kártyához közel 107 MD Ft új garanciát vállalt a Garantiqa, ami szintén meghaladja az üzleti tervben előirányzott értéket. A szerződésszám 7%-kal csökkent, ugyanakkor a vállalkozások által felvett kártyahitelek átlagos összege nőtt. Szeptembertől a pénzügyi válság hatására a garanciakereslet érzékelhetően mérséklődött.

A KEZESSÉGVÁLLALÁSOK SZÁMÁNAK  
ÉS ÖSSZEGÉNEK ALAKULÁSA  
(2005-2008)



■ KEZESSÉGVÁLLALÁSOK (MD FT)    ● KEZESSÉGVÁLLALÁSI SZERZŐDÉS (DB)

## A 2008. évi üzleti tevékenység

---

Az önkormányzati üzletágban a 2008. évben vállalt garanciák összege 28 MD Ft, ami a tárgyévre tervezett 18 MD Ft-os vállalási terv jelentős túlteljesítését jelenti. A bankok döntően kötvénykibocsátásokhoz kérték a kezességet. Az önkormányzati garanciákhoz az EIB viszontgaranciája vehető igénybe, amennyiben a helyi önkormányzatok, kistérségi társulások stb. által kapott hitelt fejlesztésre, beruházásra használják fel.

**A 2007. év végén indított támogatás-visszafizetési garanciavállalás az EU-források igénybevételét segítette a KKV-k körében.**

Ebben a termékkörben a garanciavállalások összege 1,4 MD Ft. Teljes egészében saját kockázatra közel 22 MD Ft garanciát vállalt a Garantiqa. A lízing és faktoring termékek esetében költségvetési viszontgarancia mellett 2 MD Ft körüli volt a garanciavállalások összege, amely döntően faktoringügyletekhez tartozik. További 1 MD Ft-ot saját kockázatra vállalt a Garantiqa ebben a körben.

Az év során a Garantiqa megkezdte a JEREMIE-program forrásait felhasználó mikrohitel, ill. új banki kártyahitel-típusú termék garantálását, és egy új, ún. portfóliógarancia termék forgalmazását. Ezek a szolgáltatások a hagyományos, költségvetési viszontgaranciás ügyletkörbe tartoznak. A mikrohitelhez tartozó garanciák mértéke 0,1 MD Ft volt, míg a portfóliógarancia-termékhez 2 MD Ft volt a kezességek összege.

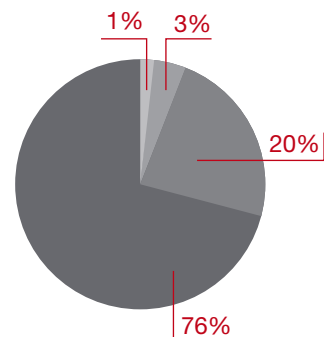
# A kezességvállalások vállalkozásméret szerinti összetétele

A KKV-körben költségvetési viszontgaranciával vállalt kezességek súlya mérséklődött az éves vállalásokon belül, mivel dinamikusan nőtt a költségvetési viszontgarancia nélküli termékek kereslete.

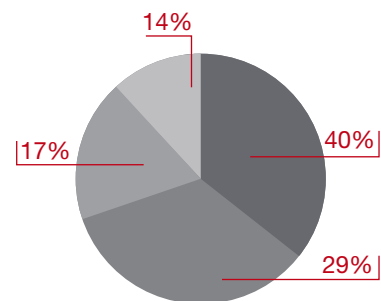
A viszontgarantált ügyleteket vizsgálva megállapítható, hogy a vállalások zömét adó mikrovállalkozói kör részesedése a tavalyi szinten alakult.

A jelentős részarány azzal magyarázható, hogy pl. a Széchenyi Kártya és a kártyatípusú garanciák e vállalkozói szegmensben a legkelendőbbek.

SZERZŐDÉSSZÁM (%)



KEZESSÉGVÁLLALÁS (%)



- MIKROVÁLLALKOZÁSOK (-9 FŐ)
- KISVÁLLALKOZÁSOK (10-49 FŐ)
- KÖZÉPVÁLLALKOZÁSOK (50-249 FŐ)
- KÖLTSÉGVETÉSI VISZONTGARANCIA NÉLKÜL ADOTT KEZESSÉGVÁLLALÁS




# Hitelösszeg szerinti megoszlás

A garanciavállalások hitelösszeg szerinti összetétele megegyezik a korábbi évi adatokkal.

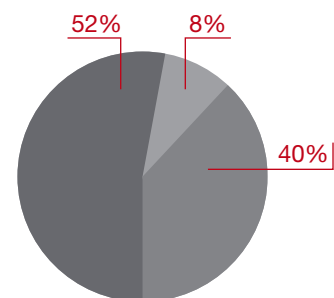
Továbbra is a maximum 25 millió Ft-os, kisösszegű hitelekhez vállalt ügyletek a meghatározók (52%).

Ebbe a körbe főként az éven belüli garanciák tartoznak (Széchenyi Kártya és a kártyatípusú-hitel garanciák). A nagy összegű hiteleknél (50 millió Ft felett) a garanciakereslet jelentősen nőtt (145 MD Ft, 40%), jórészt az erősödő prolongációs igények és az önkormányzati kötvénykibocsátások garantálása miatt.

SZERZŐDÉSSZÁM (MILLIÁRD FT)



KEZESSÉGVÁLLALÁS (MILLIÁRD FT)



- 25,0 MILLIÓ FT-IG
- 25,1 - 50,0 MILLIÓ FT KÖZÖTT
- 50,1 MILLIÓ FT FELETT

## A futamidő szerinti összetétel

---

A vállalásokat meghatározó éven belüli garanciák számának és összegének aránya a korábbi évi szint körül alakult.

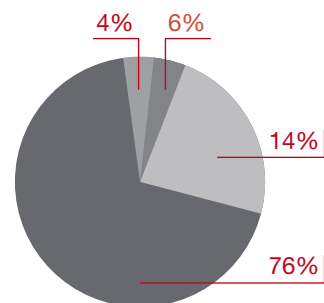
Bár minden futamidő sávban nőtt a garanciavállalás a vállalásokat alapvetően az éven belüli és a hosszúlejáratú, 6 év feletti kezességek növekedése határozta meg.

Az éven belüli garanciavállalások adják az új kezességek többségét, és változatlanul erős ezen belül a kártyahitel típusú termékek keresleti hatása. Ez utóbbi ügyletkörben 38 MD Ft volt a garanciavállalások együttes összege. Az éven túli kezességek együttes részaránya nőtt a garanciák összegéből, ami a hat évesnél hosszabb lejáratú kezességek volumenének dinamikus növekedéséből ered, nem kis részben az akár 25 éves futamidejű önkormányzati kötvénykibocsátások hatására.

---

SZERZŐDÉSSZÁM (%)

---



- 1 ÉVEN BELÜLI
- 2-3 ÉVES
- 4-6 ÉVES
- 6 ÉVNÉL HOSSZABB

## A kezességvállalások ágazati jellemzői

---

A kezességvállalások ágazati összetételét tekintve megállapítható, hogy – a költségvetési viszontgaranciás ügyletkörben – a Széchenyi Kártya keresletét meghatározó ágazatokban (kereskedelem, szolgáltatás, építőipar) koncentrálnak a kezességek túlnyomó többsége. Ezek az ágazatok a legérzékenyebbek a gazdasági válság miatti keresleti hullámzásokra.

## A garanciaportfólió alakulása

---

A Garantiqa 2008. december 31-i garanciaportfóliójában lévő szerződések száma közel 32.000, amelyekben együttesen 523,7 MD Ft finanszírozási forráshoz (hitel, bankgarancia, lízing, faktoring, kötvény) 410,7 MD Ft kezességvállalási állomány tartozik.

A garanciaportfólió több mint 80 MD Ft-tal emelkedett 2008-ban, ami egyrészt a Széchenyi Kártya és a folyószámla-hitelek garantálásának hatását mutatja, másrészt nőtt az éven túli garanciák volumene is. A hitelek visszafizetésének hatására 266 MD Ft-tal csökkent a garanciaállomány, miközben 364 MD Ft volt a kezességvállalások 2008. évi összege.

A kötelezettségállomány összegének 92%-a problémamentes vagy külön figyelemre méltó minőségű. A problémamentes ügyletek súlya növekedett. Az átlag alatti minőségű állomány súlya alacsony. A kétes és rossz minőségű garanciák volumene a korábbi évi szinten alakult, és együttesen 4%-át teszi ki a 2008. évi garanciaportfólió összegének. A Garantiqa 2008. december 31-i garanciaportfóliójához képzett céltartalék-állomány 6,9 MD Ft.

## A beváltások alakulása

---

A Garantiqa 2008-ban több mint 1200 beváltásnál mintegy 16 MD Ft kezes-séget fizetett ki. **A pénzügyi válságjelenségek erősödésével kedvezőtlenebb hatások érvényesültek a KKV-k piacain, ezért a beváltások növekedtek a 2007. évhez képest.**

# Összegzés

---

Megállapítható, hogy a Garantiqa Hitelgarancia Zrt. 2008. során – a pénzügyi válság erősödése mellett is – jelentős mértékben, 23%-kal bővítette garancia-vállalásait és 410,7 MD Ft-ra növelte a portfólióját.

A KKV-garanciák alakulását jórészt az éven belüli – döntően a Széchenyi Kártya és kártyahitel-típusú – garanciák határozzák meg. Számottevően nőtt az önkormányzati garanciák volumene.

**Portfóliójának túlnyomó többsége az alacsony kockázati szegmensbe tartozik.** A beváltások alakulását a nagy összegű hitelekhez tartozó kifizetések növekedése határozta meg.



**A Garantiqa Hitelgarancia Zrt. részvényeseinek**

PricewaterhouseCoopers Kft.  
H-1077 Budapest  
Wesselényi u. 16.  
H-1438 Budapest, P.O. Box 517  
HUNGARY  
Telephone: (36-1) 461-9100  
Facsimile: (36-1) 461-9101  
Internet: www.pwc.com/hu

## Független könyvvizsgálói jelentés

Elvégeztük a Garantiqa Hitelgarancia Zrt. („a Társaság”) magyar számviteli törvény szerint készült 2008. december 31-i mérlegének és a 2008. évre vonatkozó eredménykimutatásának könyvvizsgálatát a Magyarországon érvényben lévő törvények és rendeletek, illetve a Nemzeti és a Nemzetközi Könyvvizsgálati Szabványok alapján.

A 2009. május 8-i keltezésű jelentésünkben korlátozásmentes könyvvizsgálói véleményt bocsátottunk ki a 2008. december 31-i éves beszámolóról.

Véleményünk szerint a mellékelt mérlegben és eredménykimutatásban foglalt információk - a teljes kiegészítő melléklet elhagyását kivéve - minden lényeges szempontból összhangban vannak azon éves beszámolóval, amelyből kivonatolásra kerültek.

A Társaság pénzügyi helyzetének és a 2008. december 31-én végződő év működési eredményének, illetve a könyvvizsgálatunk tartalmának jobb megértése érdekében a magyar számviteli törvény szerint készült éves beszámolóból kivonatolt mérleg és eredménykimutatás az őket tartalmazó éves beszámolóval, illetve az arról készült 2009. május 8-i keltezésű könyvvizsgálói jelentésünkkel együtt olvasandó.

Budapest, 2009. május 8.

Balázs Árpád  
Üzletárs, bejegyzett könyvvizsgáló  
Kamarai tagsági sz.: 006931  
PricewaterhouseCoopers Kft.  
1077 Budapest, Wesselényi u. 16.  
Nyilvántartásba vételi sz.: 001464

Tétel megnevezése ESZKÖZÖK (aktívák)	2007 e Ft	2008 e Ft
1. Pénzeszközök	1 154 536	1 065 222
2. Állampapírok	16 323 311	20 482 474
3. Hitelintézetekkel szembeni követelések	113 299	187 320
4. Ügyfelekkel szembeni követelések	425 623	858 544
5. Hitelviszonyt megtestesítő értékpapírok, beleértve a rögzített kamatozásúakat is	14 555 606	10 284 177
6. Részvények és más változó hozamú értékpapírok		
7. Részvények, részesedések befektetési célra	50 000	50 000
8. Részvények, részesedések kapcsolt vállalkozásban		349 500
9. Immateriális javak	43 890	187 343
10. Tárgyi eszközök	100 350	116 408
11. Saját részvények		
12. Egyéb eszközök	759 476	603 669
13. Aktív időbeli elhatárolások	924 920	1 258 529
<b>Eszközök összesen</b>	<b>34 451 011</b>	<b>35 443 186</b>
Ebből: FORGÓESZKÖZÖK	23 853 449	12 183 966
BEFEKTETETT ESZKÖZÖK	9 672 642	22 000 691

Tétel megnevezése FORRÁSOK (passzívák)	2007 e Ft	2008 e Ft
1. Hitelintézetekkel szembeni kötelezettségek	0	0
2. Ügyfelekkel szembeni kötelezettségek	0	0
3. Kibocsátott értékpapírok miatt fennálló kötelezettség	0	0
4. Egyéb kötelezettségek	278 576	334 396
5. Passzív időbeli elhatárolások	1 462 479	1 600 033
6. Céltartalékok	6 683 116	6 898 868
7. Hátrasorolt kötelezettségek	0	0
8. Jegyzett tőke	4 811 600	4 811 600
9. Jegyzett, de még be nem fizetett tőke (-)	0	0
10. Tőketartalék	0	0
11. Általános tartalék	0	0
12. Eredménytartalék (+)	19 634 160	21 215 240
13. Lekötött tartalék	0	0
14. Értékelési tartalék	0	0
15. Mérleg szerinti eredmény (+)	1 581 080	583 049
<b>Források összesen</b>	<b>34 451 011</b>	<b>35 443 186</b>
Ebből: RÖVID LEJÁRATÚ KÖTELEZETTSÉGEK	278 576	334 396
HOSSZÚ LEJÁRATÚ KÖTELEZETTSÉGEK	0	0
SAJÁT TŐKE	26 026 840	26 609 889
Mérlegen kívüli tételek		
Függő kötelezettségek	328 626 866	410 690 648
Függő követelések	222 690 761	259 111 367
Beváltásból le nem zárt rész 70%-a	7 107 697	13 006 031

Tétel megnevezése	2007 e Ft	2008 e Ft
1. Kapott kamatok és kamatjellegű bevételek	2 461 049	2 364 923
2. Fizetett kamatok és kamatjellegű ráfordítások Kamatkülönbözet (1-2)	2 461 049	2 364 923
3. Bevételek értékpapírokból		
4. Kapott (járó) jutalék és díjbevételek	3 320 873	4 095 536
5. Fizetett (fizetendő) jutalék és díjráfordítások	1 349	20 830
6. Pénzügyi műveletek nettó eredménye	-1 742 073	-1 315 028
7. Egyéb bevételek üzleti tevékenységből	22 313	60 059
8. Általános igazgatási költségek	1 755 193	2 036 552
9. Értékcsökkenési leírás	63 591	62 689
10. Egyéb ráfordítások üzleti tevékenységből	141 545	191 348
11. Értékvesztés követelések után és kockázati céltartalék-képzés a függő és biztos (jövőbeni) kötelezettségekre	11 707 056	13 532 028
12. Értékvesztés visszaírása követelések után és kockázati céltartalék felhasználása a függő és biztos (jövőbeni) kötelezettségekre	11 182 432	11 221 369
13. Értékvesztés kapcsolt és egyéb rész. visz. részesedés után	0	0
14. Értékvesztés visszaírása kapcsolt és egyéb részesedési visz.	0	0
15. Szokásos üzleti tevékenység eredménye	1 575 860	583 412
<b>Ebből: PÉNZÜGYI ÉS BEFEKTETÉSI SZOLGÁLTATÁS EREDMÉNYE</b>	<b>1 575 860</b>	<b>583 412</b>
<b>NEM PÉNZÜGYI ÉS BEFEKTETÉSI SZOLGÁLTATÁS EREDMÉNYE</b>	<b>0</b>	<b>0</b>



---

<b>Tétel megnevezése</b>	<b>2007 e Ft</b>	<b>2008 e Ft</b>
16. Rendkívüli bevételek	5 220	0
17. Rendkívüli ráfordítások	0	363
18. Rendkívüli eredmény	5 220	-363
19. Adózás előtti eredmény	1 581 080	583 049
20. Adófizetési kötelezettség (évközi adóelőleg)	0	0
21. Adózott eredmény	1 581 080	583 049
22. Általános tartalék képzése és felhasználása	0	0
23. Eredménytartalék igénybevétele osztalékra, részesedésre	0	0
24. Jávahagyott osztalék és részesedés	0	0
25. Mérleg szerinti eredmény	1 581 080	583 049

A tulajdonos megnevezése	Részvények			Tulajdonosi hányad %
	névérték Ft	db	érték eFt	
Magyar Köztársaság Kormánya	1 000 000	2407	2 407 000	50,0249
Magyar Fejlesztési Bank Zártkörűen Működő Részvénytársaság	1 000 000	672	672 000	13,9662
Kereskedelmi és Hitelbank Zártkörűen Működő Részvénytársaság	1 000 000	640	640 000	13,3012
OTP Bank Nyilvánosan Működő Részvénytársaság	1 000 000	300	300 000	6,2349
BUDAPEST Hitel- és Fejlesztési Bank Nyilvánosan Működő Részvénytársaság	1 000 000	190	190 000	3,9488
ERSTE BANK HUNGARY Nyilvánosan Működő Részvénytársaság	1 000 000	170	170 000	3,5331
MKB Bank Zártkörűen Működő Részvénytársaság	1 000 000	90	90 000	1,8705
Magyar Vállalkozásfejlesztési Alapítvány	1 000 000	51	51 000	1,0599
CIB Közép-Európai Nemzetközi Bank Zártkörűen Működő Részvénytársaság	1 000 000	20	20 000	0,4157
Raiffeisen Bank Zártkörűen Működő Részvénytársaság	1 000 000	20	20 000	0,4157
UniCredit Bank Hungary Zártkörűen Működő Részvénytársaság	1 000 000	20	20 000	0,4157
Magyar Export-Import Bank Zártkörűen Működő Részvénytársaság	1 000 000	12	12 000	0,2494
Allianz Bank Zártkörűen Működő Részvénytársaság	1 000 000	10	10 000	0,2078
Banco Popolare Hungary Bank Zártkörűen Működő Részvénytársaság	1 000 000	10	10 000	0,2078
Bank of China (Hungária) Hitelintézet Zártkörűen Működő Részvénytársaság	1 000 000	10	10 000	0,2078
BNP PARIBAS Magyarországi Fióktelepe	1 000 000	10	10 000	0,2078
Citibank Zártkörűen Működő Részvénytársaság	1 000 000	10	10 000	0,2078
Commerzbank Zártkörűen Működő Részvénytársaság	1 000 000	10	10 000	0,2078
Hanwha Bank Magyarország Zártkörűen működő Részvénytársaság	1 000 000	10	10 000	0,2078
HYPO Investmentbank AG	1 000 000	10	10 000	0,2078
ING Bank Magyarország Zártkörűen Működő Részvénytársaság	1 000 000	10	10 000	0,2078
KDB Bank (Magyarország) Zártkörűen Működő Részvénytársaság	1 000 000	10	10 000	0,2078

A tulajdonos megnevezése	Részvények			Tulajdonosi hányad %
	névérték Ft	db	érték eFt	
Magyar Takarékszövetkezeti Bank Zártkörűen Működő Részvénytársaság	1 000 000	10	10 000	0,2078
Magyarországi Volksbank Zártkörűen Működő Részvénytársaság	1 000 000	10	10 000	0,2078
Oberbank AG	1 000 000	10	10 000	0,2078
Porsche Bank Zártkörűen Működő Rt.	1 000 000	10	10 000	0,2078
SOPRON BANK BURGENLAND Zártkörűen Működő Részvénytársaság	1 000 000	10	10 000	0,2078
WestLB Hungaria Bank Zártkörűen Működő Részvénytársaság	1 000 000	10	10 000	0,2078
TENDAIR Épületgépészeti Korlátolt Felelősségű Társaság	1 000 000	7	7 000	0,1455
Fáy András Takarékszövetkezet	1 000 000	4	4 000	0,0831
Duna Takarékszövetkezet	1 000 000	2	2 000	0,0416
Fontana Credit Takarékszövetkezet	1 000 000	2	2 000	0,0416
Általános Közlekedési Hitelszövetkezet	1 000 000	1	1 000	0,0208
BÁCSKA Takarékszövetkezet	1 000 000	1	1 000	0,0208
Bak és Vidéke Takarékszövetkezet	1 000 000	1	1 000	0,0208
Bakonyvidéke Takarékszövetkezet	1 000 000	1	1 000	0,0208
Balmazújváros és Vidéke Takarékszövetkezet	1 000 000	1	1 000	0,0208
Cserhátvidéke Körzeti Takarékszövetkezet	1 000 000	1	1 000	0,0208
Dél-BalatonTakarékszövetkezet	1 000 000	1	1 000	0,0208
DRÁVAMENTI Takarékszövetkezet	1 000 000	1	1 000	0,0208
Dunaföldvár és Vidéke Takarékszövetkezet	1 000 000	1	1 000	0,0208
Endrőd és Vidéke Takarékszövetkezet	1 000 000	1	1 000	0,0208
Érsekvadkert és Vidéke Takarékszövetkezet	1 000 000	1	1 000	0,0208
Füzesabony és Vidéke Takarékszövetkezet	1 000 000	1	1 000	0,0208

A tulajdonos megnevezése	Részvények			Tulajdonosi hányad %
	névérték Ft	db	érték eFt	
HAJDÚDOROG és VIDÉKE Takarékszövetkezet	1 000 000	1	1 000	0,0208
Hatvan és Vidéke Takarékszövetkezet	1 000 000	1	1 000	0,0208
HBW Express Takarékszövetkezet	1 000 000	1	1 000	0,0208
Hévíz és Vidéke Takarékszövetkezet	1 000 000	1	1 000	0,0208
Jász-Takarékszövetkezet	1 000 000	1	1 000	0,0208
Kápolnásnyék és Vidéke Takarékszövetkezet	1 000 000	1	1 000	0,0208
Kinizsi Bank Zártkörűen Működő Részvénytársaság	1 000 000	1	1 000	0,0208
Kiskunfélegyházi Takarékszövetkezet	1 000 000	1	1 000	0,0208
Kunszentmárton és Vidéke Takarékszövetkezet.	1 000 000	1	1 000	0,0208
Mecsekkörnyék Hitelszövetkezet	1 000 000	1	1 000	0,0208
Mezőkeresztes és Vidéke Takarékszövetkezet	1 000 000	1	1 000	0,0208
Mohácsi Takarékbank Zártkörűen Működő Részvénytársaság	1 000 000	1	1 000	0,0208
Monor és Vidéke Takarékszövetkezet	1 000 000	1	1 000	0,0208
Nagykátai és Vidéke Takarékszövetkezet	1 000 000	1	1 000	0,0208
Nyúl és Vidéke Takarékszövetkezet	1 000 000	1	1 000	0,0208
Orgovány és Vidéke Takarékszövetkezet	1 000 000	1	1 000	0,0208
Pilisvörösvár és Vidéke Takarékszövetkezet	1 000 000	1	1 000	0,0208
Polgári Takarékszövetkezet	1 000 000	1	1 000	0,0208
Rakamaz és Vidéke Körzeti Takarékszövetkezet	1 000 000	1	1 000	0,0208
Répcelak és Vidéke Takarékszövetkezet	1 000 000	1	1 000	0,0208
Sajóvölgye Takarékszövetkezet	1 000 000	1	1 000	0,0208
SAVARIA Takarékszövetkezet	1 000 000	1	1 000	0,0208

A tulajdonos megnevezése	Részvények			Tulajdonosi hányad %
	névérték Ft	db	érték eFt	
Széchenyi István Hitelszövetkezet	1 000 000	1	1 000	0,0208
Szeghalom és Vidéke Takarékszövetkezet	1 000 000	1	1 000	0,0208
Szigetvári Takarékszövetkezet	1 000 000	1	1 000	0,0208
Tiszaújvárosi Takarékszövetkezet	1 000 000	1	1 000	0,0208
Tiszavasvári Takarékszövetkezet	1 000 000	1	1 000	0,0208
Újszász és Vidéke Takarékszövetkezet	1 000 000	1	1 000	0,0208
VÉRTESSZÉNYI Takarékszövetkezet	1 000 000	1	1 000	0,0208
Völgység-Hegyhát Takarékszövetkezet	1 000 000	1	1 000	0,0208
Zirci Takarékszövetkezet	1 000 000	1	1 000	0,0208
Magyar Ipartestületi Szövetség	100 000	5	500	0,0104
Ipartestületek Országos Szövetsége	100 000	2	200	0,0042
Munkaadók és Gyáriparosok Országos Szövetsége	100 000	2	200	0,0042
Agrár Munkaadói Szövetség	100 000	1	100	0,0021
Általános Fogyasztási Szövetkezetek Országos Szövetsége	100 000	1	100	0,0021
DV Duna Medencei Vállalkozók Egyesülete	100 000	1	100	0,0021
Kereskedők és Vendéglátók Országos Érdekképviseleti Szövetsége	100 000	1	100	0,0021
Mezőgazdasági Szövetkezők és Termelők Országos Szövetsége	100 000	1	100	0,0021
Országos Takarékszövetkezeti Szövetség	100 000	1	100	0,0021
Vállalkozók Országos Szövetsége	100 000	1	100	0,0021
<b>Összesen</b>		<b>4 826</b>	<b>4 811 600</b>	<b>100,0000</b>

# A Garantiqa Hitelgarancia Zrt. Igazgatósága, Felügyelő Bizottsága, Ügyvezetősége

---

A Garantiqa Hitelgarancia Zrt. Igazgatósága, Felügyelő Bizottsága, Ügyvezetősége  
2008. január 1-je és december 31-e közti időszakban:

## A Garantiqa Hitelgarancia Zrt. Igazgatósága

---

### ELNÖK:

---

Pichler Ferenc

---

### TAGOK:

---

dr. Radnai György  
Lucz Zoltánné  
dr. Kállay László  
dr. Nagy Zoltán  
dr. Hadi László  
Koen Maeghermann (2008.04.11-ig)  
Csomósné Balla Jolán (2008.04.11-től)  
Mizera Zsolt (2008.04.11-ig)  
Bikszáné Hajdú Klára (2008.04.11-től)  
dr. Csillik Péter (2008.12.19-ig)  
dr. Kovács Levente (2008.12.19-től)  
Antalffy Gábor (2008.04.11-ig)  
dr. Csuhaj V. Imre (2008.04.11-től)  
Almási Ákos

## A Garantiqa Hitelgarancia Zrt. Felügyelő Bizottsága

---

### ELNÖK:

---

dr. Bathó Ferenc

---

### TAGOK:

---

Gondos Judit  
Pogácsás Péter  
dr. Szegedi Gyula  
Csomósné Balla Jolán (2008.04.11-ig)  
Pelyva Zsolt (2008.04.11-től)  
Batta Kristófné  
dr. Csuhaj V. Imre (2008.04.11-ig)  
Krisán László (2008.04.11-től)

## A Garantiqa Hitelgarancia Zrt. Ügyvezetése

dr. Radnai György  
vezérigazgató  
dr. Nagy Zoltán  
vezérigazgató-helyettes  
Völgyi Tamás  
vezérigazgató-helyettes  
dr. Sík László  
vezérigazgató-helyettes  
(2008. február 1-től)





**Garantiqa Hitelgarancia Zrt.**

1053 Budapest, Szép u. 2.

t: 36 1 485-8300

f: 36 1 485-8320

[info@garantiqa.hu](mailto:info@garantiqa.hu)

[www.garantiqa.hu](http://www.garantiqa.hu)