




Éves Jelentés
a Garantiqa Hitelgarancia Zrt.
2009. évi tevékenységéről









Tartalom

| | |
|--|----|
| Bevezető | 6 |
| A 2009. évi üzleti tevékenység | 8 |
| Vállalkozásméret szerinti összetétel | 10 |
| Hitelösszeg szerinti megoszlás | 10 |
| A kezességvállalások futamidő szerinti összetétele | 10 |
| A kezességvállalások ágazati jellemzői | 11 |
| A garanciaportfolió alakulása | 11 |
| A beváltások alakulása | 11 |
| Összegzés | 12 |
| A Garantiqa Hitelgarancia Zrt. leányvállalatainak 2009. évi működése | 12 |
| Garantiqa Pont Tanácsadó és Szolgáltató Zrt. | 13 |
| Garantiqa Kockázati Tőkealap-kezelő Zrt. | 13 |
| KA-VOSZ - Garantiqa Zrt. | 13 |
| Független könyvvizsgálói jelentés | 14 |
| Mérleg | 15 |
| Eredménykimutatás | 16 |
| A Garantiqa Hitelgarancia Zártkörűen Működő Részvénytársaság részvényesei | 17 |
| A Garantiqa Hitelgarancia Zrt. Igazgatósága, Felügyelő Bizottsága, Ügyvezetősége | 20 |



Bevezető

A Garantiqa Hitelgarancia Zrt. (Garantiqa) 2009-ben a tulajdonosok elvárásainak megfelelően a KKV-hitelezés fenntartó, a gazdasági és pénzügyi válság hatásait tompító anticiklikus üzletpolitikát valósított meg, jelentősen növelte éves új kezességvállalásait és garanciaportfolióját.

A Garantiqa a 2009. évi üzleti tervében számolt a globális pénzügyi és gazdasági válság hatásaival, de ezek a hazai gazdaság tekintetében erősebbnek bizonyultak a prognosztizáltnál. A válság hatásait az elmúlt évben már nemcsak az exportorientált ágazatok, hanem minden szektor elszenvedte. A kormányzat gazdaságpolitikai mozgástere leszűkülte. Az adósságpálya fenntartását célzó kormányzati és monetáris intézkedések csökkentették a belső keresletet, ami a lakossági fogyasztás visszaesésében, a vállalati beruházások elhalasztásában és a készletek felélésében mutatkozott meg.

A banki hitelezési aktivitás általánosságban csökkent, érzékelhető volt a törekvés a növekvő kockázatok ügyfelekre történő áthárítására, a fedezeti elvárások növelésére. A hitelezés megtorpanását jelzi, hogy a hitelintézeti szektor összesített negyedév végi KKV-hitelállományának értéke 2009-ben tartósan 4000 MD Ft körüli volt, míg a válságot megelőző években a KKV-hitelportfolió bővülése volt megfigyelhető.

Határozott erőfeszítéseink ellenére sem sikerült bizonyos, a negatív hatásokat ellensúlyozó külső feltételeket biztosítani, vagyis:

- Nem bővült a KKV-garanciák viszontgarancia háttere, mivel nem vált elérhetővé a 85%-os JEREMIE- viszontgarancia a Garantiqa számára.
- A gazdálkodás kiegyensúlyozását célzó tőkebevonás (alárendelt kölcsön) nem valósult meg, így nem lehetett számolni a garanciavállalások növekvő ráfordításait ellensúlyzó bevétel-növekedéssel.
- A vártnál kisebb hatásúnak bizonyult az Új Magyarország Forgóeszköz Hitelprogram.
- Az önkormányzati garanciavállalások bővítésének lehetőségét hordozó JESSICA-program továbbra is előkészítés alatt állt.

Emiatt a Garantiqa éves üzleti tervét 2009 májusában módosítani kellett.

Az elmúlt évi garanciakereslet alakulását meghatározta, hogy bár - a gazdasági és pénzügyi válság miatt - a bankszektor összességében visszafogta hitelezési aktivitását, de a KKV-hitelezést fenntartó bankok számára felértékelődött a készfizető kezességvállalás. A banki kitétségek mérséklésére irányuló lépéseik mögött a

tőke megfelelés és jövedelmezőség egyidejű fenntartása állt.

A válság hatásai azonban jelentkeztek a Garantiqa portfóliójában. A bedőlések száma és összege a válság kirobbanása óta folyamatosan emelkedett. A banki hitelfortfolio romlásával növekedtek a garanciavállalási tevékenység ráfordításai (beváltásokon elszennvedett veszteségek, tartalékolási igények), melyek rontották a társaság eredményét.

Pozitív változás volt az év során, hogy az Európai Bizottságnak a válság miatt kibocsátott közleménye, az ún. „Ideiglenes Keretszabályok” alapján tett bejelentésünk lehetővé tette az alábbiakat:

- a kis- és középvállalkozások 2010. december 31-ig maximum 500 ezer euró állami támogatást kaphatnak
- maximum 90%-os kezességvállalás kapcsolódhat az adós éves bruttó bérköltségénél nem nagyobb hitelekhez
- támogatást kaphatnak a 2008. július 1. után, a válság következtében nehéz helyzetbe került vállalkozások is.

Aktív üzleti magatartásával a Garantiqa a gazdasági szereplők széles körénél segítette a forráshoz jutást, a KKV-k működőképességének fenntartását és az

állami KKV-támogatási programok megvalósulását. A készfizető kezességvállalás jelentőségét mutatja, hogy 2009-ben a hitelintézeti szektorban kihelyezett összes új kötésű KKV-hitel 11%-át garantálta a Garantiqa, és az év végi több mint 4000 MD Ft KKV-hitelállomány 12%-át tudhatja a portfóliójában.

dr. Radnai György
vezérigazgató
Garantiqa Hitelgarancia Zrt.



dr. Radnai György



Völgyi Tamás



dr. Sík László



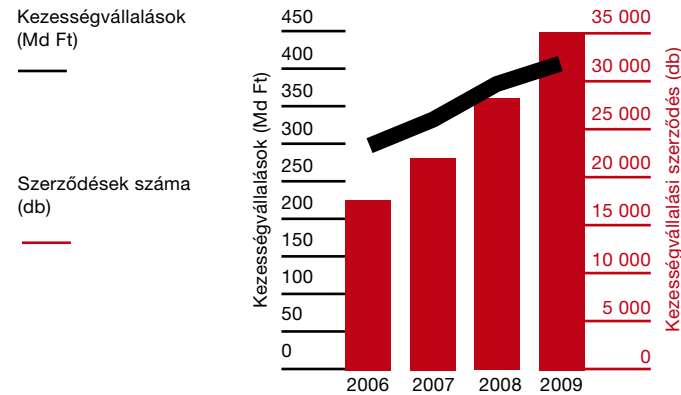
dr. Nagy Zoltán



A 2009.
évi üzleti
tevékenység

A Garantiqa Hitelgarancia Zrt. 2009-ben több mint 31 000 készfizető kezességvállalási szerződést kötött. E szerződésekben 446 MD Ft garanciát vállalt a KKV-k és önkormányzatok – együttesen 550 MD Ft összegű – hiteleihez, bankgaranciáihoz, lízing- és faktoringügyleteihez és kötvénykibocsátásaihoz. A garanciavállalások összege 23%-kal nőtt ez előző évihez képest, illetve a garanciavállalási terv 11,5%-kal túlteljesült.

A kezességvállalások számának és összegének alakulása (2006-2009)



A kezességek összege 83 MD Ft-tal bővült az előző évihez képest, döntően az **egyedi bírálatú ügyletkör** 65 MD Ft-os vállalásnövekedése miatt. A Garantiqa szolgáltatásának kereslete jelentős koncentrációt mutat. Továbbra is a **kártyahitel-típusú garanciák** vezérlik

a megállapodásos termékkör keresletét. A Széchenyi Kártya és a vele rokon kártyahitel-típusú termékeknel a garanciavállalások együttes volumene 168 MD Ft-ot tesz ki, azaz a kezességek összegének közel 40%-a e szegmensből ered.

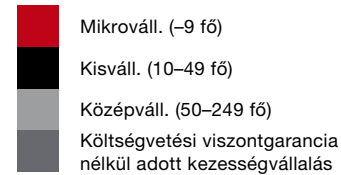
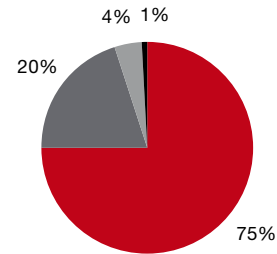
Széchenyi Kártyához 111 MD Ft új garanciát vállalt a Garantiqa, ami kevesssel meghaladja a korábbi évit. A folyamatosan nehezedő piaci feltételek miatt egyre jobban nő az éven belüli finanszírozási igény a KKV-k körében, amit a Széchenyi Kártya és a versengő termékek együttes keresletének jelentős bővülése is igazol.

A központi **költségvetés vizsgontgaranciája nélküli** 2009. évi kezességvállalások együttes összege 77 MD Ft, ami a vállalási volumen 17%-a. A 12 MD Ft-os együttes összegű **önkormányzati garanciák** mellett egyre jelentősebb súlyú a **támogatás-visszafizetési garanciavállalás**, ami az EU és hazai támogatási források igénybevitelét segíti a vállalkozások körében. Az eddigi keresletalakulás alapján egyre inkább ismertté válik a Garantiqa szolgáltatása: 2009-ben közel 8 MD Ft garanciát vállalt a Garantiqa.

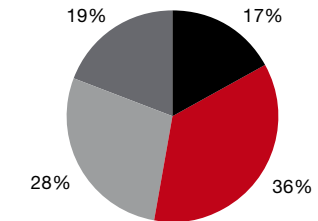
Vállalkozásméret szerinti összetétel

A költségvetési viszontgaranciás ügyleteknél változatlanul a **mikrovállalkozói** kör a meghatározó portfólióalakító szegmens. A jelentős részarány azzal magyarázható, hogy például a Széchenyi Kártya és a kártyatípusú garanciák alapvetően e vállalkozói szegmensben a legkelendőbbek.

Szerződésszám (db)



Kezességvállalás (milliárd Ft)

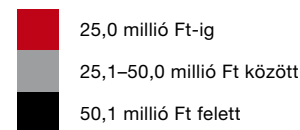
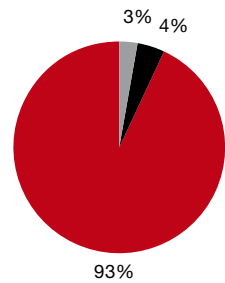


Hitelösszeg szerinti megoszlás

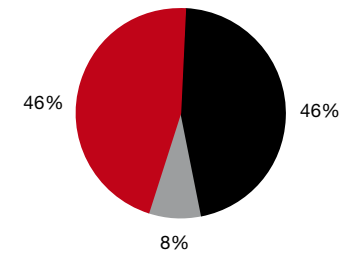
A garanciavállalások hitelösszeg szerinti összetételében határozott arányeltolódás mutatkozik a nagyobb volumenű – 50 millió Ft feletti – hitelek irányába. Ezt az egyedi bírálatos, nagyobb összegű garanciák elmúlt évi keresleterősödése okozza.

Ezzel együtt a kezességek alakulásában továbbra is a maximum 25 millió Ft-os, kisösszegű hitelekhez vállalt ügyletek a meghatározók. Ebbe a körbe döntően az éven belüli garanciák tartoznak (Széchenyi Kártya és a kártyahitel-típusú garanciák).

Szerződésszám (db)

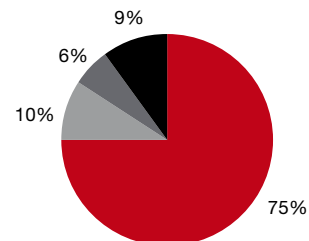


Kezességvállalás (milliárd Ft)



A kezességvállalások futamidő szerinti összetétele

Az éven belüli hitelekhez vállalt kezességek dominálnak a vállalásokban, arányuk a tavalyi szint körüli (darab számban és garanciavállalásban). A Széchenyi Kártyán kívüli éven belüli ügyletek adják az ideai garanciák összegének felét.



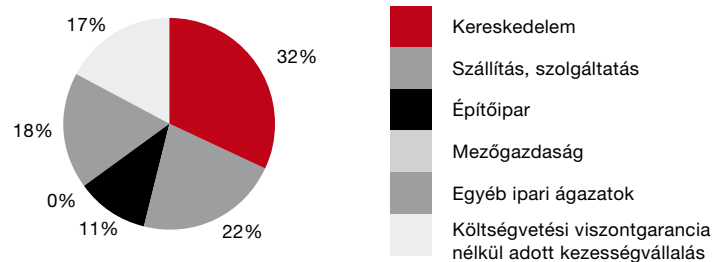
A kezességvállalások ágazati jellemzői

A költségvetési viszontgaranciás ügyletkörben – hosszabb időszak óta érvényesülő tendencia folytatásaként – a Széchenyi Kártya és rokontermékeinek keresletét meghatározó ágazatokban (kereskedelem, szolgáltatás, építőipar) koncentrálódik a kezességek túlnyomó többsége. Ezek az ágazatok érzékenyek a keresleti hatásokra (például a belföldi fogyasztás szűkülésére) és a Garantiqa ügyfelei jórészt éven belüli forrásokból finanszírozzák tevékenységüket (készletezés, építőanyag-beszerzés, kivitelezés stb.).

A garanciaportfólió alakulása

A Garantiqa 2009. december 31-i garanciaportfóliójában lévő szerződések száma megközelíti a 34 300 darabot, amelyekben együttesen több mint 640 MD Ft finanszírozási forráshoz (hitel, bankgarancia, lízing, faktoring, kötvény) 504 MD Ft a kezességvállalás állománya. A Garantiqa garanciaportfóliója 2009-ben is emelkedett, ami a válság hatásait tompító aktív üzletpolitika hatását mutatja. A hitelek visszafizetésének hatására közel 326 MD Ft-tal csökkent a garanciaállomány, miközben több mint 27 MD Ft volt a beváltások 2009. évi összege. A kötelezettségállomány összegének 92%-a problémamentes vagy külön figyelmet igénylő minőségű.

Az átlag alatti minőségű állomány súlya – az elmúlt években megfigyelhető tendencia folytatásaként – alacsony. A kétes és



rossz minőségű garanciák volumene növekedést mutat, s így összességében 5%-át teszi ki a 2009. végi garanciaportfólió összegének. A Garantiqa 2009. december 31-i garanciaportfóliójához 7,9 MD Ft kockázati céltartalék kapcsolódik.

A beváltások alakulása

2009-ben a beváltások száma és összege számottevően növekedett. A korábbi évi adatokhoz képest: közel kétszeresére nőtt a bukott ügyletek száma, a kifizetés több mint 70%-kal emelkedett.

A beváltások összege a vártnál magasabb, 27,2 MD Ft volt, ami a gazdasági válság KKV-kat sújtó hatásaival magyarázható.

A Garantiqa
Hitelgarancia Zrt.
leányvállalatainak
2009. évi működése



Garantiqa Pont Tanácsadó és Szolgáltató Zrt.

A 2008-ban létrehozott Garantiqa Pont Tanácsadó és Szolgáltató Zrt. tevékenységei között kockázati tőkebevonás, hitel- és pályázati tanácsadás szerepel. A társaság működésének további céljai között említhető, hogy tanácsadással, szakértői közreműködéssel segítse elő a KKV-k, önkormányzatok, önkormányzati vállalkozások forrásbevonását, illetve a forrásbevonáshoz szükséges biztosítéki háttér megteremtését. A Garantiqa Pont Tanácsadó és Szolgáltató Zrt. 2009. december végén 50 aláírt, forrásszerzésre vonatkozó szerződéssel rendelkezett. A Garantiqa Pont Tanácsadó és Szolgáltató Zrt. tevékenysége nyomán garantált ügyletek révén a Garantiqa Hitelgarancia Zrt. garanciavállalásai 2009-ben közel 10 MD Ft-tal növekedtek. 2009-ben a társaság mérleg szerinti eredménye 14 m Ft.

Garantiqa Kockázati Tőkealap-kezelő Zrt.

A szintén 2008-ban létrehozott társaság szerepét a Tőke Unió Programban a JEREMIE-forrásból kiírásra kerülő kockázati tőkeprogramokban történő részvétel jelentette, tevékenységével elősegítve a mikro-, kis- és középvállalkozások tőkehelyzetének javítását, az uniós forrás és magánbefektetők által létrehozott közös kockázati tőkealap befektetései útján. A válság következtében a magánbefektetők érdeklődése jelentősen visszaesett és a társaságnak a Jeremie program keretében beadott pályázatát elutasították ezért a Garantiqa Igazgatósága a társaság Garantiqa Kockázati Tőkealap-kezelő Zrt-ben lévő tulajdonrészét értékesítette.

KA-VOSZ - Garantiqa Zrt.

A Garantiqa Hitelgarancia Zrt. – a Tőke Unió Program keretében - a KA-VOSZ Zrt-vel együttműködve, 2009-ben közös pénzügyi vállalkozást alapított, amelynek célja kifejezetten a mikro-, kis- és középvállalkozások finanszírozási forráshoz juttatásának elősegítése. A Garantiqa Hitelgarancia Zrt. 49 %-os részesedéssel létrehozott közös társaság 2009 decemberében kapta meg a működési engedélyt a Pénzügyi Szervezetek Állami Felügyeletétől, és 2010 januárjában történt meg a cégbírósági bejegyzése, így az érdemi tevékenysége 2010-ben kezdődhet meg.

Független könyvvizsgálói jelentés



PricewaterhouseCoopers Kft.
H-1077 Budapest
Wesselényi u. 16.
H-1438 Budapest, P.O. Box 517
HUNGARY
Telephone: (36-1) 461-9100
Facsimile: (36-1) 461-9101
Internet: www.pwc.com/hu

A Garantiqa Hitelgarancia Zrt. részvényeseinek

Független könyvvizsgálói jelentés


Elvégeztük a Garantiqa Hitegarancia Zrt. („a Társaság”) magyar számviteli törvény szerint készült 2009. december 31-i mérlegének és a 2009. évre vonatkozó eredménykimutatásának könyvvizsgálatát a Magyarországon érvényben lévő törvények és rendeletek, illetve a Nemzeti és a Nemzetközi Könyvvizsgálati Szabványok alapján.

A 2010. március 31-i keltezésű jelentésünkben korlátozásmentes könyvvizsgálói véleményt bocsátottunk ki a 2009. december 31-i éves beszámolóról.

Véleményünk szerint a mellékelt mérlegben és eredménykimutatásban foglalt információk - a teljes kiegészítő melléklet elhagyását kivéve - minden lényeges szempontból összhangban vannak azon éves beszámolóval, amelyből kivonatolásra kerültek.

A Társaság pénzügyi helyzetének és a 2009. december 31-én végződő év működési eredményének, illetve a könyvvizsgálatunk tartalmának jobb megértése érdekében a magyar számviteli törvény szerint készült éves beszámolóból kivonatolt mérleg és eredménykimutatás az őket tartalmazó éves beszámolóval, illetve az arról készült 2010. március 31-i keltezésű könyvvizsgálói jelentésünkkel együtt olvasandó.

Budapest, 2010. március 31.


Balázs Árpád
Üzletárs, bejegyzett könyvvizsgáló
Kamarai tagsági sz.: 006931
PricewaterhouseCoopers Kft.
1077 Budapest, Wesselényi u. 16.
Nyilvántartásba vételi sz.: 001464



Mérleg

2009. december 31.

| Eszközök (aktívák) | 2008 (e Ft) | 2009 (e Ft) |
|---|--------------------|--------------------|
| 1. Pénzeszközök | 1 065 222 | 5 646 114 |
| 2. Állampapírok | 20 482 474 | 14 628 044 |
| 3. Hitelintézetekkel szembeni követelések | 187 320 | 230 200 |
| 4. Ügyfelekkel szembeni követelések | 858 544 | 2 014 421 |
| 5. Hitelviszonyt megtestesítő értékpapírok, beleértve a rögzített kamatozásúakat is | 10 284 177 | 8 654 363 |
| 6. Részvények és más változó hozamú értékpapírok | 0 | 0 |
| 7. Részvények, részesedések befektetési célra | 50 000 | 50 000 |
| 8. Részvények, részesedések kapcsolt vállalkozásban | 349 500 | 200 000 |
| 9. Immateriális javak | 187 343 | 181 574 |
| 10. Tárgyi eszközök | 116 408 | 231 618 |
| 11. Saját részvények | 0 | 0 |
| 12. Egyéb eszközök | 603 669 | 1 832 221 |
| 13. Aktív időbeli elhatárolások | 1 258 529 | 1 435 005 |
| Eszközök összesen | 35 443 186 | 35 103 560 |
| Ebből: - Forgóeszközök | 12 183 966 | 22 900 247 |
| Befektetett eszközök | 22 000 691 | 10 768 308 |

| Források (passzívák) | 2008 (e Ft) | 2009 (e Ft) |
|--|--------------------|--------------------|
| 1. Hitelintézetekkel szemben kötelezettségek | 0 | 0 |
| 2. Ügyfelekkel szembeni kötelezettségek | 0 | 0 |
| 3. Kibocsátott értékpapírok miatt fennálló kötelezettség | 0 | 0 |
| 4. Egyéb kötelezettségek | 334 396 | 474 218 |
| 5. Passzív időbeli elhatárolások | 1 600 033 | 2 072 038 |
| 6. Céltartalékok | 6 898 868 | 7 874 319 |
| 7. Hátrasorolt kötelezettségek | 0 | 0 |
| 8. Jegyzett tőke | 4 811 600 | 4 811 600 |
| 9. Jegyzett, de még be nem fizetett tőke (-) | 0 | 0 |
| 10. Tőketartalék | 0 | 0 |
| 11. Általános tartalék | 0 | 0 |
| 12. Eredménytartalék (+) | 21 215 240 | 21 798 289 |
| 13. Lekötött tartalék | 0 | 0 |
| 14. Értékelési tartalék | 0 | 0 |
| 15. Mérleg szerinti eredmény (+) | 583 049 | -1 926 904 |
| Források összesen | 35 443 186 | 35 103 560 |
| Ebből: rövid lejáratú kötelezettségek | 334 396 | 474 218 |
| Hosszú lejáratú kötelezettségek | 0 | 0 |
| Saját tőke | 26 609 889 | 24 682 985 |

Mérlegen kívüli tételek

| | | |
|------------------------------------|-------------|-------------|
| Függő kötelezettségek | 410 690 648 | 504 007 016 |
| Függő követelések | 259 111 367 | 291 620 191 |
| Beváltásból le nem zárt rész 70%-a | 13 006 031 | 22 422 726 |

Eredménykimutatás

2009. december 31.

| Eszközök (aktívák) | 2008 (e Ft) | 2009 (e Ft) |
|---|--------------------|--------------------|
| 1. Kapott kamatok és kamatjellegű bevételek | 2 364 923 | 2 308 235 |
| 2. Fizetett kamatok és kamatjellegű ráfordítások | | |
| Kamatkülönbözet (1-2) | 2 364 923 | 2 308 235 |
| 3. Bevételek értékpapírokból | | |
| 4. Kapott (járó) jutalék és díjbevételek | 4 095 536 | 5 535 551 |
| 5. Fizetett (fizetendő) jutalék és díjráfordítások | 20 830 | 45 883 |
| 6. Pénzügyi műveletek nettó eredménye | -1 315 028 | -2 793 294 |
| 7. Egyéb bevételek üzleti tevékenységből | 60 059 | 25 342 |
| 8. Általános igazgatási költségek | 2 036 552 | 2 275 127 |
| 9. Értékcsökkenési leírás | 62 689 | 98 285 |
| 10. Egyéb ráfordítások üzleti tevékenységből | 191 348 | 202 720 |
| 11. Értékvesztés követelések után és kockázati céltartalék-képzés a függő és biztos (jövőbeni) kötelezettségekre | 13 532 028 | 19 912 455 |
| 12. Értékvesztés visszairása követelések után és kockázati céltartalék felhasználása a függő és biztos (jövőbeni) kötelezettségekre | 11 221 369 | 15 535 732 |
| 13. Értékvesztés kapcsolt és egyéb rész. visz. részesedés után | 0 | 0 |
| 14. Értékvesztés visszairása kapcsolt és egyéb részesedési visz. | 0 | 0 |
| 15. Szokásos üzleti tevékenység eredménye | 583 412 | -1 922 904 |
| Ebből: pénzügyi és befektetési szolgáltatás eredménye | 583 412 | -1 922 904 |
| Nem pénzügyi és befektetési szolgáltatás eredménye | | |
| 16. Rendkívüli bevételek | 0 | 0 |
| 17. Rendkívüli ráfordítások | 363 | 4 000 |
| 18. Rendkívüli eredmény | -363 | -4 000 |
| 19. Adózás előtti eredmény | 583 049 | -1 926 904 |

| | | |
|---|---------|------------|
| 20. Adófizetési kötelezettség (évközi adóelőleg) | 0 | 0 |
| 21. Adózott eredmény | 583 049 | -1 926 904 |
| 22. Általános tartalék képzése és felhasználása | 0 | 0 |
| 23. Eredménytartalék igénybevétele osztalékra, részesedésre | 0 | 0 |
| 24. Jóváhagyott osztalék és részesedés | 0 | 0 |
| 25. Mérleg szerinti eredmény | 583 049 | -1 926 904 |

A Garantiqa Hitelgarancia Zártkörűen Működő Részvénytársaság részvényesei
2009. december 31.

| A tulajdonos megnevezése | névérték (Ft) | Részvények | | Tulajdonosi hányad (%) |
|--|---------------|------------|-------------|------------------------|
| | | db | érték (eFt) | |
| Magyar Köztársaság Kormánya | 1 000 000 | 2407 | 2 407 000 | 50,0249 |
| Magyar Fejlesztési Bank Zártkörűen Működő Részvénytársaság | 1 000 000 | 672 | 672 000 | 13,9662 |
| K&H Bank Zártkörűen Működő Részvénytársaság | 1 000 000 | 640 | 640 000 | 13,3012 |
| OTP Bank Nyilvánosan Működő Részvénytársaság | 1 000 000 | 290 | 290 000 | 6,0271 |
| BUDAPEST Bank Nyilvánosan Működő Részvénytársaság | 1 000 000 | 190 | 190 000 | 3,9488 |
| ERSTE BANK HUNGARY Nyilvánosan Működő Részvénytársaság | 1 000 000 | 170 | 170 000 | 3,5331 |
| MKB Bank Zártkörűen Működő Részvénytársaság | 1 000 000 | 90 | 90 000 | 1,8705 |
| Magyar Vállalkozásfejlesztési Alapítvány | 1 000 000 | 51 | 51 000 | 1,0599 |
| CIB Bank Zártkörűen Működő Részvénytársaság | 1 000 000 | 20 | 20 000 | 0,4157 |
| UniCredit Bank Hungary Zártkörűen Működő Részvénytársaság | 1 000 000 | 20 | 20 000 | 0,4157 |
| Raiffeisen Bank Zártkörűen Működő Részvénytársaság | 1 000 000 | 20 | 20 000 | 0,4157 |
| Magyar Export-Import Bank Zártkörűen Működő Részvénytársaság | 1 000 000 | 12 | 12 000 | 0,2494 |
| Bank of China (Hungária) Hitelintézet Zártkörűen Működő Részvénytársaság | 1 000 000 | 10 | 10 000 | 0,2078 |
| BNP PARIBAS Magyarországi Fióktelepe | 1 000 000 | 10 | 10 000 | 0,2078 |
| Citibank Europe Plc. Magyarországi Fióktelepe | 1 000 000 | 10 | 10 000 | 0,2078 |
| Commerzbank Zártkörűen Működő Részvénytársaság | 1 000 000 | 10 | 10 000 | 0,2078 |
| Allianz Bank Zártkörűen Működő Részvénytársaság | 1 000 000 | 10 | 10 000 | 0,2078 |
| FHB Kereskedelmi Bank Zártkörűen Működő Részvénytársaság | 1 000 000 | 10 | 10 000 | 0,2078 |
| KDB Bank (Magyarország) Zártkörűen Működő Részvénytársaság | 1 000 000 | 10 | 10 000 | 0,2078 |
| Hanwha Bank Magyarország Zártkörűen működő Részvénytársaság | 1 000 000 | 10 | 10 000 | 0,2078 |
| HYPO Investmentbank AG | 1 000 000 | 10 | 10 000 | 0,2078 |
| Banco Popolare Hungary Bank Zártkörűen Működő Részvénytársaság | 1 000 000 | 10 | 10 000 | 0,2078 |
| ING Bank N.V.Magyarországi Fióktelepe | 1 000 000 | 10 | 10 000 | 0,2078 |
| Magyar Takarékszövetkezeti Bank Zártkörűen Működő Részvénytársaság | 1 000 000 | 10 | 10 000 | 0,2078 |
| Magyarországi Volksbank Zártkörűen Működő Részvénytársaság | 1 000 000 | 10 | 10 000 | 0,2078 |
| Porsche Bank Zártkörűen Működő Részvénytársaság | 1 000 000 | 10 | 10 000 | 0,2078 |
| SOPRON BANK BURGENLAND Zártkörűen Működő Részvénytársaság | 1 000 000 | 10 | 10 000 | 0,2078 |
| Oberbank AG | 1 000 000 | 10 | 10 000 | 0,2078 |

| A tulajdonos megnevezése | Részvények | | | Tulajdonosi |
|---|---------------|----|-------------|-------------|
| | névérték (Ft) | db | érték (eFt) | |
| WestLB Hungaria Bank Zártkörűen Működő Részvénytársaság | 1 000 000 | 10 | 10 000 | 0,2078 |
| TENDAIR Épületgépészeti Korlátolt Felelősségű Társaság | 1 000 000 | 7 | 7 000 | 0,1455 |
| Fókusz Takarékszövetkezet | 1 000 000 | 5 | 5 000 | 0,1039 |
| Duna Takarékszövetkezet | 1 000 000 | 2 | 2 000 | 0,0416 |
| Fontana Credit Takarékszövetkezet | 1 000 000 | 2 | 2 000 | 0,0416 |
| Jász-Takarékszövetkezet | 1 000 000 | 1 | 1 000 | 0,0208 |
| BÁCSKA Takarékszövetkezet | 1 000 000 | 1 | 1 000 | 0,0208 |
| Bak és Vidéke Takarékszövetkezet | 1 000 000 | 1 | 1 000 | 0,0208 |
| Bakonyvidéke Takarékszövetkezet | 1 000 000 | 1 | 1 000 | 0,0208 |
| Dél-BalatonTakarékszövetkezet | 1 000 000 | 1 | 1 000 | 0,0208 |
| Balmazújváros és Vidéke Takarékszövetkezet | 1 000 000 | 1 | 1 000 | 0,0208 |
| DRÁVAMENTI Takarékszövetkezet | 1 000 000 | 1 | 1 000 | 0,0208 |
| Cserhátvidéke Körzeti Takarékszövetkezet | 1 000 000 | 1 | 1 000 | 0,0208 |
| Dunaföldvár és Vidéke Takarékszövetkezet | 1 000 000 | 1 | 1 000 | 0,0208 |
| Endrőd és Vidéke Takarékszövetkezet | 1 000 000 | 1 | 1 000 | 0,0208 |
| Érsekvadkert és Vidéke Takarékszövetkezet | 1 000 000 | 1 | 1 000 | 0,0208 |
| Füzesabony és Vidéke Takarékszövetkezet | 1 000 000 | 1 | 1 000 | 0,0208 |
| Hévíz és Vidéke Takarékszövetkezet | 1 000 000 | 1 | 1 000 | 0,0208 |
| HAJDÚDOROG és VIDÉKE Takarékszövetkezet | 1 000 000 | 1 | 1 000 | 0,0208 |
| Hatvan és Vidéke Takarékszövetkezet | 1 000 000 | 1 | 1 000 | 0,0208 |
| HBW Express Bank Zrt. | 1 000 000 | 1 | 1 000 | 0,0208 |
| SAVARIA Takarékszövetkezet | 1 000 000 | 1 | 1 000 | 0,0208 |
| Kápolnásnyék és Vidéke Takarékszövetkezet. | 1 000 000 | 1 | 1 000 | 0,0208 |
| Kiskunfélegyházi Takarékszövetkezet | 1 000 000 | 1 | 1 000 | 0,0208 |
| Kunszentmárton és Vidéke Takarékszövetkezet. | 1 000 000 | 1 | 1 000 | 0,0208 |
| Mezőkeresztes és Vidéke Takarékszövetkezet | 1 000 000 | 1 | 1 000 | 0,0208 |
| Mohácsi Takarékbank Zártkörűen Működő Részvénytársaság | 1 000 000 | 1 | 1 000 | 0,0208 |
| Monor és Vidéke Takarékszövetkezet | 1 000 000 | 1 | 1 000 | 0,0208 |
| Nagykátai és Vidéke Takarékszövetkezet | 1 000 000 | 1 | 1 000 | 0,0208 |
| Kinizsi Bank Zártkörűen Működő Részvénytársaság | 1 000 000 | 1 | 1 000 | 0,0208 |
| Nyúl és Vidéke Takarékszövetkezet | 1 000 000 | 1 | 1 000 | 0,0208 |
| Orgovány és Vidéke Takarékszövetkezet | 1 000 000 | 1 | 1 000 | 0,0208 |

| A tulajdonos megnevezése | névérték (Ft) | Részvények | | Tulajdonosi |
|--|-----------------------|--------------|------------------|-----------------|
| | | db | érték (eFt) | |
| Pilisvörösvár és Vidéke Takarékszövetkezet | 1 000 000 | 1 | 1 000 | 0,0208 |
| Polgári Takarékszövetkezet | 1 000 000 | 1 | 1 000 | 0,0208 |
| Répcelak és Vidéke Takarékszövetkezet | 1 000 000 | 1 | 1 000 | 0,0208 |
| Rakamaz és Vidéke Körzeti Takarékszövetkezet | 1 000 000 | 1 | 1 000 | 0,0208 |
| Sajóvölgye Takarékszövetkezet | 1 000 000 | 1 | 1 000 | 0,0208 |
| Szeghalom és Vidéke Takarékszövetkezet | 1 000 000 | 1 | 1 000 | 0,0208 |
| Szigetvári Takarékszövetkezet | 1 000 000 | 1 | 1 000 | 0,0208 |
| Tiszavasvári Takarékszövetkezet | 1 000 000 | 1 | 1 000 | 0,0208 |
| Újszász és Vidéke Takarékszövetkezet | 1 000 000 | 1 | 1 000 | 0,0208 |
| Vértesszentkereszt Takarékszövetkezet | 1 000 000 | 1 | 1 000 | 0,0208 |
| Völgység-Hegyhát Takarékszövetkezet | 1 000 000 | 1 | 1 000 | 0,0208 |
| Zirci Takarékszövetkezet | 1 000 000 | 1 | 1 000 | 0,0208 |
| Általános Közlekedési Hitelszövetkezet | 1 000 000 | 1 | 1 000 | 0,0208 |
| Mecsek környék Hitelszövetkezet | 1 000 000 | 1 | 1 000 | 0,0208 |
| Széchenyi István Hitelszövetkezet | 1 000 000 | 1 | 1 000 | 0,0208 |
| Magyar Iparosok Szövetsége | 100 000 | 5 | 500 | 0,0104 |
| Ipartestületek Országos Szövetsége | 100 000 | 2 | 200 | 0,0042 |
| Munkaadók és Gyáriparosok Országos Szövetsége | 100 000 | 2 | 200 | 0,0042 |
| Általános Fogyasztási Szövetkezetek Országos Szövetsége | 100 000 ¹⁶ | 1 | 100 | 0,0021 |
| DV Duna Medencei Vállalkozók Egyesülete | 100 000 | 1 | 100 | 0,0021 |
| Agrár Munkaadói Szövetség | 100 000 | 1 | 100 | 0,0021 |
| Kereskedők és Vendéglátók Országos Érdekképviseleti Szövetsége | 100 000 | 1 | 100 | 0,0021 |
| Mezőgazdasági Szövetkezők és Termelők Országos Szövetsége | 100 000 | 1 | 100 | 0,0021 |
| Országos Takarékszövetkezeti Szövetség | 100 000 | 1 | 100 | 0,0021 |
| Vállalkozók Országos Szövetsége | 100 000 | 1 | 100 | 0,0021 |
| Összesen | | 4 826 | 4 811 600 | 100,0000 |

**A Garantiqa Hitelgarancia Zrt.
Igazgatósága, Felügyelő Bizottsága,
Ügyvezetősége**

2009. január 1 – december 31.
közötti időszakban

**A Garantiqa Hitelgarancia Zrt.
Igazgatósága**

Pichler Ferenc elnök

dr. Radnai György

Lucz Zoltánné

Kállay László

dr. Nagy Zoltán

dr. Hadi László

Csomósné Balla Jolán

Bikszáné Hajdú Klára (2009.05.26-ig)

Pelyva Zsolt (2009.05.26-tól)

dr. Kovács Levente

dr. Csuhaj V. Imre (2009.05.26-ig)

Wimmer István (2009.05.26-tól)

Almási Ákos

**A Garantiqa Hitelgarancia Zrt.
Felügyelő Bizottsága**

dr. Bathó Ferenc elnök

Gondos Judit

Pogácsás Péter

dr. Szegedi Gyula

Pelyva Zsolt (2009.05.26-ig)

Biczó Anikó (2009.05.26-tól)

Batta Kristófné

Krisán László (2009.05.26-ig)

dr. Gabányiné Detrich Ágnes
(2009.05.26-tól)


**A Garantiqa Hitelgarancia Zrt.
Ügyvezetése**

dr. Radnai György - vezérigazgató

dr. Nagy Zoltán - vezérigazgató-helyettes

Völgyi Tamás - vezérigazgató-helyettes

dr. Sík László - vezérigazgató-helyettes









Garantiqa Hitelgarancia Zrt.
1082 Budapest, Kisfaludy utca 32.
t: +36-1-485-8300
f: +36-1-485-8320
info@garantiqa.hu
www.garantiqa.hu