

Éves Jelentés a Garantiqa Hitelgarancia Zrt. 2010. évi tevékenységéről

BEVEZETŐ

A Garantiqa Hitelgarancia Zrt. romló gazdasági környezetben 2010-ben is jelentős készfizető kezességet vállalt a kis- és középvállalkozások és önkormányzati finanszírozásához kapcsolódva. A közel 540 MD Ft kihelyezéshez kapcsolódó 409 MD Ft-os kezességvállalás mintegy 8%-os elmaradást mutat a 2009-es teljesítményhez viszonyítva. Az elmaradás oka főként a költségvetési viszontgaranciás KKV-ügyletkörben bekövetkezett keresleti visszaesés.

Az év során romlott a Társaság portfóliójának átlagos minősége és emiatt jelentősen megnőtt a tartalékolási kötelezettség, azaz nőtt a céltartalék állomány. A korábban 3,0-3,5%-os átlagos bukási, garanciabeváltási arány pedig 6% fölé nőtt 2010 végére.

A kezességvállalási veszteségek, a tartalékolási kötelezettségek 2010-ben tapasztalt további növekedése, illetve az előre nem tervezett ráfordítások (pl. bankadó) hatására, a tervezett szintet jóval meghaladóan –6,77 MD Ft-ot tett ki a társaság vesztesége.

Az állami vállalkozástámogatási rendszer részeként a jövőben csak úgy tudjuk hatékonyan támogatni a KKV-fejlesztési programot, ha stabilizáljuk a Társaság gazdálkodását. Ennek érdekében a 2010 augusztusában megválasztott új vezetés a működést érintő, saját hatáskörben megtett főbb intézkedései az alábbiak:

- Megtörtént a garanciaportfólió minőségi, kockázatszemponturnak áttekintése.
- A saját kockázatos kezességvállalások leállítása 2010 októberétől (a korlátozás bejelentésekor még folyamatban lévő ügyek és az uniós pályázatokhoz kapcsolódó támogatás-visszafizetési garanciák kivételével).
- Az EIB-viszontgarancia nélküli önkormányzati garanciavállalások leállítása.
- A kockázatos elemeket jobban tükröző díjrendszer kidolgozásának megkezdése.
- Illetve általános működési költségek csökkentése.

Eredményességünk javítását a viszontgarancia-háttér szélesítésében, a feltételrendszer korszerűsítésében látjuk. A KKV-üzletágban vállalt kezességekhez kapcsolódóan 70%-os költségvetési viszontgarancia áll. Továbbá viszontgarancia-keretmegállapodás van érvényben az Európai Beruházási Bankkal (EIB), amely önkormányzati fejlesztési forrásokhoz vállalt kezességekhez kapcsolódhat. A viszontgarancia mértéke 70 %. Az EIB-vel fennálló megállapodás megújítása a közelmúltban megtörtént, melynek eredményeként a korábbi 13,1 MD Ft-os keret további 13,5 MD Ft-tal bővült.

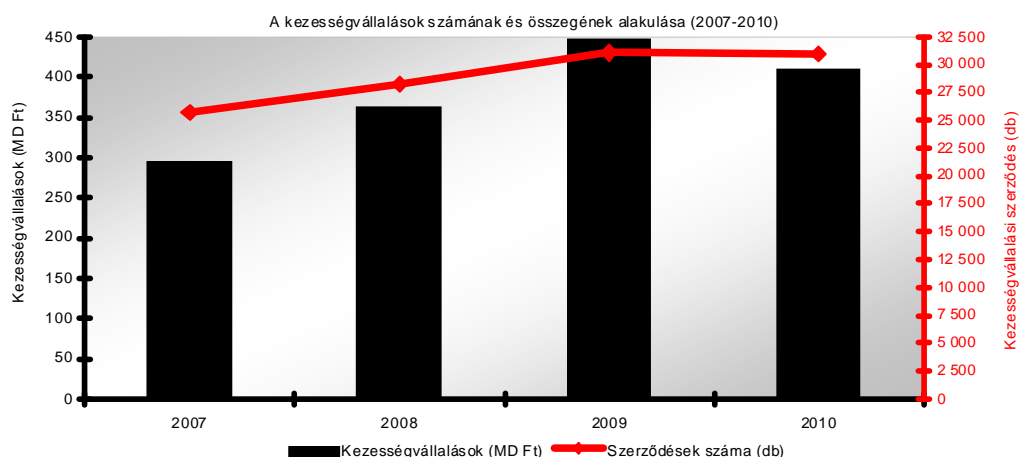
A 2011-es költségvetési törvényben foglaltak értelmében a Garantiqa Hitelgarancia Zrt. részére biztosított költségvetési viszontgarancia feltételrendszere megváltozik. 2011. április 1-től nem kapcsolódik állami viszontgarancia a beruházási hitelek mögé vállalt készfizető kezességünkhöz. E körben a költségvetési viszontgarancia helyébe az Új Széchenyi Viszontgarancia Program lép. A viszontgarancia mértéke 85%.

A jövőben a kezességvállalási tevékenységünk során nagyobb hangsúlyt kívánunk helyezni a garanciaportfólió minőségének javítására és a kockázatvállalói pozíciónk erősítésére.

Auth Henrik
elnök-vezérigazgató

A 2010. ÉVI ÜZLETI TEVÉKENYSÉG

A Garantiqa Hitelgarancia Zrt. 2010. évben 31 ezer készfizető kezességvállalási szerződést kötött. A szerződésekben 409 MD Ft garanciát vállalt, együttesen 537 MD Ft összegű finanszírozási forrás eléréséhez.



A Társaság az elmúlt években a tulajdonosi elvárásoknak megfelelően jelentősen növelte éves új kezességvállalását és garanciaportfólióját. Kezességvállalásai, amelyek korábban a KKV-hitelek 8-9%-ára terjedtek ki, a válság miatt megnövekedett kockázatmegosztási igény következtében 2010. év végén már a KKV hitelállomány közel 13%-át fedték le. Ugyanakkor működése - a válság következtében kialakult kedvezőtlen hatású folyamatok miatt – **tartósan veszteségesse vált**. A Társaság -6,77 MD forint összegű vesztesége meghaladta a tervezettet.

Megnevezés	2009. évi tény	2010. évi tény
Kezességvállalások éves összege, MD Ft	446	409
Kezességvállalások év végi állománya, MD Ft	504	489
Mérleg szerinti eredmény, MD Ft	-1,9	-6,8

A szerződések száma közel azonos a 2009 évi darabszámmal. A Széchenyi Kártyás, illetve egyedi bírálatos KKV-ügyletek számának csökkenését a prolongációk és a csomagos garanciaszerződések db-számának emelkedése nagyrészt kiegyenlítette.

A költségvetési viszontgaranciás ügyeknél **csökkent az új kötésű kezességvállalások volumene** (főként az egyedi bírálatos körben), amit a növekvő prolongáció nem tudott ellensúlyozni.

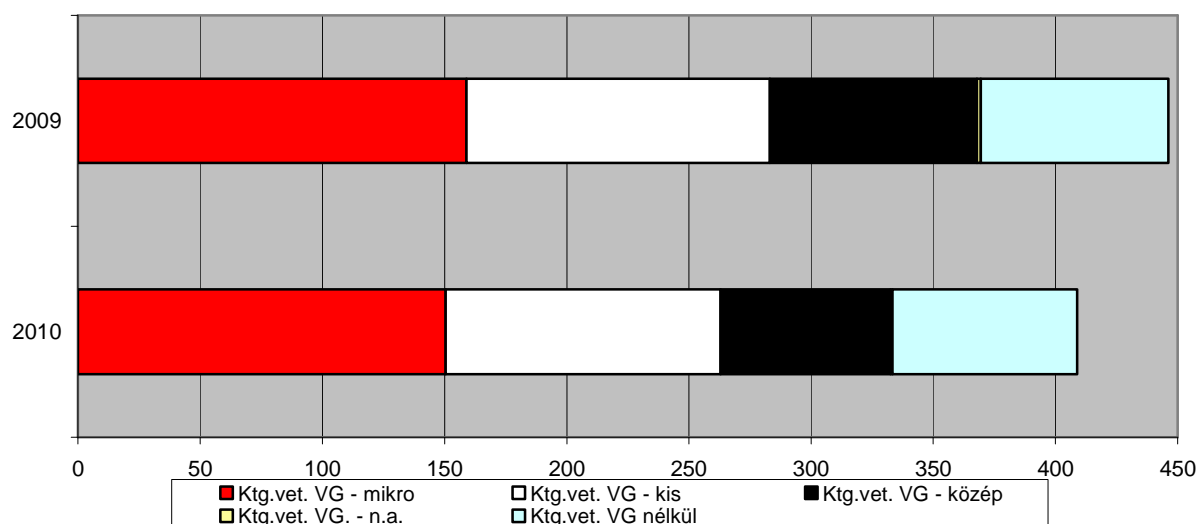
A 2010. márciusi díjemelés önmagában nem ad magyarázatot a KKV-garanciakereslet változására. A Társaság Széchenyi Kártya esetében nem emelte a garanciadíjat, mégis megfigyelhető a szerződésszám csökkenése (a vállalási volumen kisebb emelkedése mellett). Valószínűbb, hogy inkább a KKV-hitelkereslet és -kínálat elégtelenségei határozták meg az igényeket.

A kezességvállalások főbb jellemzői

Mikrovállalkozások a meghatározó ügyletkör:

- a szerződésszám közel 80%-át, a garanciák összegének mintegy 40%-át adják (116 MD Ft),
- ügyleteik főként Széchenyi Kártyák és egyéb kártyahitel-termékek.

Garanciavállalás, cégkategória szerint, 2009-2010. év, MD Ft

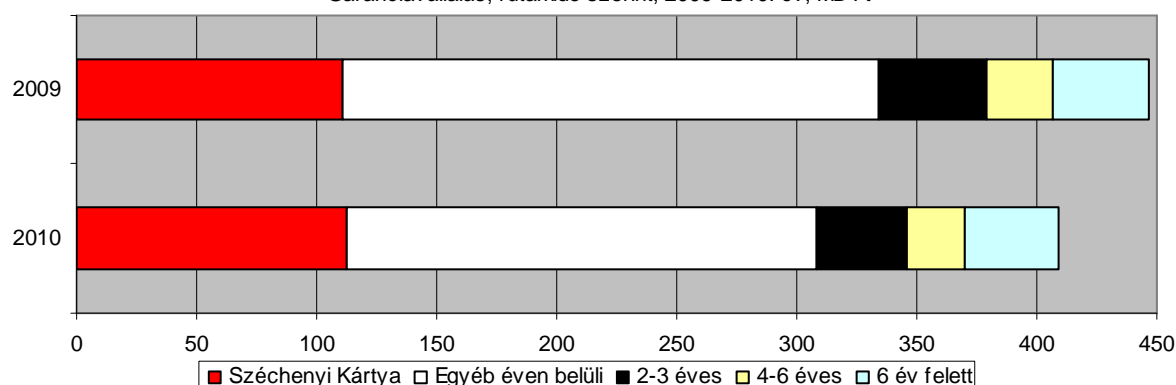


A **kisösszegű**, maximum 25 mFt-os **hitelekhez** vállalt ügyletek a vállalások összegének közel felét adják (közel 29 ezer szerződésben, 203 MD Ft). Ebben az ügyletkörben is a kártyahitel-termékek a jellemzők.

Az **éven belüli hitelekhez** vállalt kezességek dominálnak a vállalásokban:

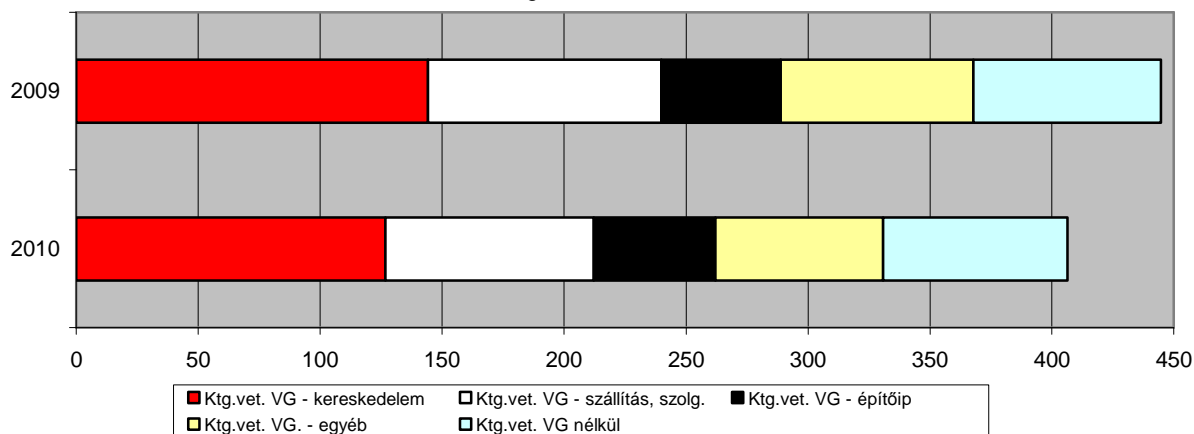
- közel 310 MD Ft garancia (75%), ezen belül is,
- a nem Széchenyi Kártyás éven belüli ügyletek adják a garanciák összegének közel felét.

Garanciavállalás, futamidő szerint, 2009-2010. év, MD Ft



Többéves tendenciaként a Széchenyi Kártya és rokontermékeinek keresletét meghatározó ágazatokban (**kereskedelem, szolgáltatás, építőipar**) koncentráliódik a KKV-garancia kereslet. Ezek az ágazatok érzékenyek a keresleti hatásokra (pl. a belföldi fogyasztás szűkülésére), valószínűleg ez áll a kereskedelmi ágazat súlyának jelentősebb arányú mérséklődése mögött.

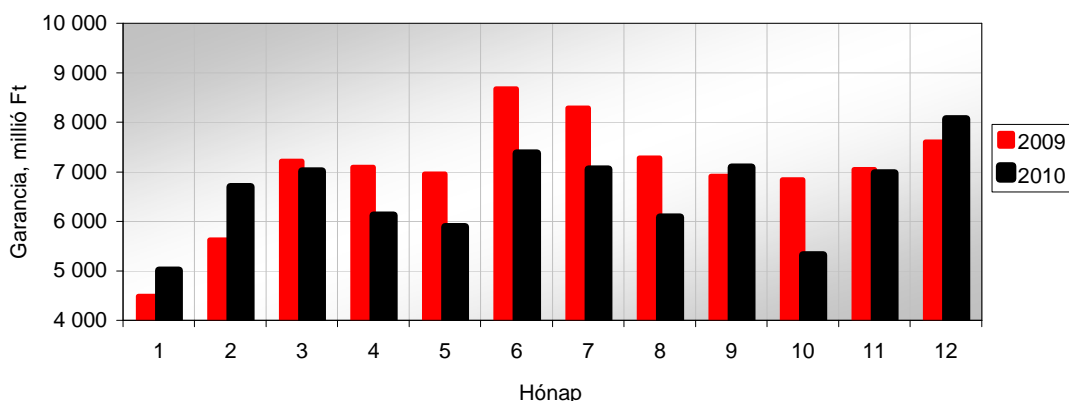
Garanciavállalás, ágazat szerint, 2009-2010. év, MD Ft



A banki együttműködési megállapodások alapján, **egyszerűsített eljárással** vállalt kezességek összege csökkent, mert

- a 2009-es mérlegek alapján lényegesen romlott a KKV-k hitelképessége, nőttek az ágazati kockázatok stb., így
- a nem javuló banki kockázatvállalási hajlandóság és a szigorúbbá vált banki hitelezési eljárások alapján kiszorultak a hitelezésből, vagy kisebb hiteletet kaptak. Erre utal, hogy a csomagos ügyletek átlagos hitelösszege 9,6-ről 9,0 mFt-ra csökkent.

Garanciavállalások havi alakulása (2009-2010, millió Ft)
Banki megállapodások, Széchenyi Kártya nélkül



A szolgáltatásunk iránti kereslet jelentős koncentrációt mutat a **kártyahitel-típusú garanciák** esetében. Az éven belüli Széchenyi Kártyához a korábbi évit kissé meghaladó volt a garanciavállalás. Azonban mintegy 200 darabbal esett a szerződések száma, amit az átlagos hitelösszeg emelkedése (7,3-ről 7,5 mFt-ra) kiegyenlített. Úgy tűnik, hogy a szerződésszám esését az sem tudta megállítani, hogy lehetőség van a Széchenyi Kártya 1 évvel történő megújítására.

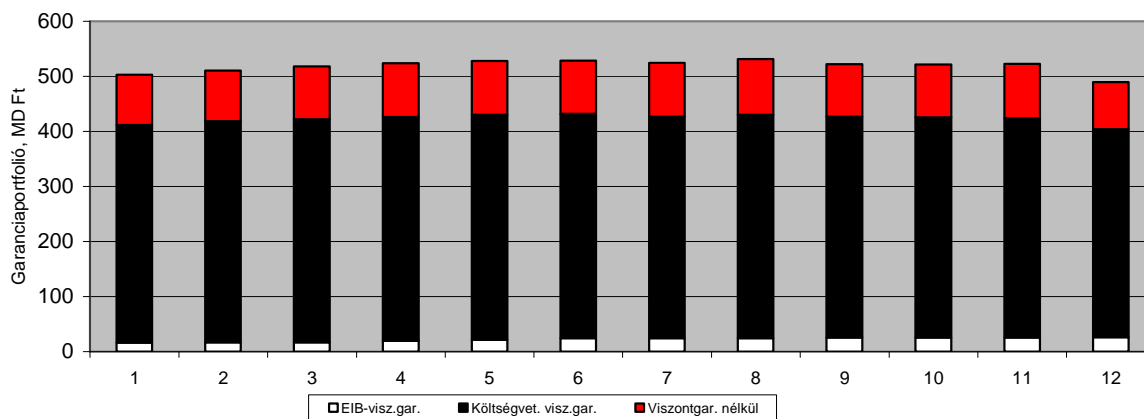
A társaság megkezdte a garanciavállalást a továbbfejlesztett Széchenyi Kártya-termékeknél (közel 1 MD Ft garanciavállalás). A Széchenyi Forgóeszköz, Széchenyi Beruházási és Széchenyi Önerő hitelprogram várhatóan növelik a KKV-szektorban vállalt kezességek volumenét.

A szabad felhasználású jelzáloghitel-garanciák összege nem számottevő. A válság hatására az ingatlanok likvidációs értéke csökkent, ezzel a bank által adható hitel összege is mérséklődik. Ezt erősíti, hogy valószínűleg egyre nehezebb a termékleírásoknak megfelelő terheletlen ingatlanokat bevonni. A folyószámlahitelek évek óta erős konkurenciát jelentenek, mert itt az adós és a Garantiqa kezessége a biztosíték, azaz egyéb vagyonelemek fedezetkénti bevonása nem szükséges.

A garanciaportfólió alakulása

A 2010. december 31-i garanciaportfólióban lévő szerződések száma 37 766 darab, amelyekben **489,4 MD Ft a kezességvállalás állománya**. A garanciaportfólió nagyságában és viszontgarancia-háttér szerinti összetételében az év folyamán nagyobb változás nem történt.

A garanciaportfólió 2010. évi alakulása, viszontgarancia szerint, havonta, MD Ft



A KKV-portfólió romlása a hitelintézeti szektorban is érzékelhető folyamat következménye. 2009-2010 között a hitelintézetek átlag alatti, kétes és rossz minősítésű KKV-hiteleinek együttes állománya az 500 MD Ft körüli összegről 600 MD Ft fölé emelkedett. A Társaság **céltartalék-állománya 2010. december 31-én 11,6 MD Ft**.

A beváltások alakulása

2010-ben a beváltások száma és a bruttó kifizetések összege (beváltott garancia) tovább növekedett a korábbi évi adatokhoz képest. A 30,9 MD Ft-os éves **beváltási előirányzat 104%-ra teljesült**. A beváltások növekedése főként a Széchenyi Kártyás és a saját kockázatu garanciáknál volt számottevő.

A Garantiqa Hitelgarancia Zrt. 2010. évi üzleti tervében 12 MD Ft követelés behajtásának lezárásával és átlagosan 18%-os megtérüléssel számolt. A lezárt követelések összege 30%-kal nagyobb a tervezettnél. Az **átlagos megtérülési ráta** alacsonyabb a tervezettnél. Ennek döntő oka a 8,6 MD Ft Széchenyi Kártyás és a 2,5 MD Ft egyéb kártyahitelekből származó követelésekért kapott alacsony vételár. A behajtási bevételek összege mintegy 300 mFt-tal meghaladja a tervezettet.

Összegzés

A kedvezőtlen piaci folyamatok miatt a Garantiqa Hitelgarancia Zrt. kezességvállalási- és év végi portfólió-előirányzata aluteljesült. Az új kötésű kezességvállalások visszaesését a prolongációk növekedése csak részben ellensúlyozta. Az év folyamán tartósan mérséklődött a banki kereslet, ami a KKV-hitelezési piac stagnálásával, szűkülésével magyarázható. A gazdasági válság hatásai továbbra is érzékelhetők a Társaság portfóliójában. A beváltások száma és volumene növekedett az előző évhez képest és erőteljesen jelentkeztek a saját kockázatu beváltások hatásai. Valamennyi szegmensben romlott a portfólió átlagos minősége, így a beváltások és a növekvő tartalékolási kötelezettség jelentős veszteség kialakulását idézte elő.

A Garantiqa Hitelgarancia Zrt. leányvállalatainak 2010. évi működése

Garantiqa Pont Tanácsadó és Szolgáltató Zrt.

A 2008-ban létrehozott Garantiqa Pont Tanácsadó és Szolgáltató Zrt. tevékenységei között kockázati tőkebevonás, hitel- és pályázati tanácsadás szerepelt. A Garantiqa Hitelgarancia Zrt. igazgatósága 2010. szeptember 28-án úgy döntött, hogy a Garantiqa Pont Zrt. eddig végzett pénzügyi szolgáltatási tevékenységét megszünteti, jegyzett tőkéjét pedig 5 millió forinttal csökkenti.

KA-VOSZ - Garantiqa Zrt.

A Garantiqa Hitelgarancia Zrt. a KA-VOSZ Zrt-vel együttműködve, 2009-ben közös pénzügyi vállalkozást alapított, amelynek célja kifejezetten a mikro-, kis- és középvállalkozások finanszírozási forráshoz juttatásának elősegítése. A Garantiqa Hitelgarancia Zrt. 49 %-os részesedésével létrehozott közös társaság 2009 decemberében kapta meg a működési engedélyt a Pénzügyi Szervezetek Állami Felügyeletétől, 2010 januárjában történt meg a cégbírósági bejegyzése és az MV Zrt. által kiírt pályázaton a JEREMIE-alap közvetítő szervezeteként a KMOP és a GOP keretében 330, illetve 660 millió forintot nyert el. A KA-VOSZ-Garantiqa Zrt. mikrohitelzési tevékenységét még nem kezdte meg, azonban a hitelezési tevékenységének kiépítése, a PSZÁF engedély megszerzése, valamint a kötelezően alkalmazandó munkavállalók költsége miatt működése veszteséges. A Társaság saját tőkéjének összege 2010. december 31-én, az előzetes adatok alapján 69,5 MFt-ra csökkent. A többségi tulajdonos jelezte, hogy a Garantiqa Hitelgarancia Zrt. 49 %-os részesedését megvásárolná. Ebben a témában még tart az egyeztetés a KA-VOSZ Zrt-vel.

Független könyvvizsgálói jelentés



FÜGGETLEN KÖNYVVIZSGÁLÓI JELENTÉS AZ ÖSSZESÍTETT PÉNZÜGYI KIMUTATÁSOKRÓL

A Garantiqa Hitelgarancia Zrt. részvényesei részére

PricewaterhouseCoopers Kft.

H-1077 Budapest

Wesselényi u. 16.

H-1438 Budapest, P.O. Box 517

HUNGARY

Telephone: (36-1) 461-9100

Facsimile: (36-1) 461-9101

Internet: www.pwc.com/hu

A mellékelt összesített pénzügyi kimutatásokat, amelyek a 2010. december 31-i fordulónapra készített összesített mérlegből, az ezen időponttal végződő évre vonatkozó összesített eredménykimutatásból állnak, a Garantiqa Hitelgarancia Zrt. 2010. december 31-ével végződő évre vonatkozó könyvvizsgált pénzügyi kimutatásaiból vezették le. 2011. március 17-i jelentésünkben minősítés nélküli véleményt bocsátottunk ki ezen pénzügyi kimutatásokra vonatkozóan. Ezen pénzügyi kimutatások, valamint az összesített pénzügyi kimutatások nem tükrözik az ezen pénzügyi kimutatásokra vonatkozó jelentésünk dátumát követően bekövetkezett események hatásait.

Az összesített pénzügyi kimutatások nem tartalmazzák a 2000. évi C a számvitelről szóló törvényben és a Magyarországon elfogadott általános számviteli elvek által előírt valamennyi közzétételt. Emiatt az összesített pénzügyi kimutatások elolvasása nem helyettesíti a Garantiqa Hitelgarancia Zrt. könyvvizsgált pénzügyi kimutatásainak elolvasását.

A vezetés felelőssége az összesített pénzügyi kimutatásokért

A vezetés felelős a könyvvizsgált pénzügyi kimutatások összesítésének a 8. oldalon leírt alapon történő elkészítéséért.

A könyvvizsgáló felelőssége

A mi felelőségünk az összesített pénzügyi kimutatások véleményezése eljárásaink alapján, amelyeket a 810. témaszámú, „Összesített pénzügyi kimutatásokra vonatkozó jelentések kibocsátására vonatkozó megbízások” című magyar Nemzeti Könyvvizsgálói Standard és a könyvvizsgálatra vonatkozó – Magyarországon érvényes – törvények és egyéb jogszabályok alapján hajtottuk végre.

Vélemény

Véleményünk szerint a Garantiqa Hitelgarancia Zrt. 2010. december 31-ével végződő évre vonatkozó könyvvizsgált pénzügyi kimutatásaiból levezetett összesített pénzügyi kimutatások minden lényeges szempontból konzisztensek ezen pénzügyi kimutatásokkal, a 8. oldalon leírt alapon.

Budapest, 2011. június 16.

Balázs Árpád
Üzletárs, Kamarai tag könyvvizsgáló
Kamarai tagsági sz.: 006931
PricewaterhouseCoopers Kft.
1077 Budapest, Wesselényi u. 16.
Nyilvántartásba vételi sz.: 001464

Mérleg - 2010. december 31.

A mérlegben és az eredménykimutatásban szereplő adatok a magyar számviteli törvényben foglaltakkal és a Magyarországon elfogadott általános számviteli elvekkel összhangban elkészített éves beszámoló mérlegéből és eredménykimutatásából, a fel nem sorolt sorok kihagyásával, kerültek bemutatásra. Az éves beszámoló egyéb részei nem kerülnek bemutatásra az éves jelentésben.

	Tétel megnevezése	2009	2010
	ESZKÖZÖK (aktívák)	e Ft	e Ft
1.	Pénzeszközök	5 646 114	2 160 559
2.	Állampapírok	14 628 044	11 431 290
3.	Hitelintézetekkel szembeni követelések	230 200	183 013
4.	Ügyfelekkel szembeni követelések	2 014 421	2 712 139
5.	Hitelviszonyt megtestesítő értékpapírok, beleértve a rögzített kamatozásúakat is	8 654 363	12 593 640
6.	Részvények és más változó hozamú értékpapírok		
7.	Részvények, részesedések befektetési célra	50 000	84 075
8.	Részvények, részesedések kapcsolt vállalkozásban	200 000	0
9.	Immateriális javak	181 574	218 486
10.	Tárgyi eszközök	231 618	234 311
11.	Saját részvények		
12.	Egyéb eszközök	1 832 221	1 577 694
13.	Aktív időbeli elhatárolások	1 435 005	1 129 876
	Eszközök összesen	35 103 560	32 325 083
	Ebből: FORGÓESZKÖZÖK	22 900 247	13 637 020
	BEFEKTETETT ESZKÖZÖK	10 768 308	17 558 187

	FORRÁSOK (passzívák)	e Ft	e Ft
1.	Hitelintézetekkel szembeni kötelezettségek		
2.	Ügyfelekkel szembeni kötelezettségek		
3.	Kibocsátott értékpapírok miatt fennálló kötelezettség		
4.	Egyéb kötelezettségek	474 218	256 834
5.	Passzív időbeli elhatárolások	2 072 038	2 546 864
6.	Céltartalékok	7 874 319	11 607 856
7.	Hátrasorolt kötelezettségek		
8.	Jegyzett tőke	4 811 600	4 811 600
9.	Jegyzett, de még be nem fizetett tőke (-)		
10.	Tőketartalék		
11.	Általános tartalék		
12.	Eredménytartalék (+)	21 798 289	19 871 385
13.	Lekötött tartalék		
14.	Értékelési tartalék		
15.	Mérleg szerinti eredmény (+)	-1 926 904	-6 769 456
	Források összesen	35 103 560	32 325 083
	Ebből: - RÖVID LEJÁRATÚ KÖTELEZETTSÉGEK	474 218	256 834
	HOSSZÚ LEJÁRATÚ KÖTELEZETTSÉGEK		
	SAJÁT TŐKE	24 682 985	17 913 529

Mérlegen kívüli tételek		
Függő kötelezettségek	504 007 016	491 094 063
Függő követelések	291 620 191	283 181 089
Beváltásból le nem zárt rész 70%-a	22 422 726	31 168 703

Eredménykimutatás - 2010. december 31.

	Tétel megnevezése	2 009	2 010
		e Ft	e Ft
1.	Kapott kamatok és kamatjellegű bevételek	2 308 235	1 854 545
2.	Fizetett kamatok és kamatjellegű ráfordítások		
	Kamatkülönbözet (1-2)	2 308 235	1 854 545
3.	Bevételek értékpapírokból		
4.	Kapott (járó) jutalék és díjbevételek	5 535 551	8 140 038
5.	Fizetett (fizetendő) jutalék és díjráfordítások	45 883	92 799
6.	Pénzügyi műveletek nettó eredménye	-2 793 294	-3 936 758
7.	Egyéb bevételek üzleti tevékenységből	25 342	59 278
8.	Általános igazgatási költségek	2 275 127	2 075 925
9.	Értékcsökkenési leírás	98 285	180 251
10.	Egyéb ráfordítások üzleti tevékenységből	202 720	774 816
11.	Értékvesztés követelések után és kockázati céltartalékképzés a függő és biztos (jövőbeni) kötelezettségekre	19 912 455	26 935 603
12.	Értékvesztés visszaírása követelések után és kockázati céltartalék felhasználása a függő és biztos (jövőbeni) kötelezettségekre	15 535 732	17 198 760
13.	Értékvesztés kapcsolt és egyéb rész. visz. részesedés után		19 925
14.	Értékvesztés visszaírása kapcsolt és egyéb részesedési visz.		
15.	Szokásos üzleti tevékenység eredménye	-1 922 904	-6 763 456
	Ebből: PÉNZÜGYI ÉS BEFEKTETÉSI SZOLGÁLTATÁS EREDMÉNYE	-1 922 904	-6 763 456
	NEM PÉNZÜGYI ÉS BEFEKTETÉSI SZOLGÁLTATÁS EREDMÉNYE		
16.	Rendkívüli bevételek		
17.	Rendkívüli ráfordítások	4 000	6 000
18.	Rendkívüli eredmény	-4 000	-6 000
19.	Adózás előtti eredmény	-1 926 904	-6 769 456
20.	Adófizetési kötelezettség (évközi adóelőleg)		
21.	Adózott eredmény	-1 926 904	-6 769 456
22.	Általános tartalék képzése és felhasználása		
23.	Eredménytartalék igénybevétele osztalékra, részesedésre		
24.	Jóváhagyott osztalék és részesedés		
25.	Mérleg szerinti eredmény	-1 926 904	-6 769 456

A Garantiqa Hitelgarancia Zártkörűen Működő Részvénytársaság részvényesei - 2010. december 31.

A tulajdonos megnevezése	Részvények			Tulajdonosi
	névérték Ft	db	érték eFt	hányad %
Magyar Köztársaság Kormánya	1 000 000	2407	2 407 000	50,0249
Magyar Fejlesztési Bank Zártkörűen Működő Részvénytársaság	1 000 000	672	672 000	13,9662
K&H Bank Zártkörűen Működő Részvénytársaság	1 000 000	640	640 000	13,3012
OTP Bank Nyilvánosan Működő Részvénytársaság	1 000 000	280	280 000	5,8193
BUDAPEST Bank Nyilvánosan Működő Részvénytársaság	1 000 000	190	190 000	3,9488
ERSTE BANK HUNGARY Zártkörűen Működő Részvénytársaság	1 000 000	170	170 000	3,5331
MKB Bank Zártkörűen Működő Részvénytársaság	1 000 000	90	90 000	1,8705
Magyar Vállalkozásfejlesztési Alapítvány	1 000 000	51	51 000	1,0599
CIB Bank Zártkörűen Működő Részvénytársaság	1 000 000	20	20 000	0,4157
Raiffeisen Bank Zártkörűen Működő Részvénytársaság	1 000 000	20	20 000	0,4157
UniCredit Bank Hungary Zártkörűen Működő Részvénytársaság	1 000 000	20	20 000	0,4157
Magyar Export-Import Bank Zártkörűen Működő Részvénytársaság	1 000 000	12	12 000	0,2494
Allianz Bank Zártkörűen Működő Részvénytársaság	1 000 000	10	10 000	0,2078
Banco Popolare Hungary Bank Zártkörűen Működő Részvénytársaság	1 000 000	10	10 000	0,2078
Bank of China (Hungária) Hitelintézet Zártkörűen Működő Részvénytársaság	1 000 000	10	10 000	0,2078

A tulajdonos megnevezése	Részvények			Tulajdonosi
	névérték Ft	db	érték eFt	hányad %
BKS Bank AG	1 000 000	10	10 000	0,2078
BNP PARIBAS Magyarországi Fióktelepe	1 000 000	10	10 000	0,2078
Citibank Europe Plc. Magyarországi Fióktelepe	1 000 000	10	10 000	0,2078
Commerzbank Zártkörűen Működő Részvénytársaság	1 000 000	10	10 000	0,2078
FHB Kereskedelmi Bank Zártkörűen Működő Részvénytársaság	1 000 000	10	10 000	0,2078
Gránit Bank Zártkörűen Működő Részvénytársaság	1 000 000	10	10 000	0,2078
Hanwha Bank Magyarország Zártkörűen működő Részvénytársaság	1 000 000	10	10 000	0,2078
HYPO Investmentbank AG	1 000 000	10	10 000	0,2078
ING Bank N.V. Magyarországi Fióktelepe	1 000 000	10	10 000	0,2078
KDB Bank (Magyarország) Zártkörűen Működő Részvénytársaság	1 000 000	10	10 000	0,2078
Magyar Takarékszövetkezeti Bank Zártkörűen Működő Részvénytársaság	1 000 000	10	10 000	0,2078
Magyarországi Volksbank Zártkörűen Működő Részvénytársaság	1 000 000	10	10 000	0,2078
Oberbank AG	1 000 000	10	10 000	0,2078
Porsche Bank Zártkörűen Működő Részvénytársaság	1 000 000	10	10 000	0,2078
SOPRON BANK BURGENLAND Zártkörűen Működő Részvénytársaság	1 000 000	10	10 000	0,2078
TENDAIR Épületgépészeti Korlátolt Felelősségű Társaság	1 000 000	6	6 000	0,1247
Fókusz Takarékszövetkezet	1 000 000	5	5 000	0,1039

A tulajdonos megnevezése	Részvények			Tulajdonosi
	névérték Ft	db	érték eFt	hányad %
Duna Takarékszövetkezet	1 000 000	2	2 000	0,0416
Fontana Credit Takarékszövetkezet	1 000 000	2	2 000	0,0416
Általános Közlekedési Hitelszövetkezet	1 000 000	1	1 000	0,0208
BÁCSKA Takarékszövetkezet	1 000 000	1	1 000	0,0208
Bak és Vidéke Takarékszövetkezet	1 000 000	1	1 000	0,0208
Bakonyvidéke Takarékszövetkezet	1 000 000	1	1 000	0,0208
Balmazújváros és Vidéke Takarékszövetkezet	1 000 000	1	1 000	0,0208
Cserhátvidéke Körzeti Takarékszövetkezet	1 000 000	1	1 000	0,0208
Dél-BalatonTakarékszövetkezet	1 000 000	1	1 000	0,0208
DRÁVAMENTI Takarékszövetkezet	1 000 000	1	1 000	0,0208
Dunaföldvár és Vidéke Takarékszövetkezet	1 000 000	1	1 000	0,0208
Endrőd és Vidéke Takarékszövetkezet	1 000 000	1	1 000	0,0208
Érsekvadkert és Vidéke Takarékszövetkezet	1 000 000	1	1 000	0,0208
Füzesabony és Vidéke Takarékszövetkezet	1 000 000	1	1 000	0,0208
HAJDÚDOROG és VIDÉKE Takarékszövetkezet	1 000 000	1	1 000	0,0208
Hatvan és Vidéke Takarékszövetkezet	1 000 000	1	1 000	0,0208
Hévíz és Vidéke Takarékszövetkezet	1 000 000	1	1 000	0,0208

A tulajdonos megnevezése	Részvények			Tulajdonosi
	névérték Ft	db	érték eFt	hányad %
Jász-Takarékszövetkezet	1 000 000	1	1 000	0,0208
Kápolnásnyék és Vidéke Takarékszövetkezet.	1 000 000	1	1 000	0,0208
Kinizsi Bank Zártkörűen Működő Részvénytársaság	1 000 000	1	1 000	0,0208
Kiskunfélegyházi Takarékszövetkezet	1 000 000	1	1 000	0,0208
Kunszentmárton és Vidéke Takarékszövetkezet.	1 000 000	1	1 000	0,0208
MagNet Bank Zártkörűen Működő Részvénytársaság	1 000 000	1	1 000	0,0208
Mecsekkörnyék Hitelszövetkezet	1 000 000	1	1 000	0,0208
Mezőkeresztes és Vidéke Takarékszövetkezet	1 000 000	1	1 000	0,0208
Mohácsi Takarékbank Zártkörűen Működő Részvénytársaság	1 000 000	1	1 000	0,0208
Monor és Vidéke Takarékszövetkezet	1 000 000	1	1 000	0,0208
Nagykáta és Vidéke Takarékszövetkezet	1 000 000	1	1 000	0,0208
Nyúl és Vidéke Takarékszövetkezet	1 000 000	1	1 000	0,0208
Orgovány és Vidéke Takarékszövetkezet	1 000 000	1	1 000	0,0208
Pilisvörösvár és Vidéke Takarékszövetkezet	1 000 000	1	1 000	0,0208
Polgári Takarékszövetkezet	1 000 000	1	1 000	0,0208
Rakamaz és Vidéke Körzeti Takarékszövetkezet	1 000 000	1	1 000	0,0208
Répcelak és Vidéke Takarékszövetkezet	1 000 000	1	1 000	0,0208

A tulajdonos megnevezése	Részvények			Tulajdonosi
	névérték Ft	db	érték eFt	hányad %
Sajóvölgye Takarékszövetkezet	1 000 000	1	1 000	0,0208
SAVARIA Takarékszövetkezet	1 000 000	1	1 000	0,0208
Széchenyi István Hitelszövetkezet	1 000 000	1	1 000	0,0208
Szeghalom és Vidéke Takarékszövetkezet	1 000 000	1	1 000	0,0208
Szigetvári Takarékszövetkezet	1 000 000	1	1 000	0,0208
Tiszántúli Első Hitelszövetkezet	1 000 000	1	1 000	0,0208
Tiszavasvári Takarékszövetkezet	1 000 000	1	1 000	0,0208
Újszász és Vidéke Takarékszövetkezet	1 000 000	1	1 000	0,0208
Vértes Takarékszövetkezet	1 000 000	1	1 000	0,0208
Völgység-Hegyhát Takarékszövetkezet	1 000 000	1	1 000	0,0208
Zirci Takarékszövetkezet	1 000 000	1	1 000	0,0208
Magyar Iparszövetség	100 000	5	500	0,0104
Ipartestületek Országos Szövetsége	100 000	2	200	0,0042
Munkaadók és Gyáriparosok Országos Szövetsége	100 000	2	200	0,0042
Agrár Munkaadói Szövetség	100 000	1	100	0,0021
Általános Fogyasztási Szövetkezetek Országos Szövetsége	100 000	1	100	0,0021
DV Duna Medencei Vállalkozók Egyesülete	100 000	1	100	0,0021

A tulajdonos megnevezése	Részvények			Tulajdonosi
	névérték Ft	db	érték eFt	hányad %
Kereskedők és Vendéglátók Országos Érdekképviseleti Szövetsége	100 000	1	100	0,0021
Mezőgazdasági Szövetkezők és Termelők Országos Szövetsége	100 000	1	100	0,0021
Országos Takarékszövetkezeti Szövetség	100 000	1	100	0,0021
Vállalkozók Országos Szövetsége	100 000	1	100	0,0021
Összesen		4826	4 811 600	100,0000

A Garantiqa Hitelgarancia Zrt. Igazgatósága, Felügyelő Bizottsága, Ügyvezetősége
2010. január 1 – december 31. közti időszakban

A Garantiqa Hitelgarancia Zrt. Igazgatósága

Almási Ákos	2010.08.18-ig
Auth Henrik elnök-vezérigazgató	2010.08.18-tól
Biczó Anikó	2010.04.23-tól
dr. Búza Éva	2010.08.18-tól
Csomósné Balla Jolán	2010.04.23-ig
dr. Hadi László	2010.08.18-ig
Kállay László	2010.08.18-ig
Király Marcell	2010.04.23-tól
dr. Kovács Levente	2010
Lucz Zoltánné	2010.08.18-ig
dr. Nagy Zoltán	2010.10.15-ig
Nagy Zsolt	2010.08.18-tól
Pelyva Zsolt	2010.04.23-ig
Pichler Ferenc elnök	2010.08.18-ig
dr. Radnai György vezérigazgató	2010.08.18-ig
Sziládi-Losteiner Dóra	2010.08.18-tól
Urbán Zoltán	2010.08.18-tól
dr. Vadász György	2010.04.23-tól
Várady György	2010.08.18-tól
Wimmer István	2010.03.31-ig

A Garantiqa Hitelgarancia Zrt. Felügyelő Bizottsága

Adamecz Péter elnök	2010.08.18-tól
dr. Balogh István	2010.04.23-tól
dr. Bartal Tamás	2010.08.18-tól
dr. Bathó Ferenc elnök	2010.08.18-ig
Batta Kristófné	2010
Biczó Anikó	2010.04.23-ig
Csürke József	2010.04.23-tól
dr. Gabányiné Dettrich Ágnes	2010.04.23-ig
Gondos Judit	2010.08.18-ig
Ilenczfalvi-Szász Gábor	2010.08.18-tól
Jurenka Csaba Tibor	2010.08.18-tól
Pogácsás Péter	2010.08.18-ig
dr. Szegedi Gyula	2010.08.18-ig

A Garantiqa Hitelgarancia Zrt. Ügyvezetése

Auth Henrik elnök-vezérigazgató	2010. augusztus 18-tól
dr. Búza Éva vezérigazgató-helyettes	2010. október 25-től
Völgyi Tamás vezérigazgató-helyettes	
dr. Radnai György vezérigazgató	2010. szeptember 28-ig
dr. Nagy Zoltán vezérigazgató-helyettes	2010. október 31-ig
dr. Sík László vezérigazgató-helyettes	2010. december 31-ig