

ÉVES JELENTÉS A GARANTIQA HITELGARANCIA ZRT. 2011. ÉVI TEVÉKENYSÉGÉRŐL

BEVEZETŐ

A Garantiqa Hitelgarancia Zrt. (Garantiqa) – a tulajdonosi elvárásoknak megfelelően – több éven keresztül növelte éves új kezességvállalását és garanciaportfólióját. Ezzel párhuzamosan a gazdasági válság időszakában a kezességvállalás kockázatmérséklő hatásának köszönhetően a Társaság piaci súlya növekedett.

A Garantiqa portfóliójának korábbi években elért növekedésével párhuzamosan azonban romlott annak átlagos minősége és emiatt jelentősen megnőtt a megképzendő céltartalék. A válságot megelőző időszakban tapasztalt 3,0-3,5%-os átlagos garanciabeváltási arány romlott és – az üzleti tervben megfogalmazott prognózisnak megfelelően – 2011-ben megközelítette a 6%-ot.

A kezességvállalási veszteségek, a tartalékolási kötelezettségek további növekedésének hatására 2011-ben a tervezett szinttel egyező –3,48 MD Ft-ot tett ki a társaság vesztesége.

A KKV-k hitelállománya csökkent, míg a Garantiqa Hitelgarancia Zrt. költségvetési viszontgaranciával vállalt KKV portfóliójához kapcsolódó hitelek állománya növekedett. A Garantiqa kezességvállalásának fontosságát jelzi, hogy a banki KKV hitelállomány 10-12%-hoz kapcsolódott az elmúlt években a Társaság készfizető kezességvállalása.

A Garantiqa tőkehelyzetének stabilizálása és gazdaságpolitikai szerepének fenntartására érdekében több intézkedést hozott, és hajtott végre:

- Megkezdte a banki kockázatokat jobban tükröző díjrendszer kialakításának előkészítését.
- Sikeres pályázatot követően szerződött az uniós forrásból biztosított Új Széchenyi Viszontgarancia Programok keretében rendelkezésre álló viszontgaranciára. Az MV Zrt. által, a 2011-2015 közti időszakra allokált viszontgarancia-keret összege 22,214 MD Ft. A Társaság kiemelkedő fontosságot tulajdonít annak, hogy az uniós JEREMIE-alap minél szélesebb körben, viszontgaranciaként kerüljön felhasználásra. A JEREMIE-forrás beruházási, tevékenységbővítési célú hitelekhez kapcsolódhat viszontgaranciaként.
- Üzleti aktivitását a KKV-hitelezéshez állami viszontgarancia mellett vállalt kezességekre koncentrált és a profilba nem illeszkedő szegmensek esetében tevékenységét szűkítette, illetve megszüntette.
- Megtörtént a kockázatkezelés újraszervezése, valamint a monitoring és válságkezelési tevékenység felállítása.
- A feszes költséggazdálkodás eredményeképpen a működési költségeket jelentősen sikerült csökkenteni, 2009-2011 között az általános igazgatási költségek összege 2,27 MD Ft-ról 1,81 MD Ft-ra mérséklődött.
- Megtörtént a banki megállapodásos termékkör további egységesítésének vizsgálata, megkezdődött a szabályzatok és megállapodás-szövegek módosításának előkészítése.

A költségvetési törvény 2011. június 20-ával hatályba lépett módosításával, a Társaság működését meghatározó kezességvállalási tevékenység feltételei jelentősen javultak, ugyanis a viszontgarancia mértéke 70-ről 85%-ra emelkedett a KKV-termékeknél. A magasabb mértékű viszontgarancia kiterjed az új kötésű beruházási hitelekre is. Tekintve, hogy a költségvetési viszontgarancia mértékének emelkedése a hatályba lépést követően kötött kezességvállalási szerződésekre vonatkozik, a 85%-os viszontgarancia mellett vállalt portfólió kiépüléséig fokozatosan járul hozzá a Garantiqa Hitelgarancia Zrt. gazdálkodásának stabilizálásához. Az intézkedés ugyanakkor lehetővé teszi, hogy a garanciavállalási kapacitásunk elégséges fedezetet nyújtson a banki KKV finanszírozás előrejelzett, lassú

bővüléséből eredő igényeinek kiszolgálására, ugyanakkor a hitelezés gyors növelésére nem alkalmas.

Az önkormányzati üzletágban a Társaság 2011-ben már csak az EIB viszontgaranciája mellett vállalt kezességet. Azonban az EIB kezdeményezésére – az önkormányzatok működésével kapcsolatos bizonytalanságok miatt – 2011 júliusában átmenetileg felfüggesztésre kerültek az önkormányzati garanciavállalások.

A Garantiqa Hitelgarancia Zrt. működése - a válság következtében kedvezőtlen hatást gyakorló folyamatok miatt - tartósan veszteségessé vált. A társaság eredményét meghatározza, hogy míg korábban a hozambevételek jelentős részét a garanciadíjak kompenzálására tudtuk fordítani, addig a saját tőke csökkenésével a hozambevételek bevételi hatása fokozatosan mérséklődött és egyre kisebb mértékben járulnak hozzá a készfizető kezességvállalási díjak alacsony tartásához.

Auth Henrik
elnök-vezérigazgató

A 2011. ÉVI ÜZLETI TEVÉKENYSÉG

A Garantiqa Hitelgarancia Zrt. 2011-ben több mint 30 ezer kézzifető kezességvállalási szerződést kötött. A szerződésekben 334,6 MD Ft garanciát vállalt, együttesen 426 MD Ft összegű finanszírozási forrás eléréséhez.



A szerződések száma a megelőző év szintjén alakult és meghatározónak bizonyultak az éven belüli Széchenyi Kártyás ügyletek, melyeknél a szerződésszám növekedése volt megfigyelhető. Ez megfelelt az üzleti terv várakozásának, ami az éven belüli ügyletek meghatározó súlyának fennmaradását prognosztizálta.

Megnevezés	2010. évi tény	2011. évi tény
Kezességvállalások éves összege, MD Ft	408,9	334,6
Kezességvállalások év végi állománya, MD Ft	489,4	430,9
Mérleg szerinti eredmény, MD Ft	-6,77	-3,48

A mintegy 360 MD Ft-os garanciavállalási terv 93%-ban teljesült és a kezességvállalások összege csökkent a 2010. évihez képest (18%-kal). Ez részben bázishatással magyarázható, mivel a korábbi évi vállalásokban szerepeltek az üzletszabályzati módosításokat megelőzően vállalt saját kockázatú kezességek is (vállalati és önkormányzati ügyleteknél). Ezeknél viszont 2011-ben új vállalás már nem volt lehetséges.

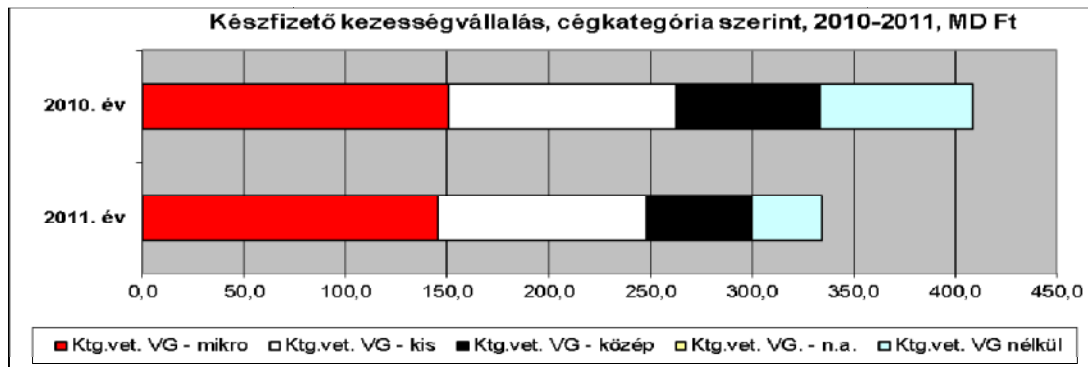
A költségvetési viszontgaranciás ügyeknél csökkent az új kötésű garanciák volumene, alapvetően a nagyobb összegű kezességvállalásokat eredményező egyedi bírálatos ügyletkörben. Ezt a visszaesést azonban nem tudta ellensúlyozni az éven belüli Széchenyi Kártyás-kezességek növekedése sem.

Megtört a kezességvállalások megújításának (prolongáció) korábbi évekre jellemző növekedési tendenciája.

A KEZESSÉGVÁLLALÁSOK FŐBB JELLEMZŐI

A portfolióban a mikrovállalkozások teszik ki a meghatározó ügyletkört:

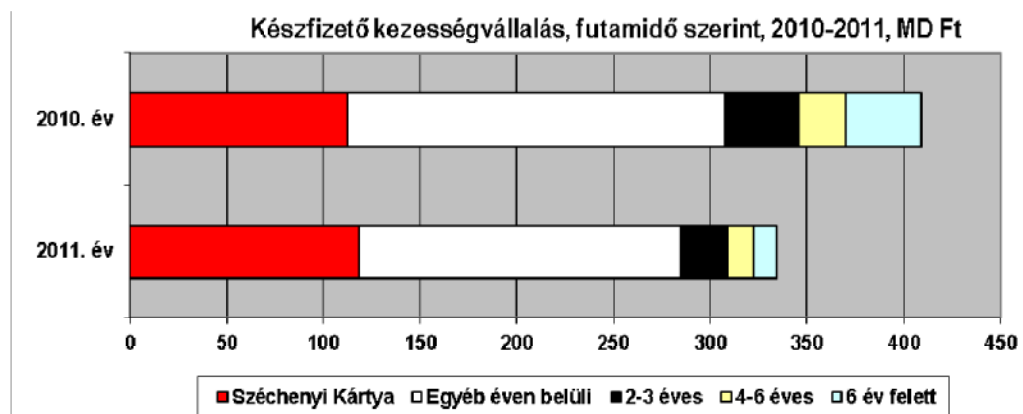
- a szerződésszám közel 80%-át, a garanciák összegének több mint 40%-át adják (146 MD Ft),
- főként Széchenyi Kártyákat és egyéb kártyahitel-termékeket vettek igénybe.



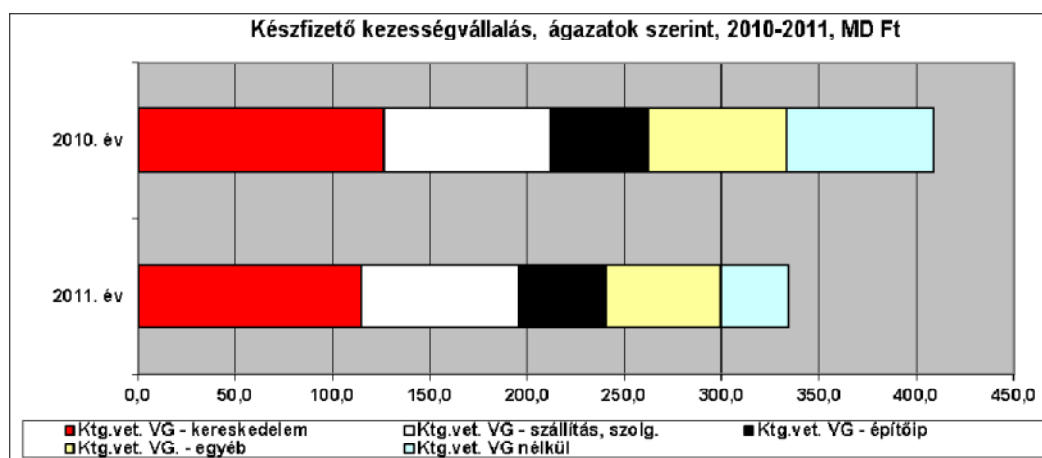
A kisösszegű, maximum 25 mFt-os hitelekhez vállalt ügyletek a vállalások összegének közel felét adják (több mint 29 000 szerződésben, 208 MD Ft). Ebben az ügyletkörben is a kártyahitel-termékek a jellemzőek.

Az éven belüli hitelekhez vállalt kezességek dominálnak a vállalásokban

- 284 MD Ft volumennel (85%), ezen belül is,
- a nem Széchenyi Kártyás éven belüli ügyletek adják a garanciák összegének közel felét.



Többéves tendenciaként a Széchenyi Kártya és rokontermékeinek keresletét meghatározó ágazatokban (kereskedelem, szolgáltatás, építőipar) koncentrálódik a KKV-garanciakereslet. Bár csökkent a kezességvállalás ezekben a szektorokban, de összességében az egyéb ügyletkör visszaesése miatt mérséklődött a kezességvállalás.



A banki együttműködési megállapodások alapján, egyszerűsített eljárással vállalt kezességek összege nőtt. Ennek oka:

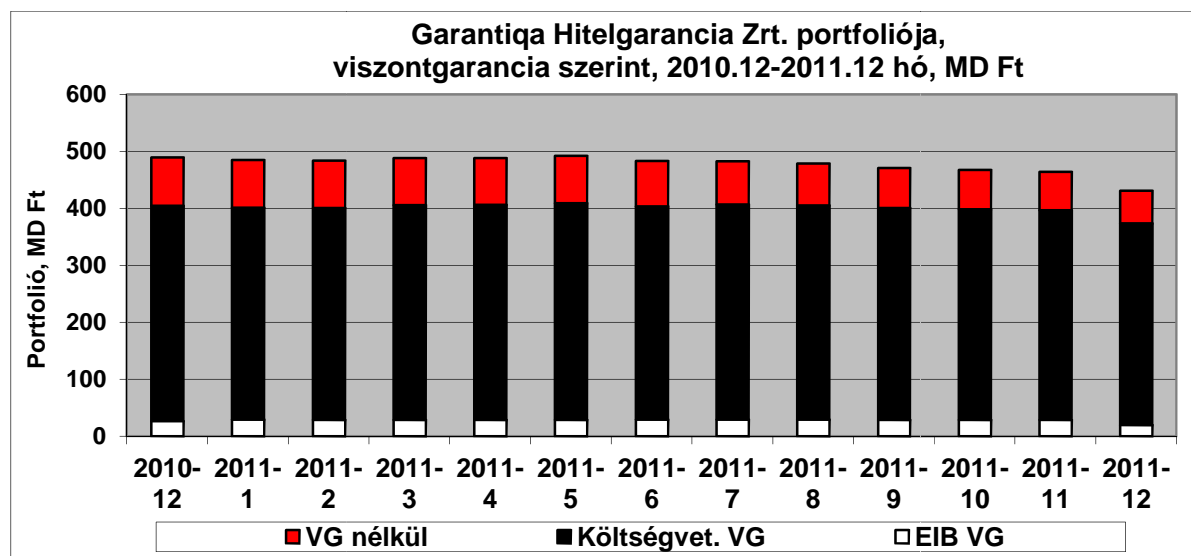
- a kártyahitel típusú banki termékek növekvő vállalási volumene, illetve
- a továbbfejlesztett Széchenyi Kártya programban vállalt mintegy 5 MD Ft kezesség volumennövelő hatása is jelentkezett.

A szolgáltatásunk iránti kereslet jelentős koncentrációt mutat a kártyahitel-típusú garanciák esetében. E termékkörben mintegy 180 MD Ft volt a kezességvállalások 2011. évi összege (Széchenyi Kártya és egyéb termékek együtt), ez a vállalások több mint 50%-a.

A szabad felhasználású jelzáloghitelhez vállalt kezességek összege nem számottevő. Az ingatlanok likvidációs értéke tartósan csökkent a válság hatására, ezzel a bank által adható hitel összege is mérséklődik, illetve egyre nehezebb a termékleírásoknak megfelelő terheletlen ingatlanokat bevonni. A kártyahitel-termékek évek óta erős konkurenciát jelentenek, az enyhébb fedezeti elvárások miatt.

A GARANCIAPORTFOLIÓ ALAKULÁSA

A 2011. december 31-i garanciaportfólióban lévő szerződések száma 35 725 darab, amelyekhez kapcsolódó kezességek állománya 430,9 MD Ft. A garanciaportfólió viszontgarancia-háttér szerinti összetétele döntően állami viszontgaranciás ügyletekben koncentrálódik.



A kötelezettségállomány összegének 86%-a problémamentes vagy külön figyelendő minősítésű, ami kisebb csökkenést mutat a korábbi évihez képest. Az átlag alatti minősítésű állomány összege és súlya nőtt (7%). A kétes és rossz minősítésű garanciák együttesen 7%-át teszik ki a garanciaportfólió összegének, volumenük kisebb növekedést mutat a korábbi év végi adathoz képest.

A KKV-portfólió romlása a hitelintézeti szektorban is érzékelhető folyamat következménye. A Társaság céltartalék-állománya 2011. december 31-én 12,8 MD Ft.

A BEVÁLTÁSOK ALAKULÁSA

2011-ben a beváltások száma és a bruttó kifizetések összege (beváltott garancia) esett a korábbi évi adatokhoz képest. A 32,4 MD Ft-os éves beváltási előírányzat 75%-ra teljesült. A

beváltások esése mellett viszont a tervezettnél több a saját kockázatú beváltás (mintegy 4 MD Ft kifizetés, a tervezett összeg kevéssel 3 MD Ft alatti volt).

A Széchenyi Kártya és kártyahitel ügyletek adják a beváltások volumenének közel felét. Ugyanakkor mindkét termékkörben csökkent a kifizetések összege a korábbi évihez képest. A nagyszegű, minimum 100 mFt-os hitelek adják a beváltások összegének több mint 30%-át (43 ügylet, 7,8 MD Ft). A beváltott kezességek számának közel 90%-a 2009-2010-ben vállalt ügyletekhez tartozik (több mint 1900 db). A beváltások ágazati összetétele is hasonló a teljes portfólióban kimutatott arányokhoz, mivel a belföldi kereslet alakulásának kitett ágazatok adják a beváltások döntő többségét, együttesen több mint 70%-át (kereskedelem, feldolgozóipar, építőipar). Mintegy 10 MD Ft beváltás az egyedi bírálatus garanciákhoz, ebből 3,9 MD Ft saját kockázatú beváltásokhoz tartozik. Egy önkormányzati ügyletnél 200 mFt összegű beváltást teljesítettünk.

ÖSSZEGRÉS

Megállapítható, hogy az elhúzódó gazdasági és pénzügyi válság továbbra is érezteti hatását a KKV-hitelezésben. A kedvezőtlen piaci folyamatok miatt a Garantiqa Hitelgarancia Zrt. garanciavállalási- és év végi portfólió-előirányzata aluteljesült. Az új kötésű állami viszontgaranciás kezességvállalások visszaesését alapvetően az egyedi bírálatus KKV-ügyletek csökkenése okozta, amely döntő részben arra az üzletszabályzati változásra vezethető vissza, mely szerint a Társaság nem vállal saját kockázatú kezességet. A kedvezőtlen pénzügyi folyamatok hatásai továbbra is érzékelhetők a Garantiqa portfóliójában. Bár a beváltások volumene a tervezett szint alatti, de a vártnál erősebben nőttek a saját kockázatú beváltások. Továbbra is érzékelhető a portfólió kockázatának növekedése, ami a tartalékolási kötelezettség növekedését okozta.

A GARANTIQA HITELGARANCIA ZRT. LEÁNYVÁLLALATAINAK 2011. ÉVI MŰKÖDÉSE

GARANTIQA PONT TANÁCSADÓ ÉS SZOLGÁLTATÓ ZRT.

A 2008-ban létrehozott Garantiqa Pont Tanácsadó és Szolgáltató Zrt. tevékenységei között kockázati tőkebevonás, hitel- és pályázati tanácsadás szerepelt. A Garantiqa Pont Zrt. a pénzügyi szolgáltatási tevékenységét megszüntette, jegyzett tőkéje 5 millió forintra csökkent, üzleti tevékenységet nem végez. A Garantiqa Hitelgarancia Zrt. igazgatósága 2011. szeptember 21-i ülésén döntött a Garantiqa Pont Zrt. végelszámolásának megindításáról, mivel a leányvállalat fenntartása nem indokolt. A Cégbíróság 2011. november 1-ével elrendelte a társaság végelszámolását.

KA-VOSZ - GARANTIQA ZRT.

A Garantiqa Hitelgarancia Zrt. a KA-VOSZ Zrt-vel együttműködve, 2009-ben közös pénzügyi vállalkozást alapított, amelynek célja a mikro-, kis- és középvállalkozások finanszírozási forrásokhoz juttatásának elősegítése. A Garantiqa Hitelgarancia Zrt. 49 %-os részesedésével létrehozott közös társaság 2009 decemberében kapta meg a működési engedélyt a Pénzügyi Szervezetek Állami Felügyeletétől. A többségi tulajdonos jelezte, hogy a Garantiqa Hitelgarancia Zrt. 49 %-os részesedését megvásárolná. A Garantiqa Hitelgarancia Zrt. Igazgatósága 2011. március 25-i ülésén elfogadta a KA-VOSZ Zrt. vételi ajánlatát. Az ajánlatnak megfelelően létrejött részvény átruházási szerződés alapján 2011 júniusában a részvények értékesítése megtörtént.

FÜGGETLEN KÖNYVVIZSGÁLÓI JELENTÉS



FÜGGETLEN KÖNYVVIZSGÁLÓI JELENTÉS AZ ÖSSZESÍTETT PÉNZÜGYI KIMUTATÁSOKRÓL

A Garantiqa Hitelgarancia Zrt. részvényesei részére

A mellékelt összesített pénzügyi kimutatásokat, amelyek a 2011. december 31-i fordulónapra készített összesített mérlegből, az ezen időponttal végződő évre vonatkozó összesített eredménykimutatásból állnak, a Garantiqa Hitelgarancia Zrt. 2011. december 31-ével végződő évre vonatkozó könyvvizsgált pénzügyi kimutatásaiból vezették le. 2012. március 23-i jelentésünkben minősítés nélküli véleményt bocsátottunk ki ezen pénzügyi kimutatásokra vonatkozóan. Ezen pénzügyi kimutatások, valamint az összesített pénzügyi kimutatások nem tükrözik az ezen pénzügyi kimutatásokra vonatkozó jelentésünk dátumát követően bekövetkezett események hatásait.

Az összesített pénzügyi kimutatások nem tartalmazzák a 2000. évi C a számvitelről szóló törvényben és a Magyarországon elfogadott általános számviteli elvek által előírt valamennyi közzétételt. Emiatt az összesített pénzügyi kimutatások elolvasása nem helyettesíti a Garantiqa Hitelgarancia Zrt. könyvvizsgált pénzügyi kimutatásainak elolvasását.

A vezetés felelőssége az összesített pénzügyi kimutatásokért

A vezetés felelős a könyvvizsgált pénzügyi kimutatások összesítésének a 9. oldalon leírt alapon történő elkészítéséért.

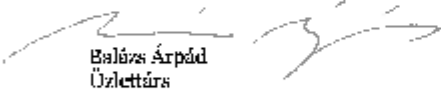
A könyvvizsgáló felelőssége

A mi felelőségünk az összesített pénzügyi kimutatások véleményezése eljárásaink alapján, amelyeket a 810. témaszámú, „Összesített pénzügyi kimutatásokra vonatkozó jelentések kibocsátására vonatkozó megbízások” című magyar Nemzeti Könyvvizsgálati Standard és a könyvvizsgálatra vonatkozó – Magyarországon érvényes – törvények és egyéb jogszabályok alapján hajtottuk végre.

Zárudék (Vélemény)

Véleményünk szerint a Garantiqa Hitelgarancia Zrt. 2011. december 31-ével végződő évre vonatkozó könyvvizsgált pénzügyi kimutatásaiból levezetett összesített pénzügyi kimutatások minden lényeges szempontból konzisztensek ezen pénzügyi kimutatásokkal, a 9. oldalon leírt alapon.

Budapest, 2012. július 2.


Balázs Árpád
Üzletvezető
Kamatari tag könyvvizsgáló
Kamatari tagsági sz.: 006931
PricewaterhouseCoopers Könyvvizsgáló Kft.
1077 Budapest, Wesselényi u. 16.
Nyilvántartásba vételi sz.: 001464

PricewaterhouseCoopers Könyvvizsgáló Kft. 1077 Budapest, Wesselényi u. 16. Hungary
T: (+36 1) 461 9100, F: (+36 1) 461 9101, www.pwc.hu

MÉRLEG - 2011. DECEMBER 31.

A mérlegben és az eredménykimutatásban szereplő adatok a magyar számviteli törvényben foglaltakkal és a Magyarországon elfogadott általános számviteli elvekkel összhangban elkészített éves beszámoló mérlegéből és eredménykimutatásából, a fel nem sorolt sorok kihagyásával, kerültek bemutatásra. Az éves beszámoló egyéb részei nem kerülnek bemutatásra az éves jelentésben.

	Tétel megnevezése	2010	2011
	ESZKÖZÖK (aktívák)	e Ft	e Ft
1.	Pénzeszközök	2 160 559	1 602 680
2.	Állampapírok	11 431 290	13 836 830
3.	Hitelintézetekkel szembeni követelések	183 013	197 283
4.	Ügyfelekkel szembeni követelések	2 712 139	2 139 257
5.	Hitelviszonyt megtestesítő értékpapírok, beleértve a rögzített kamatozásúakat is	12 593 640	9 285 976
6.	Részvények és más változó hozamú értékpapírok	0	0
7.	Részvények, részesedések befektetési célra	84 075	50 000
8.	Részvények, részesedések kapcsolt vállalkozásban	0	0
9.	Immateriális javak	218 486	293 345
10.	Tárgyi eszközök	234 311	220 025
11.	Saját részvények	0	0
12.	Egyéb eszközök	1 577 694	1 202 718
13.	Aktív időbeli elhatárolások	1 129 876	1 227 628
	Eszközök összesen	32 325 083	30 055 742
	Ebből: - FORGÓESZKÖZÖK	13 637 020	8 264 833
	BEFEKTETETT ESZKÖZÖK	17 558 187	20 563 281

	FORRÁSOK (passzívák)	e Ft	e Ft
1.	Hitelintézetekkel szembeni kötelezettségek	0	0
2.	Ügyfelekkel szembeni kötelezettségek	0	0
3.	Kibocsátott értékpapírok miatt fennálló kötelezettség	0	0
4.	Egyéb kötelezettségek	256 834	375 300
5.	Passzív időbeli elhatárolások	2 546 864	2 416 395
6.	Céltartalékok	11 607 856	12 847 324
7.	Hátrasorolt kötelezettségek	0	0
8.	Jegyzett tőke	4 811 600	4 811 600
9.	Jegyzett, de még be nem fizetett tőke (-)	0	0
10.	Tőketartalék	0	0
11.	Általános tartalék	0	0
12.	Eredménytartalék (+)	19 871 385	13 081 929
13.	Lekötött tartalék	0	0
14.	Értékelési tartalék	0	0
15.	Mérleg szerinti eredmény (+)	-6 769 456	-3 476 806
	Források összesen	32 325 083	30 055 742
	Ebből: - RÖVID LEJÁRATÚ KÖTELEZETTSÉGEK	256 834	375 300
	HOSSZÚ LEJÁRATÚ KÖTELEZETTSÉGEK	0	0
	SAJÁT TŐKE	17 913 529	14 416 723

Mérlegben kívüli tételek		
Függő kötelezettségek	491 094 063	432 362 725
Függő követelések	283 181 089	278 050 582
Bevált.-ból le nem zárt rész 70%-a	31 168 703	33 299 708

EREDMÉNYKIMUTATÁS - 2011. DECEMBER 31.

	Tétel megnevezése	2010	2011
		e Ft	e Ft
1.	Kapott kamatok és kamatjellegű bevételek	1 854 545	1 770 020
2.	Fizetett kamatok és kamatjellegű ráfordítások	0	0
	Kamatkülönbözet (1-2)	1 854 545	1 770 020
3.	Bevételek értékpapírokból	0	0
4.	Kapott (járó) jutalék és díjbevételek	8 140 038	8 462 939
5.	Fizetett (fizetendő) jutalék és díjráfordítások	92 799	130 083
6.	Pénzügyi műveletek nettó eredménye	-3 936 758	-4 430 229
7.	Egyéb bevételek üzleti tevékenységből	59 278	80 148
8.	Általános igazgatási költségek	2 075 925	1 810 440
9.	Értékcsökkenési leírás	180 251	143 975
10.	Egyéb ráfordítások üzleti tevékenységből	774 816	801 738
11.	Értékvesztés követelések után és kockázati céltartalékképzés a függő és biztos (jövőbeni) kötelezettségekre	26 935 603	26 566 424
12.	Értékvesztés visszaírása követelések után és kockázati céltartalék felhasználása a függő és biztos (jövőbeni) kötelezettségekre	17 198 760	20 079 868
13.	Értékvesztés kapcsolt és egyéb rész. visz. részesedés után	19 925	
14.	Értékvesztés visszaírása kapcsolt és egyéb részesedési visz.	0	14 925
15.	Szokásos üzleti tevékenység eredménye	-6 763 456	-3 474 989
	Ebből: PÉNZÜGYI ÉS BEFEKTETÉSI SZOLGÁLTATÁS EREDMÉNYE	-6 763 456	-3 474 989
	NEM PÉNZÜGYI ÉS BEFEKTETÉSI SZOLGÁLTATÁS EREDMÉNYE	0	0
16.	Rendkívüli bevételek	0	115 000
17.	Rendkívüli ráfordítások	6 000	116 817
18.	Rendkívüli eredmény	-6 000	-1 817
19.	Adózás előtti eredmény	-6 769 456	-3 476 806
20.	Adófizetési kötelezettség (évközi adóelőleg)	0	0
21.	Adózott eredmény	-6 769 456	-3 476 806
22.	Általános tartalék képzése és felhasználása	0	0
23.	Eredménytartalék igénybevétele osztalékra, részesedésre	0	0
24.	Jóváhagyott osztalék és részesedés	0	0
25.	Mérleg szerinti eredmény	-6 769 456	-3 476 806

**A GARANTIQA HITELGARANCIA ZÁRTKÖRŰEN MŰKÖDŐ RÉSZVÉNYTÁRSASÁG
RÉSZVÉNYESEI - 2011. DECEMBER 31.**

A tulajdonos megnevezése	Részvények			Tulajdonosi hányad %
	névérték Ft	db	érték eFt	
Magyar Köztársaság Kormánya	1 000 000	2407	2 407 000	50,0249
Magyar Fejlesztési Bank Zártkörűen Működő Részvénytársaság	1 000 000	672	672 000	13,9662
K&H Bank Zártkörűen Működő Részvénytársaság	1 000 000	640	640 000	13,3012
OTP Bank Nyilvánosan Működő Részvénytársaság	1 000 000	280	280 000	5,8193
BUDAPEST Bank Nyilvánosan Működő Részvénytársaság	1 000 000	190	190 000	3,9488
ERSTE BANK HUNGARY Zártkörűen Működő Részvénytársaság	1 000 000	170	170 000	3,5331
MKB Bank Zártkörűen Működő Részvénytársaság	1 000 000	90	90 000	1,8705
Magyar Vállalkozásfejlesztési Alapítvány	1 000 000	51	51 000	1,0599
CIB Bank Zártkörűen Működő Részvénytársaság	1 000 000	20	20 000	0,4157
FHB Kereskedelmi Bank Zártkörűen Működő Részvénytársaság	1 000 000	20	20 000	0,4157
Raiffeisen Bank Zártkörűen Működő Részvénytársaság	1 000 000	20	20 000	0,4157
UniCredit Bank Hungary Zártkörűen Működő Részvénytársaság	1 000 000	20	20 000	0,4157
Magyar Export-Import Bank Zártkörűen Működő Részvénytársaság	1 000 000	12	12 000	0,2494
Banco Popolare Hungary Bank Zártkörűen Működő Részvénytársaság	1 000 000	10	10 000	0,2078
Bank of China (Hungária) Hitelintézet Zártkörűen Működő Részvénytársaság	1 000 000	10	10 000	0,2078
BKS Bank AG	1 000 000	10	10 000	0,2078
BNP PARIBAS Magyarországi Fióktelepe	1 000 000	10	10 000	0,2078
Citibank Europe Plc. Magyarországi Fióktelepe	1 000 000	10	10 000	0,2078
Commerzbank Zártkörűen Működő Részvénytársaság	1 000 000	10	10 000	0,2078
Gránit Bank Zártkörűen Működő Részvénytársaság	1 000 000	10	10 000	0,2078
Hanwha Bank Magyarország Zártkörűen működő Részvénytársaság	1 000 000	10	10 000	0,2078
HYPO Investmentbank AG	1 000 000	10	10 000	0,2078
ING Bank N.V. Magyarországi Fióktelepe	1 000 000	10	10 000	0,2078
KDB Bank (Magyarország) Zártkörűen Működő Részvénytársaság	1 000 000	10	10 000	0,2078
Magyar Takarékszövetkezeti Bank Zártkörűen Működő Részvénytársaság	1 000 000	10	10 000	0,2078
Magyarországi Volksbank Zártkörűen Működő Részvénytársaság	1 000 000	10	10 000	0,2078
Oberbank AG	1 000 000	10	10 000	0,2078
Porsche Bank Zártkörűen Működő Részvénytársaság	1 000 000	10	10 000	0,2078
SOPRON BANK BURGENLAND Zártkörűen Működő Részvénytársaság	1 000 000	10	10 000	0,2078
Fókusz Takarékszövetkezet	1 000 000	5	5 000	0,1039
TENDAIR Épületgépészeti Korlátolt Felelősségű Társaság	1 000 000	5	5 000	0,1039
Duna Takarékszövetkezet	1 000 000	2	2 000	0,0416
Fontana Credit Takarékszövetkezet	1 000 000	2	2 000	0,0416
BÁCSKA Takarékszövetkezet	1 000 000	1	1 000	0,0208
Bak és Vidéke Takarékszövetkezet	1 000 000	1	1 000	0,0208
Bakonyvidéke Takarékszövetkezet	1 000 000	1	1 000	0,0208
Balmazújváros és Vidéke Takarékszövetkezet	1 000 000	1	1 000	0,0208
BORSOD Takarék Takarékszövetkezet	1 000 000	1	1 000	0,0208

A tulajdonos megnevezése	Részvények			Tulajdonosi hányad %
	névérték Ft	db	érték eFt	
BUDA Takarékszövetkezeti Hitelintézet	1 000 000	1	1 000	0,0208
Cserhátvidéke Körzeti Takarékszövetkezet	1 000 000	1	1 000	0,0208
DRÁVAMENTI Takarékszövetkezet	1 000 000	1	1 000	0,0208
Dunaföldvár és Vidéke Takarékszövetkezet	1 000 000	1	1 000	0,0208
Endrőd és Vidéke Takarékszövetkezet	1 000 000	1	1 000	0,0208
Érsekvadkert és Vidéke Takarékszövetkezet	1 000 000	1	1 000	0,0208
Füzes Takarékszövetkezeti Hitelintézet	1 000 000	1	1 000	0,0208
HAJDÚDOROG és VIDÉKE Takarékszövetkezet	1 000 000	1	1 000	0,0208
Hatvan és Vidéke Takarékszövetkezet	1 000 000	1	1 000	0,0208
Hévíz és Vidéke Takarékszövetkezet	1 000 000	1	1 000	0,0208
Jász-Takarékszövetkezet	1 000 000	1	1 000	0,0208
Kápolnásnyék és Vidéke Takarékszövetkezet.	1 000 000	1	1 000	0,0208
Kinizsi Bank Zártkörűen Működő Részvénytársaság	1 000 000	1	1 000	0,0208
Kiskunfélegyházi Takarékszövetkezet	1 000 000	1	1 000	0,0208
Kunszentmárton és Vidéke Takarékszövetkezet.	1 000 000	1	1 000	0,0208
MagNet Bank Zártkörűen Működő Részvénytársaság	1 000 000	1	1 000	0,0208
Mecsekkörnyék Hitelszövetkezet	1 000 000	1	1 000	0,0208
Mohácsi Takarékbank Zártkörűen Működő Részvénytársaság	1 000 000	1	1 000	0,0208
Nagykátai és Vidéke Takarékszövetkezet	1 000 000	1	1 000	0,0208
Nyúl és Vidéke Takarékszövetkezet	1 000 000	1	1 000	0,0208
Orgovány és Vidéke Takarékszövetkezet	1 000 000	1	1 000	0,0208
Overdraft Hungary Zrt.	1 000 000	1	1 000	0,0208
PÁTRIA Takarékszövetkezet	1 000 000	1	1 000	0,0208
Pilisvörösvár és Vidéke Takarékszövetkezet	1 000 000	1	1 000	0,0208
Polgári Takarékszövetkezet	1 000 000	1	1 000	0,0208
Rakamaz és Vidéke Körzeti Takarékszövetkezet	1 000 000	1	1 000	0,0208
Répcelak és Vidéke Takarékszövetkezet	1 000 000	1	1 000	0,0208
Sajóvölgye Takarékszövetkezet	1 000 000	1	1 000	0,0208
SAVARIA Takarékszövetkezet	1 000 000	1	1 000	0,0208
Somogy Takarékszövetkezet	1 000 000	1	1 000	0,0208
Széchenyi István Hitelszövetkezet	1 000 000	1	1 000	0,0208
Szeghalom és Vidéke Takarékszövetkezet	1 000 000	1	1 000	0,0208
Szentesi Hitelszövetkezet	1 000 000	1	1 000	0,0208
Szigetvári Takarékszövetkezet	1 000 000	1	1 000	0,0208
Tiszántúli Első Hitelszövetkezet	1 000 000	1	1 000	0,0208
Tiszavasvári Takarékszövetkezet	1 000 000	1	1 000	0,0208
Újszász és Vidéke Takarékszövetkezet	1 000 000	1	1 000	0,0208
Völgység-Hegyhát Takarékszövetkezet	1 000 000	1	1 000	0,0208
Zirci Takarékszövetkezet	1 000 000	1	1 000	0,0208
Magyar Iparos Szövetség	100 000	5	500	0,0104
Ipartestületek Országos Szövetsége	100 000	2	200	0,0042
Munkaadók és Gyáriparosok Országos Szövetsége	100 000	2	200	0,0042
Agrár Munkaadói Szövetség	100 000	1	100	0,0021
Általános Fogyasztási Szövetkezetek és Kereskedelmi Társaságok Országos Szövetsége	100 000	1	100	0,0021
DV Duna Medencei Vállalkozók Egyesülete	100 000	1	100	0,0021
Kereskedők és Vendéglátók Országos Érdekképviseleti Szövetsége	100 000	1	100	0,0021
Mezőgazdasági Szövetkezők és Termelők Országos Szövetsége	100 000	1	100	0,0021
Országos Takarékszövetkezeti Szövetség	100 000	1	100	0,0021
Vállalkozók Országos Szövetsége	100 000	1	100	0,0021
Összesen		4826	4 811 600	100,0000

**A GARANTIQA HITELGARANCIA ZRT.
IGAZGATÓSÁGA, FELÜGYELŐ BIZOTTSÁGA, ÜGYVEZETŐSÉGE
2011. JANUÁR 1 – DECEMBER 31. KÖZTI IDŐSZAKBAN**

A Garantiqa Hitelgarancia Zrt. Igazgatósága

Auth Henrik elnök-vezérigazgató	
Biczó Anikó	2011.09.21-ig
Búza Éva dr.	
Fülöp Ilona	2011.04.18-tól
Király Marcell	
Kovács Levente dr.	
Nagy Zsolt	
Sziládi-Losteiner Dóra	
Urbán Zoltán	
Vadász György dr.	2011.04.18-ig
Várady György	

A Garantiqa Hitelgarancia Zrt. Felügyelő Bizottsága

Adamecz Péter elnök	
Balogh István dr.	2011.04.18-ig
Bartal Tamás dr.	
Batta Kristófné	
Csürke József	2011.04.18-ig
Ilenczfalvi-Szász Gábor	
Jurenka Csaba Tibor	
Máhr András dr.	2011.04.18-tól
Pelyva Zsolt	2011.04.18-tól

A Garantiqa Hitelgarancia Zrt. Ügyvezetőség

Auth Henrik elnök-vezérigazgató	
dr. Búza Éva vezérigazgató-helyettes	
Völgyi Tamás vezérigazgató-helyettes	2011. 02. 06-ig
Török Inabat vezérigazgató-helyettes	2011. 02. 07-től