

ÉVES JELENTÉS A GARANTIQA HITELGARANCIA ZRT. 2012. ÉVI TEVÉKENYSÉGÉRŐL

BEVEZETŐ

A Garantiqa Hitelgarancia Zrt. (továbbiakban: Garantiqa) meghatározó szerepet játszik a kis- és középvállalkozások forráshoz jutásában. Az elmúlt években – a gazdasági válság időszakában is - tartósan 10% körüli piacrészesedést ért el társaságunk. Piaci részarányunk változatlansága mellett a tartósan gyenge hitelkínálat és –kereslet hatására, valamint a saját kockázatú kezességvállalások leállítása miatt a társaság portfóliója mérséklődött.

A vállalati hitelállomány 2012. évi alakulását figyelembe véve megállapítható, hogy a Garantiqa állami viszontgaranciás portfólió csökkenésének mértéke elmaradt a teljes vállalati hitelállomány esetében tapasztalt visszaesés mértékétől.

A Garantiqa üzleti aktivitását a KKV-hitelezéshez kapcsolódóan, viszontgarancia mellett vállalt kezességek körében tervezte erősíteni. A csökkenő KKV-hitelezési tendenciák miatt ez a célkitűzés csak részben teljesült.

Megjelentek a portfólióban az MV Zrt. viszontgaranciájával vállalt kezességek, folytatódott a kezességvállalás a kiterjesztett Széchenyi Programban, de összességében a kereslet gyengébb volt a 2011. évinél. A KKV portfólióban a banki megállapodások alapján garantált ügyletek meghatározó súlyt képviselnek, s ezen belül is a folyószámla-hitel típusú garanciák vannak jelen.

A Garantiqa a tőkehelyzetének stabilizálása és a gazdaságpolitikai szerepének fenntartására érdekében több intézkedést kezdett meg és hajtott végre:

- Kialakításra került a banki megállapodásos termékkör specialitásaihoz igazodó Üzletszabályzat, ezzel párhuzamosan az általános Üzletszabályzat megújítása is megtörtént.
- Új fedezetnyilvántartási rendszer került bevezetésre, ami a korábbiaknál bővebb adattartalommal rendelkezik, és így a készfizető kezességvállalási ügyletek fedezettségének pontos meghatározására képes. A rendszer bevezetését egyrészt Garantiqa belső szervezeti egységeitől érkező igények, másrészt külső szervezetektől érkező igények (Állami Számvevőszék, Pénzügyi Szervezetek Állami Felügyelete, Magyar Vállalkozásfejlesztési Zrt.) indokolták.
- Külső szakértő bevonásával megkezdődött az új adóminősítési rendszer fejlesztése, melynek célja, hogy a jövőben pontosabban mérhetővé és ezzel jobban megítélhetővé váljon a kezességvállalások kockázata.
- A tervezett és az elmúlt két évben megvalósított fejlesztések esetében kiemelt prioritást jelent a banki partnerekkel folytatott kommunikáció elektronikus csatornákra terelése. Ennek keretében lehetővé vált a bankok számára előírt adatszolgáltatási és egyeztetési kötelezettségek elektronikus formában történő teljesítése, kialakításra került a Garantiqa által nyújtott elektronikus szolgáltatásokat egységes felületen elérhetővé tévő „Garantiqa Ügyfélkapu”, illetve folyamatban van a kezességvállalási kérelmek beküldését megelőzően a kizáró feltételekről és a garanciaképességről az üzleti partnereket tájékoztató EIK (Előzetes Információ Kérés) rendszer megújítása és a Garantiqa Ügyfélkapuba történő integrálása.

Az állami viszontgarancia mértéke 2011-ben 85%-ra nőtt, ami hozzájárulhat a Társaság kockázatvállalási tevékenységének fellendítéséhez, ugyanakkor a prudens kockázatvállalási

elvek fenntartását továbbra is fontosnak tartjuk, a tőkehelyzet és kockázatvállalási tevékenység közötti egyensúly megőrzése érdekében. A kezességvállalási tevékenység során nagyobb hangsúlyt kell fektetni a garanciaportfólió minőségének fenntartására, javítására, a kockázatvállalói pozíciónk erősítésére, a likviditás fenntartására.

A rendelkezésre álló tőke hatékonyabb kezelése és tartalékolási kötelezettségek optimalizálása céljából a Garantiqa nem vállal kezességet olyan ügyleteknél, ahol nem áll biztosított az állami viszontgarancia vagy a Széchenyi Viszontgarancia Program (JEREMIE-forrás).

A Garantiqa számolt azzal, hogy a piaci jelenlét erősítésének fő irányát jelentheti a költségvetési viszontgaranciás üzletágban alkalmazott díjak csökkentése. A döntően hosszabb futamidejű szerződéseket tartalmazó saját kockázatú portfólió negatív hatásai ezt rövidtávon nem teszik lehetővé.

A gazdasági és pénzügyi válság hatására az elmúlt években a beváltások növekedtek, a beváltási arány magas (6% körüli) szinten mozgott, a céltartalékolási kötelezettség emelkedett, továbbá a fedezetek értékesítéséből realizált megtérülés esett. Mindezek hatására 2012. évre is veszteséges évet prognosztizált a Garantiqa (-3,2 MD Ft mérleg szerinti eredmény, a tényleges veszteség -2,7 MD Ft lett, ami a tervezettnél mérsékeltebb).

A 2012. évi eredmény -2,7 MD Ft (veszteség) lett. A Garantiqa 2012. évi működési eredményét kedvezően befolyásolta, hogy a beváltott ügyletek volumene a költségvetési, az EIB viszontgaranciás és a saját kockázatú ügyletek esetében a tervezettnél alacsonyabb szinten alakult. Szintén javította az eredményt az 5000 fő alatti települések esetében végrehajtott önkormányzati adósságok konszolidációja, amelynek hatása (céltartalékállomány csökkenése) már 2012. évben megjelent.

A Garantiqa csak kockázatmentes értékpapírokat vásárol, ezeket lejáratig tartja portfóliójában, fedezeti ügyleteket nem köt.

Auth Henrik
elnök-vezérigazgató

A 2012. ÉVI ÜZLETI TEVÉKENYSÉG

A Garantiqa 2012. évben több mint 29.000 készfizető kezességvállalási szerződést kötött. A szerződésekben 304,4 MD Ft garanciát vállalt, együttesen 382,6 MD Ft összegű finanszírozási forrás eléréséhez.

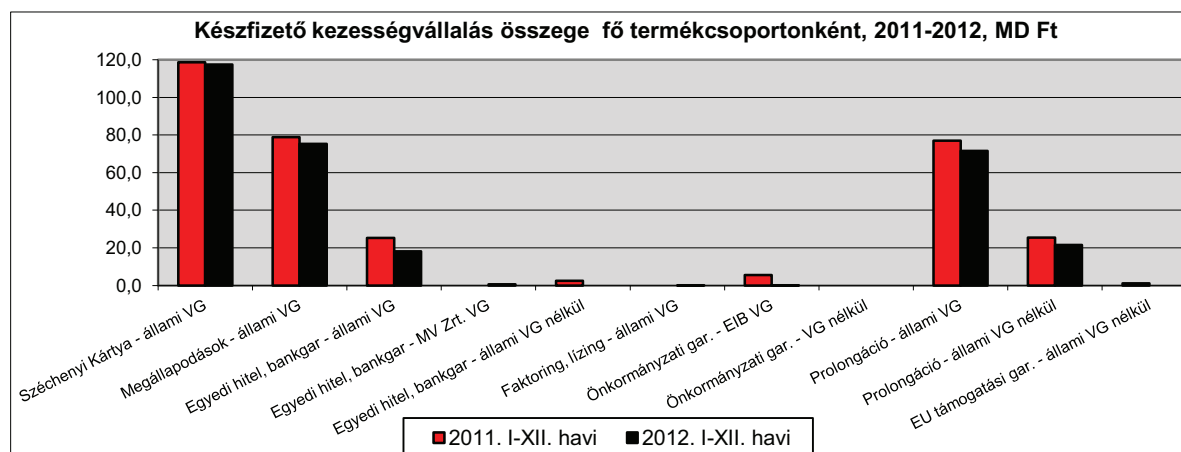
A szerződések száma elmaradt a korábbi évitől, és csak a prolongációk száma emelkedett kisebb mértékben. 2012-ben is meghatározónak bizonyultak az éven belüli ügyletek, ami megfelelt az üzleti tervben megfogalmazott prognózisnak.

Megnevezés	2011. évi tény	2012. évi terv	2012. évi tény
Kezességvállalások éves összege, MD Ft	334,6	337,1	304,4
Kezességvállalások év végi állománya, MD Ft	430,9	428,1	387,3
Mérleg szerinti eredmény, MD Ft	-3,48	-3,20	-2,7

A 337,1 MD Ft-os garanciavállalási terv 90%-ban teljesült, a kezességvállalások összege is közel hasonló arányban mérséklődött a 2011. évihez képest. A költségvetési viszontgaranciás ügyeknél csökkent az új kötésű garanciák volumene, legnagyobb mértékben a nagyobb összegű kezességvállalásokat eredményező egyedi bírálatos ügyletkörben. A keresletcsökkenés külső okokra vezethető vissza, mivel a szigorú hitelezési feltételek - főként a vállalati piacon - már hosszú ideje hitelszűkítést okoznak, alacsony szintű volt a banki kockázatvállalási hajlandóság stb.

A vállalati szegmensben a mérséklődő hitelezési aktivitás irányába mutatott a visszaeső beruházások és a romló üzleti bizalom miatt szűkülő hitelkereslet is. A növekedési kilátások romlottak, így a gazdaság gyengülő ciklikus pozíciója csökkenő hitelkeresletet és fogyasztást okozott.

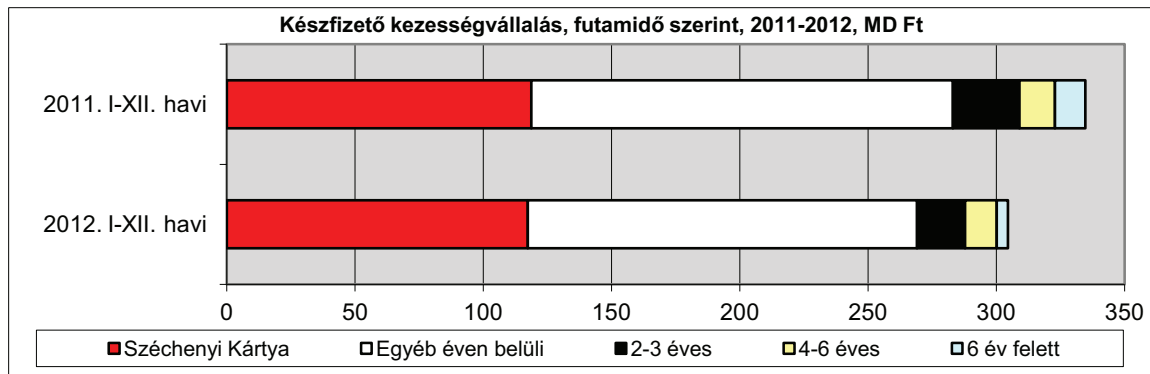
A vállalások csökkenésének irányába hatott, hogy az EIB kérésére felfüggesztettük az EIB- viszontgaranciás kezességvállalásokat, itt 2011-ben még 5 MD Ft feletti volt a vállalási volumen.



A KEZESSÉGVÁLLALÁSOK FŐBB JELLEMZŐI

A portfólióban az éven belüli lejáratú ügyletek a meghatározók

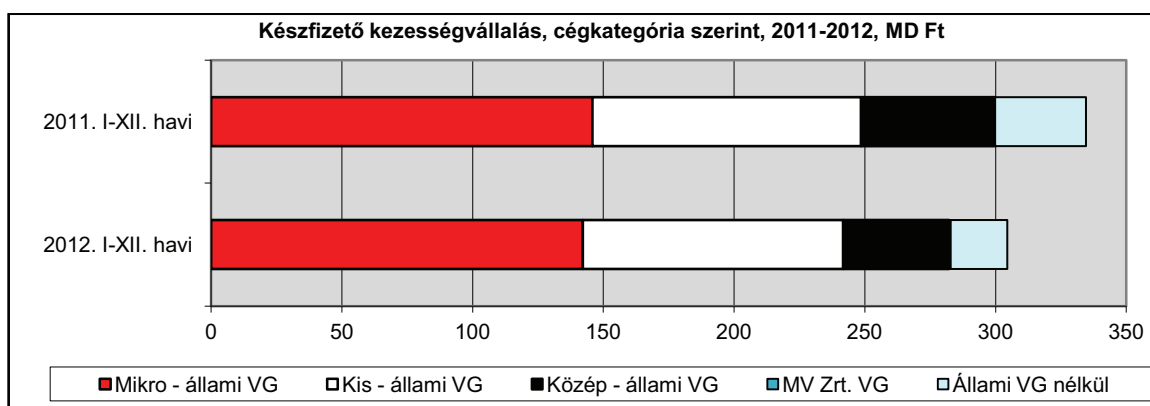
- 90% körüli a súlyuk a szerződésszám és a vállalási volumen esetében.
- A szegmens alapvetően a Széchenyi Kártyákat és egyéb kártyahitel-termékeket tartalmazza.
- Az éven túli kezességek összegének és arányának mérséklődése összefügg válság miatti tartós bizonytalansággal és ezért alacsony szintű beruházási hajlandósággal, ill. a kockázatkerülő banki hitelezési politikával.



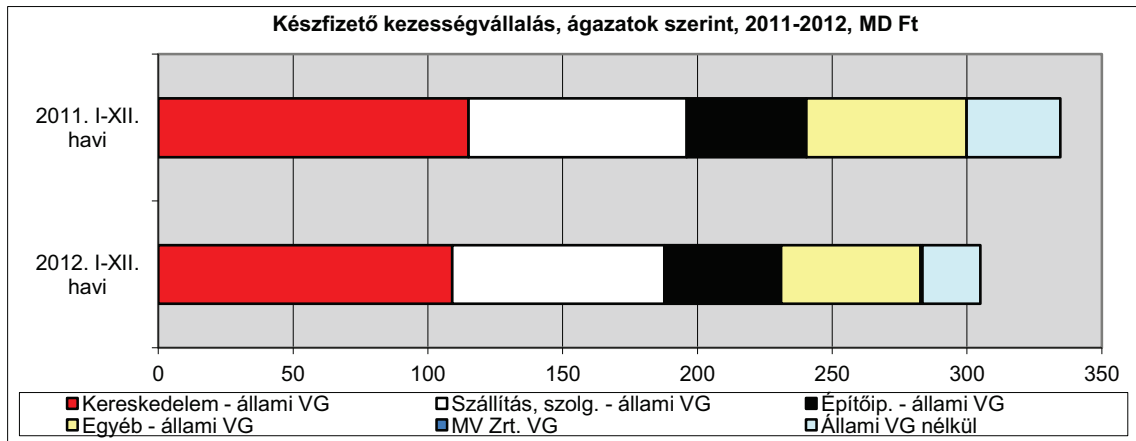
A kisösszegű hitelekhez (max. 25 mFt) közel 28.000 szerződésben, több mint 206 MD Ft kezességet vállalt a Garantiqa (mintegy 70%-a a vállalási volumennek). Ebben az ügyletkörben is a kártyahitel-termékek a jellemzőek.

A mikro- és kisvállalkozások hiteleihez kérik a bankok a kezességet, ezen belül is a

- mikrovállalkozások közel 80%-ban részesednek a készfizető kezességek db-számából és mintegy 50%-ban a vállalási értékéből (145,8 MD Ft).
- A középvállalatok súlya mérséklődő tendenciát mutat. Itt részben az egyedi bírálatos kérelmek mérséklődése okozza a csökkenést (pl. a beruházások, fejlesztések elmaradása miatt).
- Az állami viszontgarancia nélküli körben csak prolongációk lehetségesek és a részportfólió kifutásának köszönhetően a korábbinál kisebb a megújítások volumene.



A kereskedelem, a szolgáltatás és az építőipar a meghatározó szektor a vállalatok összegén belül. Ez elsősorban az éven belüli forrásigényt kielégítő banki termékek garantálásával magyarázható (pl. Széchenyi Kártya). Bár e három ágazatban is esett a vállalási összeg, de megfigyelhető, hogy ennél erőteljesebben csökkent az egyéb szektorok részesedése, ill. az állami viszontgarancia nélkül vállalt kezességek összege.



A banki együttműködési megállapodások alapján, az egyszerűsített eljárással vállalt ügyletkörben („csomagok”) esett a vállalások összege. Megfigyelhető, hogy

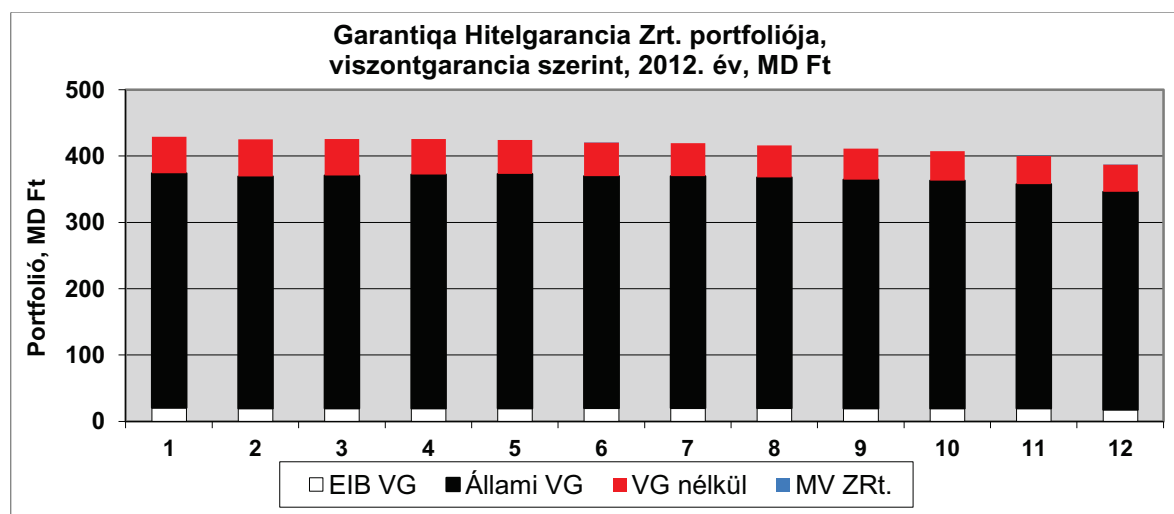
- a kártyahitel típusú banki termékek növekvő vállalási értéke mellett esett az egyéb csomagtermékek volumene,
- a továbbfejlesztett Széchenyi Kártya programban a kezességek volumene 3 MD Ft körüli volt.

A Garantiqa szolgáltatásának kereslete főként a kártyahitel-típusú garanciákra koncentrálódik. E termékkörben mintegy 180 MD Ft volt a kezességvállalások összege (Széchenyi Kártya és egyéb termékek együtt), ez a 2012. évi vállalások több mint 60%-a.

A szabad felhasználású jelzáloghitelhez vállalt kezességek összege több éve igen alacsony szinten alakul. Ennek oka, hogy az ingatlanok likvidációs értéke tartósan csökkent a válság hatására, ezzel a bank által adható hitel összege is mérséklődött, ill. egyre nehezebbé vált a termékleírásoknak megfelelő terheletlen ingatlanokat bevonni. Továbbá a kártyahitel-termékek évek óta erős konkurenciát jelentenek, az enyhébb fedezeti elvárások miatt.

A GARANCIAPORTFOLIÓ ALAKULÁSA

A Garantiqa 2012. december 31-i garanciaportfóliójában lévő kezességek állománya 387,3 MD Ft. A garanciaportfólió döntően állami viszontgaranciás ügyletekben koncentrálódik.



A kötelezettségállományon belül a problémamentes és külön figyelendő minősítési kategóriájú ügyletek a meghatározók. A garanciaállomány mérséklődése sajnálatos módon a

legjobb minősítési kategóriában érezte a hatását. Ennek következtében az átlag alatti rosszabb minősítési kategóriák részportfóliójának együttes nagysága és aránya növekedett.

A KKV-portfóliójának romlása a hitelintézeti szektorban is érzékelhető folyamat következménye. A Garantiqa 2012. december 31-i garanciaportfóliójához 14,2 MD Ft kockázati céltartalékot, míg a peresített ügyletekhez 1,0 MD Ft és egyéb várható kötelezettségekhez további 0,7 MD Ft céltartalékot képzett. A Garantiqa céltartalék-állománya 2012. december 31-én 15,9 MD Ft.

A BEVÁLTÁSOK ALAKULÁSA

2012-ben a beváltások száma nőtt, de a bruttó kifizetések összege (beváltott garancia) esett a korábbi évi adatokhoz képest. A 2012. évre meghatározott 29,9 MD Ft-os beváltási előirányzat 69%-ra teljesült.

A Széchenyi Kártya és kártyahitel ügyletek adják a beváltások volumenének közel 60%-át. A nagyszámú, min. 100 mFt-os hitelek adják a beváltások összegének 20%-át (27 ügylet, 4,0 MD Ft). A beváltott kezességek számának 86%-a 2010-2011-ben vállalt ügyletekhez tartozik (közel 2000 db, 15,5 MD Ft kifizetés). A belföldi kereslet alakulásának kitett ágazatok adják a beváltások döntő többségét (kereskedelem, feldolgozóipar, építőipar). Mintegy 6 MD Ft a beváltás az egyedi bírálatú garanciákhoz, ebből 2 MD Ft saját kockázatú beváltásokhoz tartozik. Önkormányzati kezesség lehívására nem került sor 2012-ben. A saját kockázatú beváltás összege 2,1 MD Ft (ebből 0,9 MD Ft augusztusban került kifizetésre, ami mutatja, hogy egyes ügyletköröken már kevés, de nagyvolumenű bukás erősen befolyásolhatja a kifizetések alakulását).

ÖSSZEGZÉS

Megállapítható, hogy a KKV-hitelezés tartós szűkülése kedvezőtlenül érinti a Garantiqa szolgáltatásának keresletét, így a 2012. évi garanciavállalási- és év végi portfólió-előirányzata alulteljesült. Az új kötésű állami viszontgaranciás kezességvállalások visszaesését alapvetően az egyedi bírálatos KKV-ügyletek csökkenése okozta. A portfólió többségét – a banki portfóliókhöz hasonló módon - az éven belüli Széchenyi Kártyás és egyéb banki kártyahitel-termékek adják.

A kedvezőtlen pénzügyi folyamatok hatásai továbbra is érzékelhetők a Garantiqa portfóliójában. Bár a beváltások volumene összességében a tervezett szint alatti, de továbbra is érzékelhető a csökkenő garanciaportfólió kockázatának növekedése, ami a tartalékolási kötelezettség emelkedését okozta.

A GARANTIQA HITELGARANCIA ZRT. LEÁNYVÁLLALATAINAK 2012. ÉVI MŰKÖDÉSE

GARANTIQA PONT TANÁCSADÓ ÉS SZOLGÁLTATÓ ZRT.

A 2008-ban létrehozott Garantiqa Pont Tanácsadó és Szolgáltató Zrt. tevékenységei között kockázati tőkebevonás, hitel- és pályázati tanácsadás szerepelt. A Garantiqa igazgatósága 2011. szeptember 21-i ülésén döntött a Garantiqa Pont Zrt. végelszámolásának megindításáról, mivel a leányvállalat fenntartása nem indokolt. A társaság végelszámolási eljárása 2013. január 3-án lezárult.



KPMG Hungária Kft.
Váci út 99.
H-1139 Budapest
Hungary

Tel.: +36 (1) 887 71 00
Fax: +36 (1) 887 71 01
E-mail: info@kpmg.hu
Internet: kpmg.hu

Független könyvvizsgálói jelentés az összesített pénzügyi kimutatásokról

A Garantiqa Hitelgarancia Zrt. részvényeseinek

A mellékelt, a Garantiqa Hitelgarancia Zrt. (továbbiakban „a Társaság”) 2012. évi Éves jelentésének (továbbiakban: „Éves jelentés”) 9. és 10. oldalán bemutatott összesített pénzügyi kimutatásokat, amelyek a 2012. december 31-i fordulónapra készített összesített mérlegből, az ezen időponttal végződő évre vonatkozó összesített eredménykimutatásból állnak, a Társaság könyvvizsgáló 2012. évi éves beszámolójából vezették le. 2013. március 22-én kelt könyvvizsgálói jelentésünkben minősítés nélküli véleményt bocsátottunk ki ezen éves beszámolóra vonatkozóan. Ezen éves beszámoló, valamint az összesített pénzügyi kimutatások nem tükrözik az ezen éves beszámolóra vonatkozó jelentésünk dátumát követően bekövetkezett események hatásait.

Az összesített pénzügyi kimutatások nem tartalmazzák a számviteli törvényben foglaltak által előírt valamennyi közzétételt. Emiatt az összesített pénzügyi kimutatások elolvasása nem helyettesíti a Garantiqa Hitelgarancia Zrt. könyvvizsgáló pénzügyi kimutatásainak elolvasását.

A vezetés felelőssége az összesített pénzügyi kimutatásokért

A vezetés felelős a könyvvizsgáló éves beszámoló összesítésének az Éves jelentés 9. oldalán leírt alapon történő elkészítéséért.

A könyvvizsgáló felelőssége


A mi felelősségünk az összesített pénzügyi kimutatások véleményezése eljárásaink alapján, amelyeket a 810. témaszámú, „Összesített pénzügyi kimutatásokra vonatkozó jelentések kibocsátására vonatkozó megbízások” című Nemzetközi Könyvvizsgálói Standarddal összhangban hajtottunk végre.

Vélemény

Véleményünk szerint a Garantiqa Hitelgarancia Zrt. könyvvizsgáló 2012. évi könyvvizsgáló éves beszámolójából levezetett összesített pénzügyi kimutatások minden lényeges szempontból konzisztensek ezen 2012. évi éves beszámolójával, az Éves jelentés 9. oldalán leírt alapon.

Budapest, 2013. május 31.

KPMG Hungária Kft.
Nyilvántartási szám: 000202


Henyé István
Partner, Kamarai tag könyvvizsgáló
Nyilvántartási szám: 005674



MÉRLEG - 2012. DECEMBER 31.

A mérlegben és az eredménykimutatásban szereplő adatok a magyar számviteli törvényben foglaltakkal és a Magyarországon elfogadott általános számviteli elvekkel összhangban elkészített éves beszámoló mérlegéből és eredménykimutatásából, a fel nem sorolt sorok kihagyásával, kerültek bemutatásra. Az éves beszámoló egyéb részei nem kerülnek bemutatásra az éves jelentésben.

	Tétel megnevezése	2011	2012
	ESZKÖZÖK (aktívák)	e Ft	e Ft
1.	Pénzeszközök	1 602 680	2 772 767
2.	Állampapírok	13 836 830	14 023 260
3.	Hitelintézetekkel szembeni követelések	197 283	148 710
4.	Ügyfelekkel szembeni követelések	2 139 257	2 112 992
5.	Hitelviszonyt megtestesítő értékpapírok, beleértve a rögzített kamatozásúakat is	9 285 976	7 880 879
6.	Részvények és más változó hozamú értékpapírok		
7.	Részvények, részesedések befektetési célra	50 000	50 000
8.	Részvények, részesedések kapcsolt vállalkozásban		
9.	Immateriális javak	293 345	307 563
10.	Tárgyi eszközök	220 025	243 070
11.	Saját részvények		
12.	Egyéb eszközök	1 202 718	1 563 067
13.	Aktív időbeli elhatárolások	1 227 628	1 096 405
	Eszközök összesen	30 055 742	30 198 713
	Ebből: - FORGŐESZKÖZÖK	8 264 833	13 270 996
	BEFEKTETETT ESZKÖZÖK	20 563 281	15 831 312

	FORRÁSOK (passzívák)	e Ft	e Ft
1.	Hitelintézetekkel szembeni kötelezettségek		
2.	Ügyfelekkel szembeni kötelezettségek		
3.	Kibocsátott értékpapírok miatt fennálló kötelezettség		
4.	Egyéb kötelezettségek	375 300	286 425
5.	Passzív időbeli elhatárolások	2 416 395	2 294 831
6.	Céltartalékok	12 847 324	15 943 184
7.	Hátrasorolt kötelezettségek		
8.	Jegyzett tőke	4 811 600	4 811 600
9.	Jegyzett, de még be nem fizetett tőke (-)		
10.	Tőketartalék		
11.	Általános tartalék		
12.	Eredménytartalék (+)	13 081 929	9 605 123
13.	Lekötött tartalék		
14.	Értékelési tartalék		
15.	Mérleg szerinti eredmény (+)	-3 476 806	-2 742 450
	Források összesen	30 055 742	30 198 713
	Ebből: - RÖVID LEJÁRATÚ KÖTELEZETTSÉGEK	375 300	286 425
	HOSSZÚ LEJÁRATÚ KÖTELEZETTSÉGEK		
	SAJÁT TŐKE	14 416 723	11 674 273

Mérlegen kívüli tételek		
Függő kötelezettségek	432 362 725	388 835 855
Függő követelések	278 050 582	274 452 994
Bevált.-ból le nem zárt rész viszontgaranciára eső része	33 299 708	36 559 626

EREDMÉNYKIMUTATÁS - 2012. DECEMBER 31.

	Tétel megnevezése	2011	2012
		e Ft	e Ft
1.	Kapott kamatok és kamatjellegű bevételek	1 770 020	1 726 535
2.	Fizetett kamatok és kamatjellegű ráfordítások		
	Kamatkülönbözet (1-2)	1 770 020	1 726 535
3.	Bevételek értékpapírokból		
4.	Kapott (járó) jutalék és díjbevételek	8 462 939	7 454 922
5.	Fizetett (fizetendő) jutalék és díjráfordítások	130 083	92 838
6.	Pénzügyi műveletek nettó eredménye	-4 430 229	-3 544 110
7.	Egyéb bevételek üzleti tevékenységből	80 148	81 974
8.	Általános igazgatási költségek	1 810 440	1 792 033
9.	Értékcsökkenési leírás	143 975	179 075
10.	Egyéb ráfordítások üzleti tevékenységből	801 738	771 725
11.	Értékvesztés követelések után és kockázati céltartalékképzés a függő és biztos (jövőbeni) kötelezettségekre	26 566 424	19 093 741
12.	Értékvesztés visszairása követelések után és kockázati céltartalék felhasználása a függő és biztos (jövőbeni) kötelezettségekre	20 079 868	13 463 641
13.	Értékvesztés kapcsolt és egyéb rész. visz. részesedés után		
14.	Értékvesztés visszairása kapcsolt és egyéb részesedési visz.	14 925	5 000
15.	Szokásos üzleti tevékenység eredménye	-3 474 989	-2 741 450
	Ebből: PÉNZÜGYI ÉS BEFEKTETÉSI SZOLGÁLTATÁS EREDMÉNYE	-3 474 989	-2 741 450
	NEM PÉNZÜGYI ÉS BEFEKTETÉSI SZOLGÁLTATÁS EREDMÉNYE		
16.	Rendkívüli bevételek	115 000	49 894
17.	Rendkívüli ráfordítások	116 817	50 894
18.	Rendkívüli eredmény	-1 817	-1 000
19.	Adózás előtti eredmény	-3 476 806	-2 742 450
20.	Adófizetési kötelezettség (évközi adóelőleg)		
21.	Adózott eredmény	-3 476 806	-2 742 450
22.	Általános tartalék képzése és felhasználása		
23.	Eredménytartalék igénybevétele osztalékra, részesedésre		
24.	Jóváhagyott osztalék és részesedés		
25.	Mérleg szerinti eredmény	-3 476 806	-2 742 450

**A GARANTIQA HITELGARANCIA ZÁRTKÖRŰEN MŰKÖDŐ RÉSZVÉNYTÁRSASÁG
RÉSZVÉNYESEI - 2012. DECEMBER 31.**

A tulajdonos megnevezése	Részvények			Tulajdonosi
	névérték Ft	db	érték eFt	hányad %
Magyar Köztársaság Kormánya	1 000 000	2407	2 407 000	50,0249
Magyar Fejlesztési Bank Zártkörűen Működő Részvénytársaság	1 000 000	672	672 000	13,9662
K&H Bank Zártkörűen Működő Részvénytársaság	1 000 000	640	640 000	13,3012
OTP Bank Nyilvánosan Működő Részvénytársaság	1 000 000	280	280 000	5,8193
BUDAPEST Bank Nyilvánosan Működő Részvénytársaság	1 000 000	190	190 000	3,9488
Magyar Vállalkozásfejlesztési Alapítvány	1 000 000	51	51 000	1,0599
MKB Bank Zártkörűen Működő Részvénytársaság	1 000 000	90	90 000	1,8705
ERSTE BANK HUNGARY Zártkörűen Működő Részvénytársaság	1 000 000	170	170 000	3,5331
Magyar Export-Import Bank Zártkörűen Működő Részvénytársaság	1 000 000	12	12 000	0,2494
Bank of China (Hungária) Hitelintézet Zártkörűen Működő Részvénytársaság	1 000 000	10	10 000	0,2078
BNP PARIBAS Magyarországi Fióktelepe	1 000 000	10	10 000	0,2078
BKS Bank AG	1 000 000	10	10 000	0,2078
CIB Bank Zártkörűen Működő Részvénytársaság	1 000 000	20	20 000	0,4157
Citibank Europe Plc. Magyarországi Fióktelepe	1 000 000	10	10 000	0,2078
Commerzbank Zártkörűen Működő Részvénytársaság	1 000 000	10	10 000	0,2078
FHB Kereskedelmi Bank Zártkörűen Működő Részvénytársaság	1 000 000	20	20 000	0,4157
KDB Bank (Magyarország) Zártkörűen Működő Részvénytársaság	1 000 000	10	10 000	0,2078
Hanwha Bank Magyarország Zártkörűen működő Részvénytársaság	1 000 000	10	10 000	0,2078
HYPO Investmentbank AG	1 000 000	10	10 000	0,2078
UniCredit Bank Hungary Zártkörűen Működő Részvénytársaság	1 000 000	20	20 000	0,4157
Banco Popolare Hungary Bank Zártkörűen Működő Részvénytársaság	1 000 000	10	10 000	0,2078
ING Bank N.V. Magyarországi Fióktelepe	1 000 000	10	10 000	0,2078
Magyar Takarékszövetkezeti Bank Zártkörűen Működő Részvénytársaság	1 000 000	10	10 000	0,2078
Magyarországi Volksbank Zártkörűen Működő Részvénytársaság	1 000 000	10	10 000	0,2078
Porsche Bank Zártkörűen Működő Részvénytársaság	1 000 000	10	10 000	0,2078
Raiffeisen Bank Zártkörűen Működő Részvénytársaság	1 000 000	20	20 000	0,4157
SOPRON BANK BURGENLAND Zártkörűen Működő Részvénytársaság	1 000 000	10	10 000	0,2078
Oberbank AG	1 000 000	10	10 000	0,2078
TENDAIR Épületgépezeti Korlátolt Felelősségű Társaság	1 000 000	5	5 000	0,1039
Gránit Bank Zártkörűen Működő Részvénytársaság	1 000 000	10	10 000	0,2078
Jász-Takarékszövetkezet	1 000 000	1	1 000	0,0208
BÁCSKA Takarékszövetkezet	1 000 000	1	1 000	0,0208
Bak és Vidéke Takarékszövetkezet	1 000 000	1	1 000	0,0208
Bakonyvidéke Takarékszövetkezet	1 000 000	1	1 000	0,0208
Somogy Takarékszövetkezet	1 000 000	1	1 000	0,0208
Balmazújváros és Vidéke Takarékszövetkezet	1 000 000	1	1 000	0,0208
Dél-Dunántúli Takarékszövetkezeti Hitelintézet	1 000 000	1	1 000	0,0208
Cserhátvidéke Körzeti Takarékszövetkezet	1 000 000	1	1 000	0,0208
Dunaföldvár és Vidéke Takarékszövetkezet	1 000 000	1	1 000	0,0208
Endrőd és Vidéke Takarékszövetkezet	1 000 000	1	1 000	0,0208
Érsekvadkert és Vidéke Takarékszövetkezet	1 000 000	1	1 000	0,0208
Fókusz Takarékszövetkezet	1 000 000	5	5 000	0,1039
Füzes Takarékszövetkezeti Hitelintézet	1 000 000	1	1 000	0,0208
Hévíz és Vidéke Takarékszövetkezet	1 000 000	1	1 000	0,0208
HAJDÚDOROG és VIDÉKE Takarékszövetkezet	1 000 000	1	1 000	0,0208
Duna Takarékszövetkezet	1 000 000	2	2 000	0,0416
Hatvan és Vidéke Takarékszövetkezet	1 000 000	1	1 000	0,0208

MagNet Bank Zártkörűen Működő Részvénytársaság	1 000 000	1	1 000	0,0208
SAVARIA Takarékszövetkezet	1 000 000	1	1 000	0,0208
Kápolnásnyék és Vidéke Takarékszövetkezet.	1 000 000	1	1 000	0,0208
Kiskunfélegyházi Takarékszövetkezet	1 000 000	1	1 000	0,0208
Kunszentmárton és Vidéke Takarékszövetkezet.	1 000 000	1	1 000	0,0208
BORSOD Takarékszövetkezet	1 000 000	1	1 000	0,0208
Mohácsi Takarékbank Zártkörűen Működő Részvénytársaság	1 000 000	1	1 000	0,0208
PÁTRIA Takarékszövetkezet	1 000 000	1	1 000	0,0208
Nagykátai és Vidéke Takarékszövetkezet	1 000 000	1	1 000	0,0208
Kinizsi Bank Zártkörűen Működő Részvénytársaság	1 000 000	1	1 000	0,0208
Nyúl és Vidéke Takarékszövetkezet	1 000 000	1	1 000	0,0208
Orgovány és Vidéke Takarékszövetkezet	1 000 000	1	1 000	0,0208
Pilisvörösvár és Vidéke Takarékszövetkezet	1 000 000	1	1 000	0,0208
Polgári Takarékszövetkezet	1 000 000	1	1 000	0,0208
Répcelak és Vidéke Takarékszövetkezet	1 000 000	1	1 000	0,0208
Rakamaz és Vidéke Körzeti Takarékszövetkezet	1 000 000	1	1 000	0,0208
Sajóvölgye Takarékszövetkezet	1 000 000	1	1 000	0,0208
Fontana Credit Takarékszövetkezet	1 000 000	2	2 000	0,0416
Szeghalom és Vidéke Takarékszövetkezet	1 000 000	1	1 000	0,0208
Szigetvári Takarékszövetkezet	1 000 000	1	1 000	0,0208
Tiszavasvári Takarékszövetkezet	1 000 000	1	1 000	0,0208
Újszász és Vidéke Takarékszövetkezet	1 000 000	1	1 000	0,0208
BUDA Takarékszövetkezeti Hitelintézet	1 000 000	1	1 000	0,0208
HUNGÁRIA Takarékszövetkezet	1 000 000	1	1 000	0,0208
Zirci Takarékszövetkezet	1 000 000	1	1 000	0,0208
Mecsekkörmény Hitelszövetkezet	1 000 000	1	1 000	0,0208
Széchenyi István Hitelszövetkezet	1 000 000	1	1 000	0,0208
Tiszántúli Első Hitelszövetkezet	1 000 000	1	1 000	0,0208
Szentesi Hitelszövetkezet	1 000 000	1	1 000	0,0208
Overdraft Hungary Zrt.	1 000 000	1	1 000	0,0208
Magyar Iparos Szövetség	100 000	5	500	0,0104
Ipartestületek Országos Szövetsége	100 000	2	200	0,0042
Munkaadók és Gyáriparosok Országos Szövetsége	100 000	2	200	0,0042
Általános Fogyasztási Szövetkezetek és Kereskedelmi Társaságok Országos Szövetsége	100 000	1	100	0,0021
DV Duna Medencei Vállalkozók Egyesülete	100 000	1	100	0,0021
Agrár Munkaadói Szövetség	100 000	1	100	0,0021
Kereskedők és Vendéglátók Országos Érdekképviseleti Szövetsége	100 000	1	100	0,0021
Mezőgazdasági Szövetkezők és Termelők Országos Szövetsége	100 000	1	100	0,0021
Országos Takarékszövetkezeti Szövetség	100 000	1	100	0,0021
Vállalkozók Országos Szövetsége	100 000	1	100	0,0021
Összesen		4826	4 811 600	100,0000

**A GARANTIQA HITELGARANCIA ZRT.
IGAZGATÓSÁGA, FELÜGYELŐ BIZOTTSÁGA, ÜGYVEZETŐSÉGE
2012. JANUÁR 1 – DECEMBER 31. KÖZTI IDŐSZAKBAN**

A Garantiqa Hitelgarancia Zrt. Igazgatósága

Auth Henrik elnök-vezérigazgató	
Antalffy Gábor dr.	2012.04.27-től
Bikszáné Hajdú Klára	2012.04.26-től
Búza Éva dr.	
Fülöp Ilona	2012.04.30-ig
Király Marcell	
Kovács Levente dr.	
Nagy Zsolt	
Sziládi-Losteiner Dóra	
Urbán Zoltán	
Várady György	

A Garantiqa Hitelgarancia Zrt. Felügyelő Bizottsága

Adamecz Péter elnök	
Bartal Tamás dr.	
Batta Kristófné	
Csonka Tibor	2012.04.26-től
Csuhaj V. Imre dr.	2012.04.26-től
Ilenczfalvi-Szász Gábor	
Jurenka Csaba Tibor	
Máhr András dr.	2012.04.30-ig
Pelyva Zsolt	2012.04.30-ig

A Garantiqa Hitelgarancia Zrt. Ügyvezetőség

Auth Henrik elnök-vezérigazgató
dr. Búza Éva vezérigazgató-helyettes
Török Inabat vezérigazgató-helyettes