

ÉVES JELENTÉS

A GARANTIQA HITELGARACIA ZRT. 2013. ÉVI TEVÉKENYSÉGÉRŐL

BEVEZETŐ

A Garantiqa Hitelgarancia Zrt. (Garantiqa Zrt.) kiemelkedő szerepet játszik a kis- és középvállalkozások forráshoz jutásában.

2013 első felében tovább folytatódott a pénzügyi közvetítők vállalati hitel-állományának leépülése. Kínálati oldalon fennmaradtak a szigorú hitelezési feltételek, amit a bankok döntően a fennálló makrogazdasági bizonytalansággal indokoltak.

A keresleti oldalon ugyanakkor az év második felében az élénkülés jelei figyelhetők meg, ami kiterjed a hosszú lejáratú hitelekre is, amelyre 2010 óta nem volt példa. A válság óta tartó állományleépülés egyaránt érintette a hosszú és rövid lejáratú hiteleket.

A Garantiqa Hitelgarancia Zrt. piaci részesedése (a Zrt. KKV portfóliójának és az MNB által nyilvántartott KKV hitelállományának az egymáshoz viszonyított aránya) 10% körüli értéket mutatott a 2013. évben.

A portfólió túlnyomó többségét állami viszontgarancia mellett vállalta a Garantiqa Zrt. Az éven belüli Széchenyi Kártya, ill. az egyéb kártyahitel-termék a meghatározó termékszegmens, együttes súlyuk több mint 60% a 2013. évi készfizető kezességvállalási volumenből. Az állami viszontgaranciás kezességvállalások heti vállalási adatai az év első felében a korábbi szint alatti alakulást mutattak. Ezt a keresleti tendenciát a Növekedési Hitelprogram (NHP) I. szakaszához kapcsolódó kezességvállalások megtörték.

Az év meghatározó üzleti lépései:

- a tulajdonosok által végrehajtott tőkeemelés

A tulajdonosokkal történt egyeztetéseket követően 2013. május 30-i rendkívüli Közgyűlésen került betérjesztésre a tőkeemelés és az üzleti terv módosítása, amit a 2013. június 17-i rendkívüli Közgyűlés fogadott el. Eszerint az MFB Zrt. 2013. második negyedévében 3.000 mFt összegű tőkeemelést hajtott végre, ill. néhány bank részvényvásárlása miatt további 28 mFt összegű tőkeemelésre került sor. A tőkeemelés feltétele volt, hogy az így nyert piaci előnyt át kell adni a KKV-knak, amit díjcsökkentés formájában tettünk meg.

- a KKV-garanciadíj csökkentés

A kezességvállalási díjak csökkentését a beruházásra, forgóeszköz-vásárlásra, EU-támogatás önrészére és előfinanszírozására fordított hitelekhez és hitelkiváltásokhoz kapcsolódó kezességvállalások esetében 2013-ban két szakaszban hajtottuk végre.

- a garanciadíj-támogatás bevezetése

A végrehajtott díjcsökkentésen felül a garanciadíjakhoz adott támogatások valamennyi költségvetési viszontgaranciával vállalt kezességekre kiterjesztésre kerültek. A 1310/2013 (VI.7.) Kormányhatározat alapján a 2013. június 15-e után létrejött ügyletekhez kapcsolódóan díjtámogatás nyújtására nyílt lehetőség.

- kezességvállalásunkkal részt vettünk a Növekedési Hitelprogramban

A fenti intézkedésekkel a KKV-kat terhelő díjszint jelentősen csökkent és lehetővé vált, hogy az MNB Növekedési Hitelprogram (NHP) keretében kihelyezett, és kiváltott hitelekhez is Társaságunk készfizető kezességvállalása kapcsolódjon.

Változás következett be a kezességvállalási intézményrendszerben, ami azonban csak 2014-től érezheti hatását a garanciapiacra.

- A Magyar Fejlesztési Bank Zrt. 2013 decemberében az állami viszontgarancia mellett készfizető kezességet nyújtó intézményrendszerben fennálló párhuzamosságok megszüntetéséről döntött, melynek értelmében az MV-Magyar Vállalkozásfinanszírozási Zrt. (MV Zrt.) közvetlen kezességvállalási tevékenysége 2014. január 1-től megszűnt, ezt követően az uniós feltételrendszernek megfelelő kezességvállalási tevékenységet a Garantiqa Hitelgarancia Zrt. végzi az MV Zrt. viszontgaranciája mellett.

A Garantiqa Hitelgarancia Zrt. portfóliójában 2013. évben további átrendeződések következtek be, többek között az önkormányzati adósságkonszolidáció hatására csökkent a tartalékolási kötelezettség, ami hozzájárult a mérleg szerinti eredmény javulásához.

Az adózás előtti eredmény 5.733 mFt nyereség. A 2012. évi 2.742 mFt veszteséghez képest a javulást a tartalékolás jelentős csökkentése, ráfordítások alacsonyabb szintje eredményezte. Ez utóbbiakat alapvetően egyszeri intézkedések hatásaként realizálta Társaságunk (pl. önkormányzati adósságkonszolidáció miatti céltartalék felszabadulás).

A Garantiqa Hitelgarancia Zrt. megerősítése 2013. évben megtörtént azzal, hogy az MFB Zrt. tőkeemelését hajtott végre és a Kormány a kezességvállalási díjakhoz nyújtott támogatásról döntött, a két intézkedés eredménye a hitelt felvevő kis- és középvállalkozások számára jelentősen olcsóbbá váló szolgáltatás lett.

A tulajdonosi jogokat gyakorló MFB Zrt. döntése alapján a jövőben a Garantiqa Hitelgarancia Zrt. feladata lesz a 2014–20. évi európai uniós gazdasági ciklusban garanciaeszközökre rendelkezésre álló uniós források minél hatékonyabb felhasználása is, ezzel segítve az MNB Növekedési Hitelprogramjában rejlő lehetőségek minél szélesebb körű kihasználását.

A Garantiqa Hitelgarancia Zrt. aktivitását tőkeproblémák nem korlátozzák, így Társaságunk aktív szerepvállalásával, a banki partnereivel együttműködve kíván hozzájárulni a KKV hitelezési folyamatok élénküléséhez.

Urbán Zoltán

vezérigazgató

1082. Budapest, Kisfaludy u. 32.
t: 36 1 485 8300, f: 36 1 485 8320
info@garantiqa.hu, www.garantiqa.hu

A 2013. ÉVI ÜZLETI TEVÉKENYSÉG

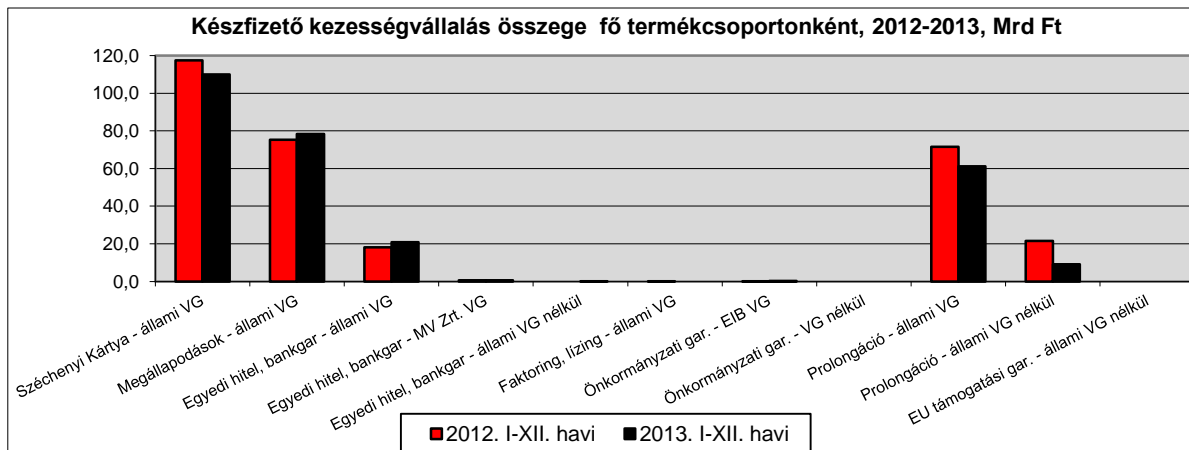
A Garantiqa Hitelgarancia Zrt. 2013. évi készfizető kezességvállalási szerződéseinek száma megközelíti a 27.700 darabot. A szerződésekben 280,6 Mrd Ft garanciát vállaltunk, együttesen 350,7 Mrd Ft összegű finanszírozási forrás eléréséhez.

A KKV-hitelezés lassulása mellett a saját kockázat vállalások visszaszorításából és a jogszabályváltozásokból következő portfóliócsökkenést (önkormányzati adósságkonszolidáció) nem tudták ellensúlyozni az éves vállalások, ezért a kötelezettségállomány visszaesett.

Megnevezés	2012. évi tény	2013. évi terv (eredeti)	2013. évi terv (módosított)	2013. évi tény
Kezességvállalások éves összege, Mrd Ft	304,4	301,8	321,8	280,6
Kezességvállalások év végi állománya, Mrd Ft	387,3	377,1	397,1	332,3
Mérleg szerinti eredmény, Mrd Ft	-2,7	-0,2	-0,4	+5,7

A – 2013. június 17-én módosított üzleti tervben meghatározott – 321,8 Mrd Ft-os garanciavállalási terv 87%-ban teljesült. Az új kötésű kezességeket alapvetően költségvetési viszontgaranciával vállaltuk. Az önkormányzati kezességvállalásra egy esetben került sor, 0,3 Mrd Ft értékben, az EIB viszontgaranciájával. Továbbá adósságrendezési céllal, egy – már korábban is garantált ügylet esetében - saját kockázatú kezességet vállalt a Garantiqa Zrt. - igazgatósági jóváhagyással - 0,1 Mrd Ft volumenben.

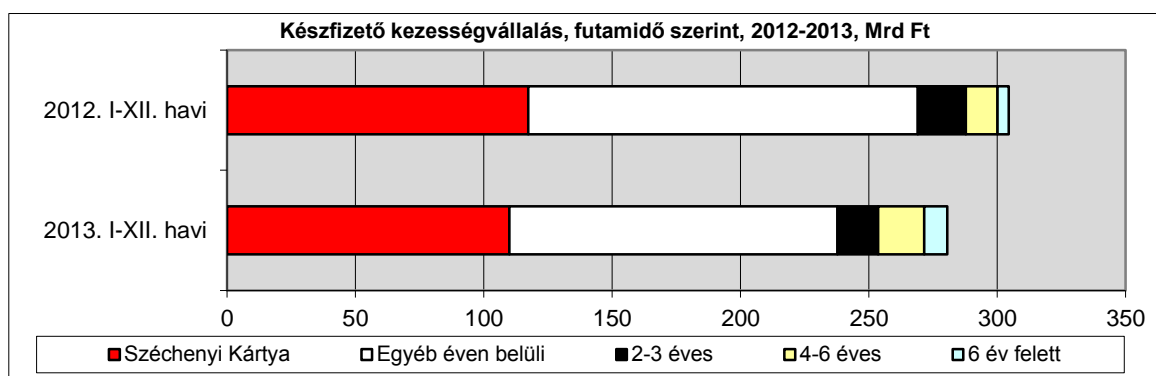
A vállalások évközi alakulása a vállalati hitelezés trendjeit tükrözte. A hazai KKV-hitelkeresletet egyszerre fogta vissza a magas banki kockázatérzékenység miatti szigorú hitelezési feltételrendszer, ill. a gazdasági bizonytalanságok és a romló jövedelmezőség. A hitelezést az éven belüli hitelkereslet határozta meg.



A KEZESÉGVÁLLALÁSOK FŐBB JELLEMZŐI

A portfólióban az éven belüli lejáratú ügyletek a meghatározók

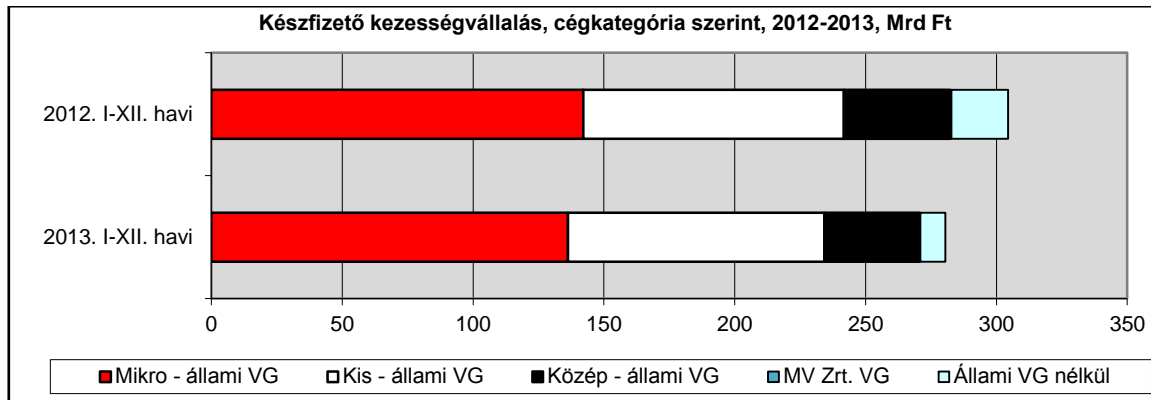
- 90% körüli a súlyuk a szerződésszám és a vállalási volumen esetében.
- A szegmens alapvetően a Széchenyi Kártyahitel és egyéb kártyahitel-termékeket tartalmazza. Ebben a szegmensben is a vállalási adatok a kereslet mérséklődését jelzik, a szerződésszám e terméknel közel 1200 darabbal mérséklődött.
- Az éven túli kezességek volumene az NHP-s ügyek hatására emelkedett, itt főként az 5 évnél hosszabb lejáratú ügyletek domináltak. Az év nagyobb részére azonban jellemző volt az éven túli kezességek mérsékelt kereslete, ami a válság miatti tartós bizonytalansággal és ezért alacsony szintű beruházási hajlandósággal, ill. a kockázatkerülő banki hitelezési politikával magyarázható.



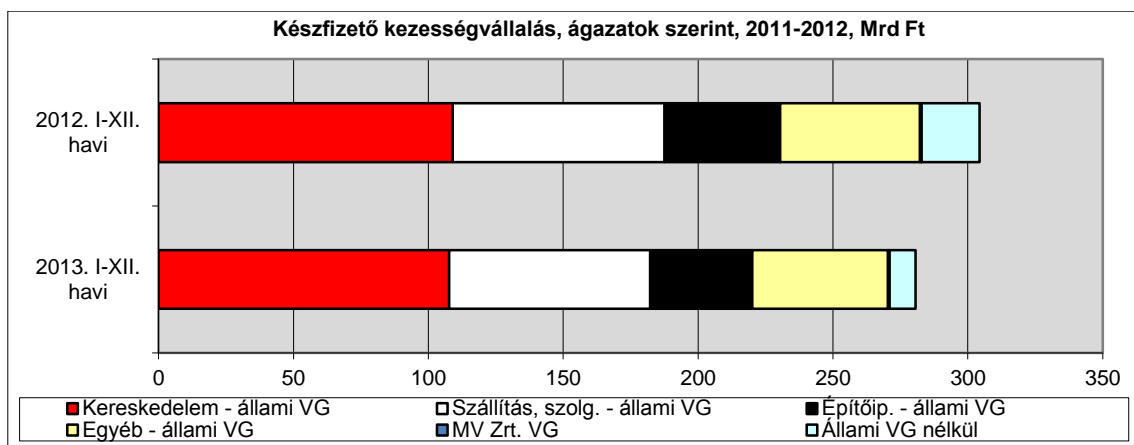
A kisösszegű hitelekhez (max. 25 mFt) mintegy 26.700 szerződésben, 201,9 Mrd Ft kezességet vállalt a Garantiqa Zrt. Ebben az ügyletkörben is a kártyahitel-termékek dominálnak.

Jellemzően a mikro- és kisvállalkozások hiteleihez kérik a bankok a kezességet, ezen belül is

- A mikrovállalkozások közel 80%-ban részesednek a készfizető kezességek db-számából és 50%-ban a vállalási értékéből (142,2 Mrd Ft).
- A középvállalatok súlya mérséklődő tendenciát mutat, mivel az NHP ellenére sem dinamizálódott az ügyfélkörünkben a beruházási hiteligény.
- Az állami viszontgarancia nélküli körben csak prolongációk lehetségesek és a részportfólió kifutásának köszönhetően a korábbinál kisebb a megújítások volumene.



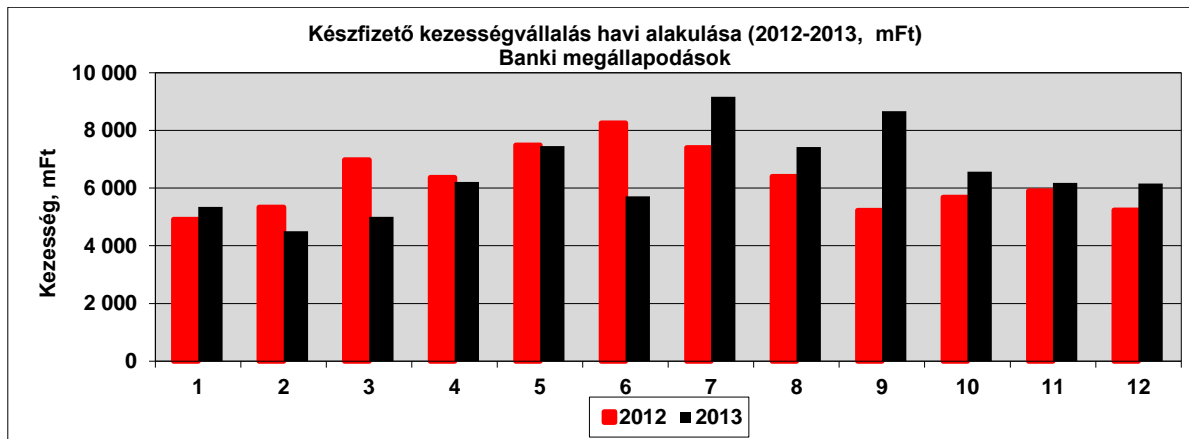
A kereskedelem, a szolgáltatás és az építőipar a meghatározó szektor a vállalások összegén belül. Ez elsősorban az éven belüli forrásigényt kielégítő banki termékek garatálásával magyarázható (pl. Széchenyi Kártya). Az általános hitelkeresleti tendenciák hatására mindhárom szektorban stagnált, vagy csökkent a vállalások volumene.



A banki együttműködési megállapodások alapján, az egyszerűsített eljárással vállalt ügyletkörben („csomagok”) növekedett a Garantiqa Zrt. vállalásainak volumene. E termékkörben

- a kártyahitel típusú banki termékek a meghatározók (e szegmens kereslete csekély mértékben csökkent, 61,4 Mrd Ft-ra, Széchenyi Kártya nélkül),

- a továbbfejlesztett Széchenyi Kártya programban a kezességek volumene 3 Mrd Ft körüli volt.



A csomagtermékek iránti igényt a III. negyedévben jelentősebben növelte, hogy az NHP I. szakaszában vállalt kezességek egy része csomagtermékhez tartozott (e szegmensben 636 szerződésben, 7,1 Mrd Ft garanciát vállaltunk).

Az NHP I. szakaszában vállalt kezességek összege (új és forráscserés ügyletek együtt) 17,2 Mrd Ft volt, a szerződések száma meghaladta a 850 darabot, a garantált hitelek összege 25 Mrd Ft körüli volt. Az NHP I. szakaszában a kezességek kereslete tehát elmaradt a korábban várttól, ami hozzájárult ahhoz, hogy a módosított tervtől jelentősebben elmaradt a Társaság. A Növekedési Hitelprogramot az MNB szeptember végéig meghosszabbította. Ezt követően 2013. szeptember 10-én bejelentésre került az NHP II. szakasza. Az NHP II. szakaszához kapcsolódó kezességvállalásunk 2013. IV. negyedévben megközelítette a 0,9 Mrd Ft-ot.

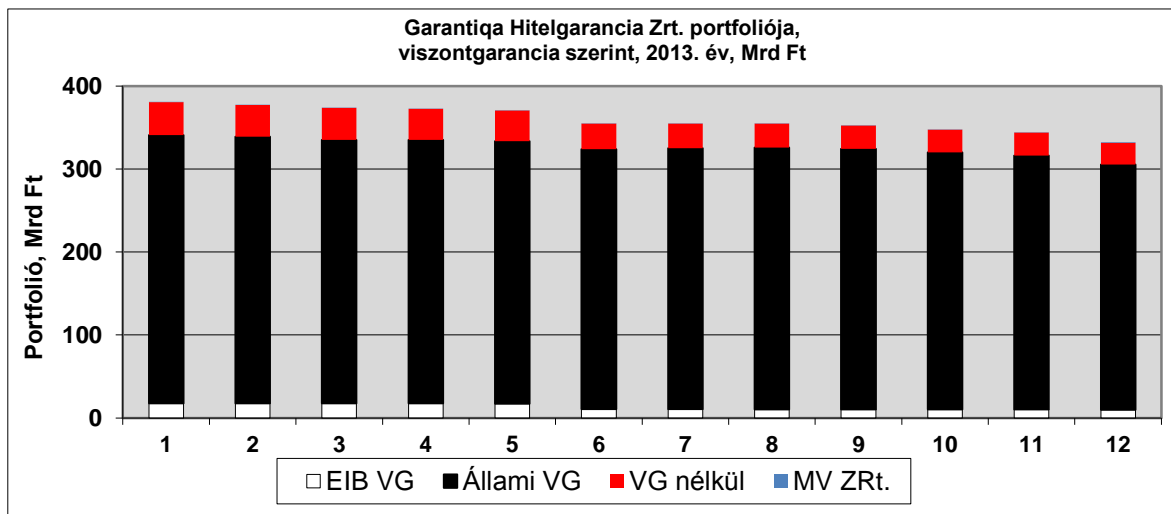
A GARANCIAPORTFOLIÓ ALAKULÁSA

A Garantiqa Zrt. 2013. december 31-i garanciaportfóliójában lévő kezességek állománya 332,3 Mrd Ft. A garanciaportfólió döntően állami viszontgaranciás kezességekből áll.

A 2013. decemberi portfólió kisebb az évközi adatoknál. Ebben közrejátszik, hogy csak az év végén kerül sor banki állományegyeztetésre, emellett az alábbi tendenciák hatása is érvényesült a portfólió alakulásában:

- A saját kockázatú ügyleteknél az üzletszabályzati korlátozások miatt új kötésekre alapvetően nem került sor, de prolongáció még lehetséges ebben a termékszegmensben, ez némileg lassította e termékkör kifizését.
- Az 5000 fő feletti települések esetében végrehajtott önkormányzati adósságonkonszolidáció hatására júniustól erősebben csökkent az önkormányzati kitétségünk.
- A gyenge KKV-hitelezés hatására az állami viszontgaranciás portfólió kifizését nem tudta ellensúlyozni az új kötésű állomány kiépülése (az NHP-s kezességek erős növekedési hatása ellenére sem) és a prolongációk is csökkentek.

- Az MV Zrt. viszontgaranciájával vállalt ügyletkör hatása nem érzékelhető az állomány alakulásában.



A kötelezettségállományon belül a problémamentes és külön figyelendő minősítési kategóriájú ügyletek a meghatározók. A garanciaállomány mérséklődése a legjobb minősítési kategóriában érezte a hatását. Ezzel együtt is igaz, hogy az átlag alatti v. rosszabb minősítési kategóriák részportfóliójának együttes nagysága és aránya csökkent.

A 2012. évi Magyarország 2013. évi központi költségvetéséről szóló CCIV. törvény értelmében 2013. június 28-án megtörtént az 5000 fő feletti önkormányzatok adósságának állami konszolidációja. A konszolidációt követően a garantált hitelállomány 48 Mrd Ft-tal, a Garantiqa kezességvállalásának összege 14 mrd Ft-tal csökkent. Az Európai Beruházási Bankot (EIB), mint viszontgarantort a konszolidáció megtörténtéről tájékoztattuk.

A Garantiqa Zrt 2013. december 31-i garanciaportfóliójához 9,6 Mrd Ft kockázati céltartalékot, míg a peresített ügyletekhez 1,2 Mrd Ft és egyéb várható kötelezettségekhez további 0,8 Mrd Ft céltartalékot képzett. A fentieknek megfelelően a Garantiqa Zrt. céltartalék-állománya 2013. december 31-én 11,6 Mrd Ft.

A BEVÁLTÁSOK ALAKULÁSA

2013. évben a beváltások száma csökkent és a bruttó kifizetések összege (beváltott garancia) is a korábbi évi szint alatti. A 28,8 Mrd Ft-os beváltási előirányzat 70%-ra teljesült a 2013. év végére.

A Garantiqa Hitelgarancia Zrt. által 2013. évben lehívható állami viszontgarancia összegét a költségvetési törvény 19,0 Mrd Ft-ban határozta meg. A keretösszezből a tényleges lehívás 14,5 Mrd Ft, a költségvetés részére utalt megtérülés összege 2,2 Mrd Ft volt.

A beváltások főbb jellemzői:

1082. Budapest, Kisfaludy u. 32.
t: 36 1 485 8300, f: 36 1 485 8320
info@garantiqa.hu, www.garantiqa.hu

- A beváltások főbb ügyletkörök szerinti összetétele lényegében véve megfelel a portfólió belső arányainak.
- A Széchenyi Kártya és kártyahitel ügyletek adják a beváltások volumenének felét.
- A nagyszegű, vagyis a 100 m Ft-ot meghaladó hitelek adják a beváltások összegének 30%-át (40 ügylet, 6,1 Mrd Ft).
- A beváltott kezességek számának 84%-a 2011-2013-ban vállalt ügyletekhez tartozik (1665 db, 12,0 Mrd Ft kifizetés).
- A kártyahitel típusú ügyletekhez kifizetett kezességek aránya közel 20% (3,7 Mrd Ft beváltás, Széchenyi Kártya nélkül).
- A beváltások ágazati összetétele is hasonló a teljes portfólióban kimutatott arányokhoz, mivel a belföldi kereslet alakulásának kitett ágazatok adják a beváltások döntő többségét (kereskedelem, feldolgozóipar, építőipar együtt 60%).
- Önkormányzati kezesség lehívására nem került sor.

ÖSSZEGZÉS

Összességében megállapítható, hogy a gazdasági és pénzügyi válság hatása még mindig érződött a Társaság kezességvállalása iránti keresletben, valamint a beváltások alakulásában.

A vállalások évközi alakulása a vállalati hitelezés trendjeit tükrözte. A hazai KKV-hitelkeresletet egyszerre fogta vissza a magas banki kockázatérzékenység miatti szigorú hitelezési feltételrendszer, ill. a gazdasági bizonytalanságok és a romló jövedelmezőség. A hitelezést az éven belüli hitelkereslet határozta meg. A kereslet iránti élénkülés jelei a második félévben mutatkoztak

A Garantiqa Hitelgarancia Zrt. portfóliójában 2013. évben további átrendeződések következtek be, többek között az önkormányzati adósságkonszolidáció hatására csökkent a tartalékolási kötelezettség, ami hozzájárult a mérleg szerinti eredmény javulásához. Az 5000 fő feletti települések adósságkonszolidációjának hatására az önkormányzati portfólió mérséklődött, ami jelentősen hozzájárult a mérleg szerinti eredmény javulásához. Az adózás előtti eredmény 5.733 mFt nyereség. A 2012. évi 2.742 mFt veszteséghez képest a javulást a tartalékolás jelentős csökkentése és a ráfordítások alacsonyabb szintje eredményezte.



FÜGGETLEN KÖNYVVIZSGÁLÓI JELENTÉS AZ ÖSSZESÍTETT PÉNZÜGYI KIMUTATÁSOKRÓL

A Garantiqa Hitelgarancia Zrt. részvényesei részére

A mellékelt összesített pénzügyi kimutatásokat, amelyek a 2013. december 31-i fordulónapra készített összesített mérlegből, az ezen időponttal végződő évre vonatkozó összesített eredménykimutatásból állnak, a Garantiqa Hitelgarancia Zrt. 2013. december 31-ével végződő évre vonatkozó könyvvizsgált pénzügyi kimutatásaiból vezették le. 2014. április 2-i jelentésünkben minősítés nélküli véleményt bocsátottunk ki ezen pénzügyi kimutatásokra vonatkozóan. Ezen pénzügyi kimutatások, valamint az összesített pénzügyi kimutatások nem tükrözik az ezen pénzügyi kimutatásokra vonatkozó jelentésünk dátumát követően bekövetkezett események hatásait.

Az összesített pénzügyi kimutatások nem tartalmazzák a 2000. évi C a számvitelről szóló törvényben és a Magyarországon elfogadott általános számviteli elvek által előírt valamennyi közzétételt. Emiatt az összesített pénzügyi kimutatások elolvasása nem helyettesíti a Garantiqa Hitelgarancia Zrt. könyvvizsgált pénzügyi kimutatásainak elolvasását.

A vezetés felelőssége az összesített pénzügyi kimutatásokért

A vezetés felelős a könyvvizsgált pénzügyi kimutatások összesítésének a 9. oldalon leírt alapon történő elkészítéséért.

A könyvvizsgáló felelőssége

A mi felelőségünk az összesített pénzügyi kimutatások véleményezése eljárásaink alapján, amelyeket a 810. témaszámú, „Összesített pénzügyi kimutatásokra vonatkozó jelentések kibocsátására vonatkozó megbízások” című magyar Nemzeti Könyvvizsgálati Standard és a könyvvizsgálatra vonatkozó – Magyarországon érvényes – törvények és egyéb jogszabályok alapján hajtottuk végre.

Záradék (Vélemény)

Véleményünk szerint a Garantiqa Hitelgarancia Zrt. 2013. december 31-ével végződő évre vonatkozó könyvvizsgált pénzügyi kimutatásaiból levezetett összesített pénzügyi kimutatások minden lényeges szempontból konzisztensek ezen pénzügyi kimutatásokkal, a 9. oldalon leírt alapon.

Budapest, 2014. július 31.

Balázs Árpád
Üzletárs
Kamarai tag könyvvizsgáló
Kamarai tagsági sz.: 006931
PricewaterhouseCoopers Könyvvizsgáló Kft.
1055 Budapest, Bajcsy-Zsilinszky út 78.
Nyilvántartásba vételi sz.: 001464

MÉRLEG – 2013. DECEMBER 31.

A mérlegben és az eredménykimutatásban szereplő adatok a magyar számviteli törvényben foglaltakkal és a Magyarországon elfogadott általános számviteli elvekkel összhangban elkészített éves beszámoló mérlegéből és eredménykimutatásból, a fel nem sorolt sorok kihagyásával, kerültek bemutatásra. Az éves beszámoló egyéb részei nem kerülnek bemutatásra az éves jelentésben.

Mérleg			
		2012.	2013.
		e Ft	e Ft
	ESZKÖZÖK (aktívák)		
1.	Pénzeszközök	2 772 767	5 051 969
2.	Állampapírok	14 023 260	18 182 885
3.	Hitelintézetekkel szembeni követelések	148 710	121 314
4.	Ügyfelekkel szembeni követelések	2 112 992	2 456 698
5.	Hitelviszonyt megtestesítő értékpapírok, beleértve a rögzített kamatozásúakat is	7 880 879	5 603 167
6.	Részvények és más változó hozamú értékpapírok		
7.	Részvények, részesedések befektetési célra	50 000	50 000
8.	Részvények, részesedések kapcsolt vállalkozásban		
9.	Immateriális javak	307 563	332 331
10.	Tárgyi eszközök	243 070	244 084
11.	Saját részvények		
12.	Egyéb eszközök	1 563 067	1 162 638
13.	Aktív időbeli elhatárolások	1 096 405	1 054 639
	Eszközök összesen	30 198 713	34 259 725
	Ebből: - FORGÓESZKÖZÖK	13 270 996	18 961 725
	BEFEKTETETT ESZKÖZÖK	15 831 312	14 243 361

Mérleg			
		2012.	2013.
		e Ft	e Ft
FORRÁSOK (passzívák)			
1.	Hitelintézetekkel szembeni kötelezettségek		
2.	Ügyfelekkel szembeni kötelezettségek		
3.	Kibocsátott értékpapírok miatt fennálló kötelezettség		
4.	Egyéb kötelezettségek	286 425	453 396
5.	Passzív időbeli elhatárolások	2 294 831	1 792 348
6.	Céltartalékok	15 943 184	11 578 725
7.	Hátrasorolt kötelezettségek		
8.	Jegyzett tőke	4 811 600	7 839 600
9.	Jegyzett, de még be nem fizetett tőke (-)		
10.	Tőketartalék		
11.	Általános tartalék		
12.	Eredménytartalék (+)	9 605 123	6 862 673
13.	Lekötött tartalék		
14.	Értékelési tartalék		
15.	Mérleg szerinti eredmény (+)	-2 742 450	5 732 983
Források összesen		30 198 713	34 259 725
Ebből: - RÖVID LEJÁRATÚ KÖTELEZETTSÉGEK		286 425	453 396
HOSSZÚ LEJÁRATÚ KÖTELEZETTSÉGEK			
SAJÁT TŐKE		11 674 273	20 435 256

Mérlegen kívüli tételek		
Függő kötelezettségek	388 835 855	334 505 310
Függő követelések	274 791 011	250 432 070
Bevált.-ból le nem zárt rész viszontgaranciára eső része	36 559 626	39 455 779

Eredménykimutatás		2012.	2013.
		e Ft	e Ft
1.	Kapott kamatok és kamatjellegű bevételek	1 726 535	1 615 549
2.	Fizetett kamatok és kamatjellegű ráfordítások		
	Kamatkülönbözet (1-2)	1 726 535	1 615 549
3.	Bevételek értékpapírokból		
4.	Kapott (járó) jutalék és díjbevételek	7 454 922	6 344 054
5.	Fizetett (fizetendő) jutalék és díjráfordítások	92 838	63 881
6.	Pénzügyi műveletek nettó eredménye	-3 544 110	-3 395 121
7.	Egyéb bevételek üzleti tevékenységből	81 974	107 942
8.	Általános igazgatási költségek	1 792 033	1 837 303
9.	Értékcsökkenési leírás	179 075	224 217
10.	Egyéb ráfordítások üzleti tevékenységből	771 725	760 293
11.	Értékvesztés követelések után és kockázati céltartalékképzés a függő és biztos (jövőbeni) kötelezettségekre	19 093 741	12 211 754
12.	Értékvesztés visszairása követelések után és kockázati céltartalék felhasználása a függő és biztos (jövőbeni) kötelezettségekre	13 463 641	16 159 007
	Értékvesztés kapcsolt és egyéb rész. visz. részesedés után		
	Értékvesztés visszairása kapcsolt és egyéb részesedési visz.	5 000	
13.	Szokásos üzleti tevékenység eredménye	-2 741 450	5 733 983
14.	Ebből: - PÉNZÜGYI ÉS BEFEKTETÉSI SZOLGÁLTATÁS EREDMÉNYE [1-2+3+4-5+6+7.b)-8-9-10.b)-11+12-13+14]	-2 741 450	5 733 983
15.	- NEM PÉNZÜGYI ÉS BEFEKTETÉSI SZOLGÁLTATÁS EREDMÉNYE [7.a-10.a)]		
	Rendkívüli bevételek	49 894	
	Rendkívüli ráfordítások	50 894	1 000
16.	Rendkívüli eredmény (16-17)	-1 000	-1 000
17.	Adózás előtti eredmény (15+16)	-2 742 450	5 732 983
18.	Adófizetési kötelezettség (évközi adóelőleg)		
19.	Adózott eredmény (19-20)	-2 742 450	5 732 983
20.	Általános tartalék képzése és felhasználása		
21.	Eredménytartalék igénybevétele osztalékra, részesedésre		
22.	Jóváhagyott osztalék és részesedés		
23.	Mérleg szerinti eredmény (21-22+23-24)	-2 742 450	5 732 983

**A GARANTIQA HITELGARANCIA ZÁRTKÖRŰEN MŰKÖDŐ
RÉSZVÉNYTÁRSASÁG
RÉSZVÉNYESEI - 2013.december 31.**

A tulajdonos megnevezése	Részvények			Tulajdonosi
	névérték Ft	db	érték eFt	hányad %
Magyar Köztársaság Kormánya	100 000	24 070	2 407 000	30,7031
MFB Magyar Fejlesztési Bank Zártkörűen Működő Részvénytársaság	100 000	36 720	3 672 000	46,8391
K&H Bank Zártkörűen Működő Részvénytársaság	100 000	6 400	640 000	8,1637
OTP Bank Nyilvánosan Működő Részvénytársaság	100 000	2 800	280 000	3,5716
BUDAPEST Bank Nyilvánosan Működő Részvénytársaság	100 000	1 900	190 000	2,4236
Magyar Vállalkozásfejlesztési Alapítvány	100 000	510	51 000	0,6505
MKB Bank Zártkörűen Működő Részvénytársaság	100 000	900	90 000	1,1480
ERSTE BANK HUNGARY Zártkörűen Működő Részvénytársaság	100 000	1 700	170 000	2,1685
Magyar Export-Import Bank Zártkörűen Működő Részvénytársaság	100 000	120	12 000	0,1531
Bank of China (Hungária) Hitelintézet Zártkörűen Működő Részvénytársaság	100 000	100	10 000	0,1276
BKS Bank AG	100 000	100	10 000	0,1276
CIB Bank Zártkörűen Működő Részvénytársaság	100 000	200	20 000	0,2551
Citibank Europe Plc. Magyarországi Fióktelepe	100 000	100	10 000	0,1276
Commerzbank Zártkörűen Működő Részvénytársaság	100 000	100	10 000	0,1276
FHB Kereskedelmi Bank Zártkörűen Működő Részvénytársaság	100 000	200	20 000	0,2551
KDB Bank Európa Zártkörűen Működő Részvénytársaság	100 000	100	10 000	0,1276
evoBank Zártkörűen működő Részvénytársaság	100 000	100	10 000	0,1276
HYPO NOE Gruppe Bank AG Magyarországi Bankképvisellete	100 000	100	10 000	0,1276
UniCredit Bank Hungary Zártkörűen Működő Részvénytársaság	100 000	200	20 000	0,2551
ING Bank N.V. Magyarországi Fióktelepe	100 000	100	10 000	0,1276
Magyar Takarékszövetkezeti Bank Zártkörűen Működő Részvénytársaság	100 000	100	10 000	0,1276
Sberbank Magyarország Zártkörűen Működő Részvénytársaság	100 000	100	10 000	0,1276
Porsche Bank Zártkörűen Működő Részvénytársaság	100 000	100	10 000	0,1276
Raiffeisen Bank Zártkörűen Működő Részvénytársaság	100 000	200	20 000	0,2551

1082. Budapest, Kisfaludy u. 32.
t: 36 1 485 8300, f: 36 1 485 8320
info@garantiqa.hu, www.garantiqa.hu

SOPRON BANK BURGENLAND Zártkörűen Működő Részvénytársaság	100 000	100	10 000	0,1276
Oberbank AG Magyarországi Fióktelepe	100 000	100	10 000	0,1276
TENDAIR Szolgáltató Korlátolt Felelősségű Társaság	100 000	50	5 000	0,0638
Gránit Bank Zártkörűen Működő Részvénytársaság	100 000	100	10 000	0,1276
Jász-Takarékszövetkezet	100 000	10	1 000	0,0128
BÁCSKA Takarékszövetkezet	100 000	10	1 000	0,0128
Bak és Vidéke Takarékszövetkezet	100 000	10	1 000	0,0128
Bakonyvidéke Takarékszövetkezet	100 000	10	1 000	0,0128
Somogy Takarékszövetkezet	100 000	10	1 000	0,0128
Balmazújváros és Vidéke Takarékszövetkezet	100 000	10	1 000	0,0128
Dél-Dunántúli Takarékszövetkezeti Hitelintézet	100 000	10	1 000	0,0128
Cserhátvidéke Körzeti Takarékszövetkezet	100 000	10	1 000	0,0128
Dunaföldvár és Vidéke Takarékszövetkezet	100 000	10	1 000	0,0128
Endrőd és Vidéke Takarékszövetkezet	100 000	10	1 000	0,0128
Érsekvadkert és Vidéke Takarékszövetkezet	100 000	10	1 000	0,0128
Fókusz Takarékszövetkezet	100 000	50	5 000	0,0638
Füzes Takarékszövetkezeti Hitelintézet	100 000	10	1 000	0,0128
Hévíz és Vidéke Takarékszövetkezet	100 000	10	1 000	0,0128
HAJDÚDOROG és VIDÉKE Takarékszövetkezet	100 000	10	1 000	0,0128
Duna Takarékszövetkezet Zártkörűen Működő Részvénytársaság	100 000	120	12 000	0,1531
Hatvan és Vidéke Takarékszövetkezet	100 000	10	1 000	0,0128
MagNet Bank Zártkörűen Működő Részvénytársaság	100 000	110	11 000	0,1403
SAVARIA Takarékszövetkezet	100 000	10	1 000	0,0128
Kápolnásnyék és Vidéke Takarékszövetkezet.	100 000	10	1 000	0,0128
Kiskunfélegyházi Takarékszövetkezet	100 000	10	1 000	0,0128
Kunszentmárton és Vidéke Takarékszövetkezet.	100 000	10	1 000	0,0128
BORSOD Takarékszövetkezet	100 000	10	1 000	0,0128
Mohácsi Takarékszövetkezet Bank Zártkörűen Működő Részvénytársaság	100 000	100	10 000	0,1276
PÁTRIA Takarékszövetkezet	100 000	10	1 000	0,0128

Nagykátai és Vidéke Takarékszövetkezet	100 000	10	1 000	0,0128
Kinizsi Bank Zártkörűen Működő Részvénytársaság	100 000	100	10 000	0,1276
Nyúl és Vidéke Takarékszövetkezet	100 000	10	1 000	0,0128
Orgovány és Vidéke Takarékszövetkezet	100 000	10	1 000	0,0128
Pilisvörösvár és Vidéke Takarékszövetkezet	100 000	10	1 000	0,0128
Polgári Takarékszövetkezet	100 000	10	1 000	0,0128
Répcelak és Vidéke Takarékszövetkezet	100 000	10	1 000	0,0128
Rakamaz és Vidéke Körzeti Takarékszövetkezet	100 000	10	1 000	0,0128
Sajóvölgye Takarékszövetkezet	100 000	10	1 000	0,0128
Fontana Credit Takarékszövetkezet	100 000	20	2 000	0,0255
Szeghalom és Vidéke Takarékszövetkezet	100 000	10	1 000	0,0128
Szigetvári Takarékszövetkezet	100 000	10	1 000	0,0128
Tiszavasvári Takarékszövetkezet	100 000	10	1 000	0,0128
Újszász és Vidéke Körzeti Takarékszövetkezet	100 000	10	1 000	0,0128
BUDA Takarékszövetkezeti Hitelintézet	100 000	10	1 000	0,0128
HUNGÁRIA Takarékszövetkezet	100 000	10	1 000	0,0128
Zirci Takarékszövetkezet	100 000	10	1 000	0,0128
Magyar Vidék Hitelszövetkezet	100 000	10	1 000	0,0128
Széchenyi István Hitelszövetkezet	100 000	10	1 000	0,0128
Tiszántúli Első Hitelszövetkezet	100 000	10	1 000	0,0128
Szentesi Hitelszövetkezet	100 000	10	1 000	0,0128
Overdraft Hungary Zrt.	100 000	10	1 000	0,0128
Magyar Ipari Szövetség	100 000	5	500	0,0064
Ipartestületek Országos Szövetsége	100 000	2	200	0,0026
Munkaadók és Gyáriparosok Országos Szövetsége	100 000	2	200	0,0026
Általános Fogyasztási Szövetkezetek és Kereskedelmi Társaságok Országos Szövetsége	100 000	1	100	0,0013
DV Duna-Medencei Vállalkozók Egyesülete	100 000	1	100	0,0013
Agrár Munkaadói Szövetség	100 000	1	100	0,0013
Kereskedők és Vendéglátók Országos Érdekképviseleti Szövetsége	100 000	1	100	0,0013

Mezőgazdasági Szövetkezők és Termelők Országos Szövetsége	100 000	1	100	0,0013
Országos Takarékszövetkezeti Szövetség	100 000	1	100	0,0013
Vállalkozók és Munkáltatók Országos Szövetsége	100 000	1	100	0,0013
DRB Dél-Dunántúli Regionális Bank Zrt.	100 000	100	10 000	0,1276
Összesen		78 396	7 839 600	100,000

**A GARANTIQA HITELGARANCIA ZRT.
IGAZGATÓSÁGA, FELÜGYELŐ BIZOTTSÁGA, ÜGYVEZETÉSE
2013. JANUÁR 1 – DECEMBER 31. KÖZÖTTI IDŐSZAKBAN**

A Garantiqa Hitelgarancia Zrt. Igazgatósága

Auth Henrik elnök	
<i>Antalfy Gábor dr.</i>	<i>2013.04.26-ig</i>
Bikszáné Hajdú Klára	
Búza Éva dr.	
Király Marcell	
Kovács Levente dr.	
<i>Krisán László</i>	<i>2013.04.26-től</i>
Nagy Zsolt László	
Sziládi-Losteiner Dóra	
Urbán Zoltán	
Várady György	

A Garantiqa Hitelgarancia Zrt. Felügyelő Bizottsága

Adamecz Péter elnök	
Bartal Tamás dr.	
Batta Kristófné	
<i>Csonka Tibor</i>	<i>2013.04.26-ig</i>
Csuhaj V. Imre dr.	
Ilenczfalvi-Szász Gábor	
Jurenka Csaba Tibor	
<i>Pelyva Zsolt</i>	<i>2013.06.17-től</i>

A Garantiqa Hitelgarancia Zrt. Ügyvezetése

<i>Auth Henrik elnök-vezérigazgató</i>	<i>2013.12.30-ig</i>
dr. Búza Éva vezérigazgató-helyettes	
Török Inabat vezérigazgató-helyettes	