

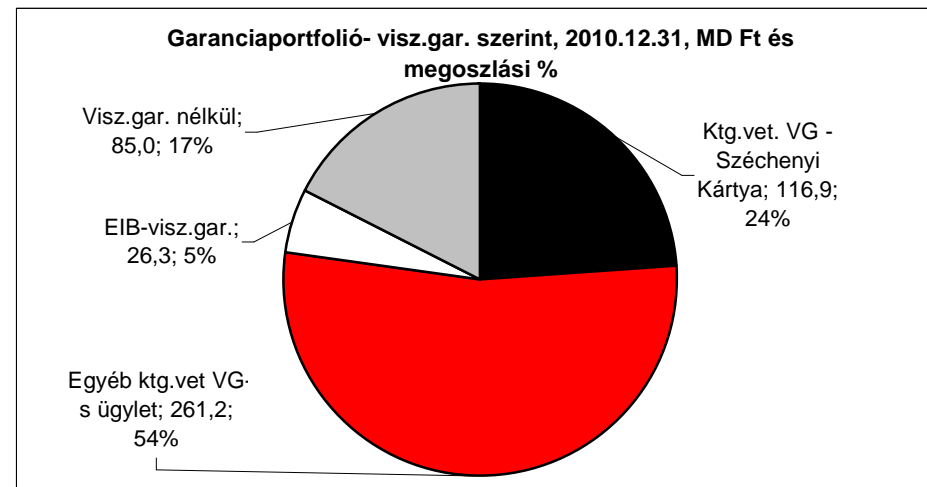
Tájékoztató
a Garantiqa Hitelgarancia Zrt.
2010. évi kezességvállalási tevékenységéről
(2010. december 31-i állapot)

I.) Fő adatok

Megnevezés	Tény, MD Ft	
	2009, éves	2010, éves
Összes új vállalás	446,3	408,9
Garanciaállomány	504,0	489,4
Beváltások	27,2	32,0

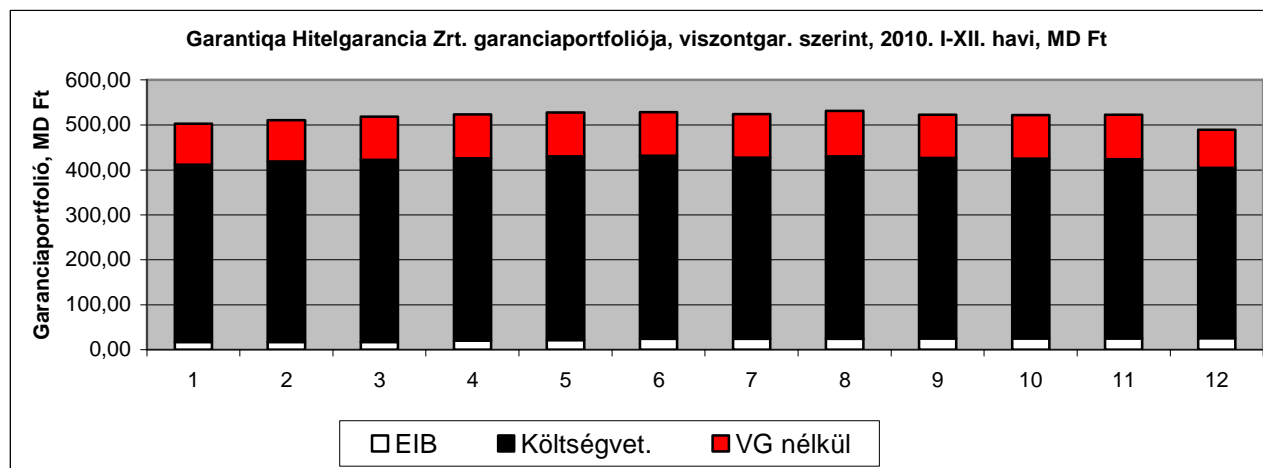
II.) Garanciaportfólió, 2010.12.31-én

- Állomány: 489,4 MD Ft
- Ebből költségvetési viszontgaranciás: 378,1 MD Ft
 - Költségvetési tv.ben rögzített korlát: 550,0 MD Ft



III.) Garanciaportfólió havi alakulása

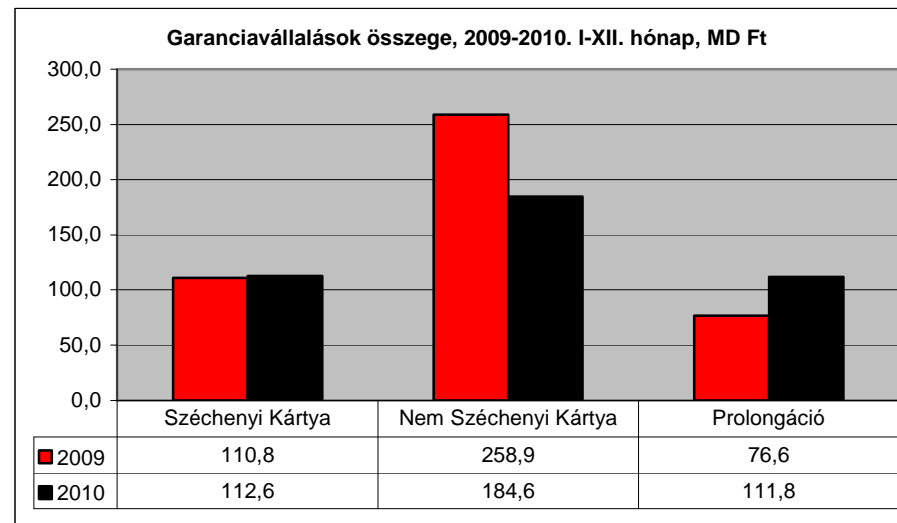
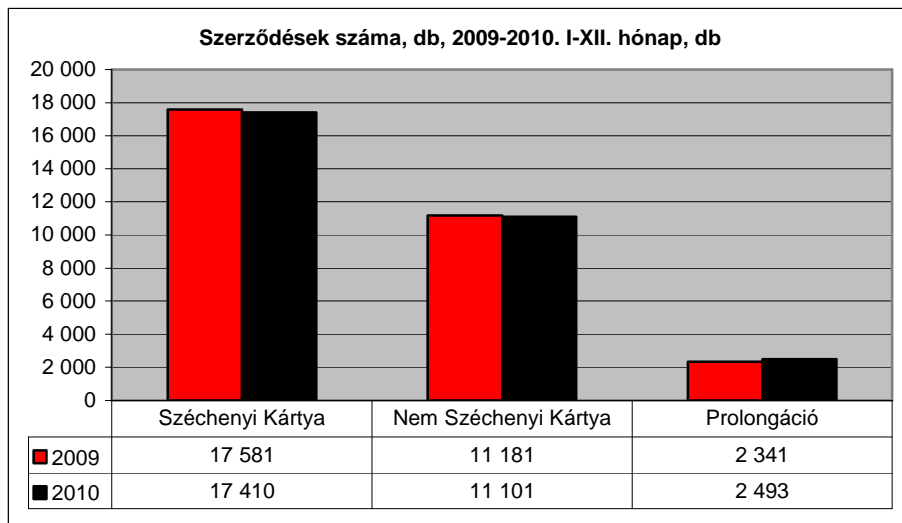
- A portfólió tartósan 500-530 MD Ft közötti volt az év során és
- döntően ktg.vet. viszontgar. ügyletek alkotják,
- melyek volumene csökkenésnek indult, mert
 - az új kötésű KKV-garanciák összege esett



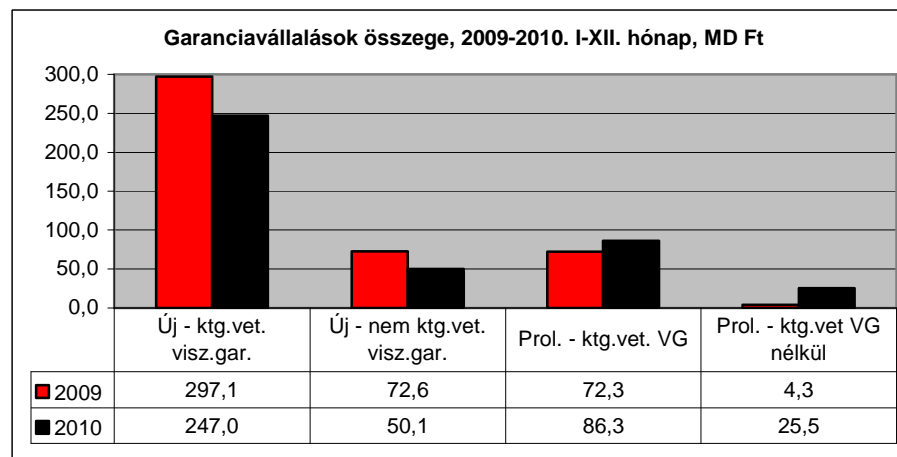
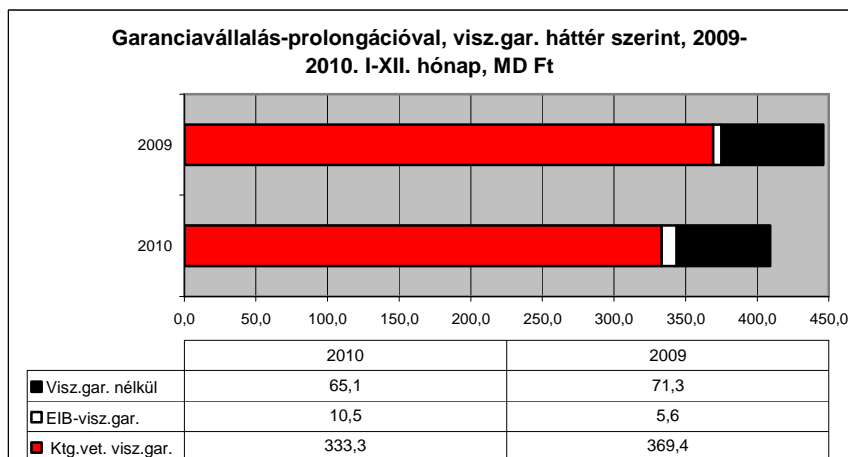
IV.) A 2010. évi garanciavállalási adatok¹

- Csökkent az új kötésű garanciák száma és összege (előző évi adatokhoz képest),
 - kb. 250 db-bal, ill.
 - több mint 70 MD Ft-tal a KKV- és saját kockázatú garanciák összege
 - amit a prolongációk 35 MD Ft-os növekedése részben ellensúlyozott (itt több mint 150-nel több a megújítás)
- A prolongációk összege közel 50%-kal növekedett (112 MD Ft-ra),
- saját kockázatú ügyleteknél 26 MD Ft a megújítás
- A prolongáció két ügyletcsoportnál jelentősebb
 - min. 100 mFt-os hiteleknél – 72 MD Ft (65%)
 - kártyahitel-termékeknél – 11 MD Ft

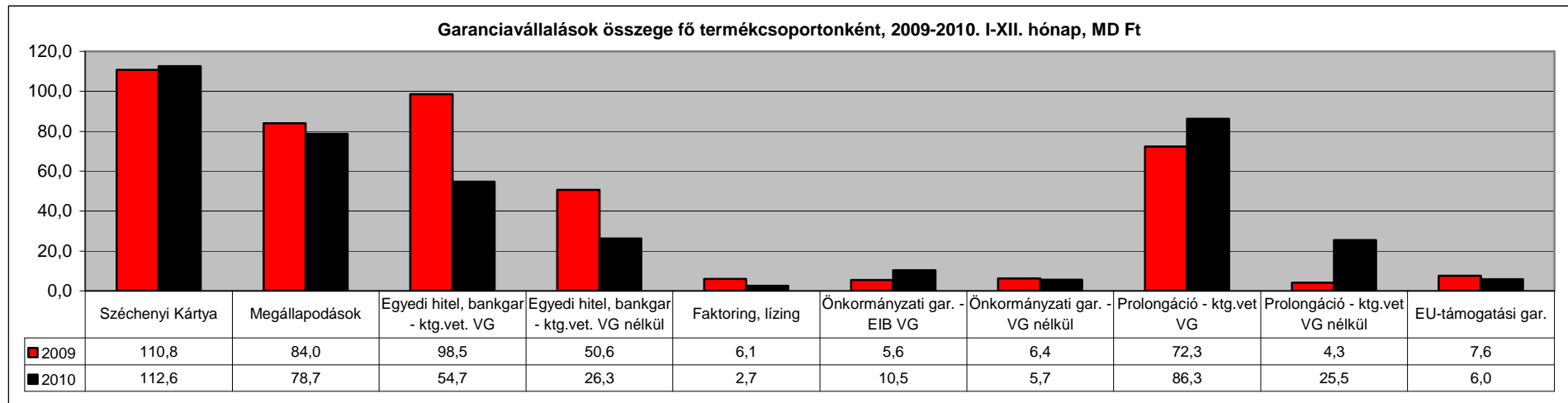
¹ A közölt adatok "kötelezettségvállalás kezdete szerinti szemléletűek". Ennek oka, hogy a garanciakötelezettség vállalásunk kezdte az ígérvényes ügyletek esetében nem esik egybe a készfizető kezességvállalási szerződés megkötésével, míg a garantált hitelek esetében igen. A garanciák kettős számbavételének elkerülésére (pl. ígérvényként is és szerződésként is) a havi jelentéseket a kötelezettségvállalás kezdete alapján készítjük.



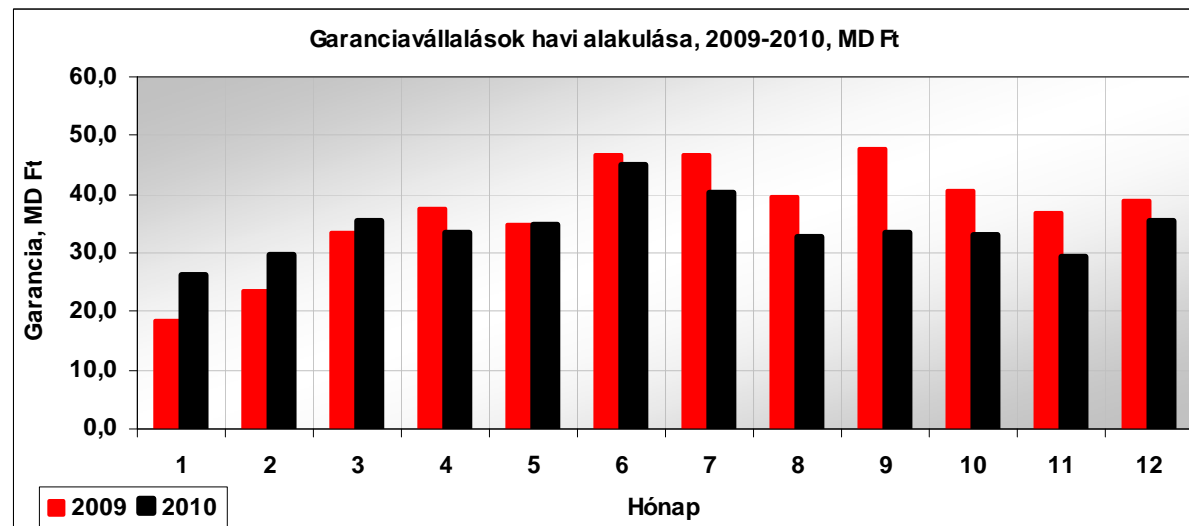
- Jelentősen **esett a költségvetési viszontgaranciás** ügyletek vállalási volumene
- Az üzletszabályzati korlátozások következtében csökkent a **viszontgarancia nélkül** vállalt kezességek összege is.
- A **csomagos és egyedi bírálatos** garanciák egyaránt csökkenést mutatnak



- Garanciavállalások főbb üzletcsoportok szerint:



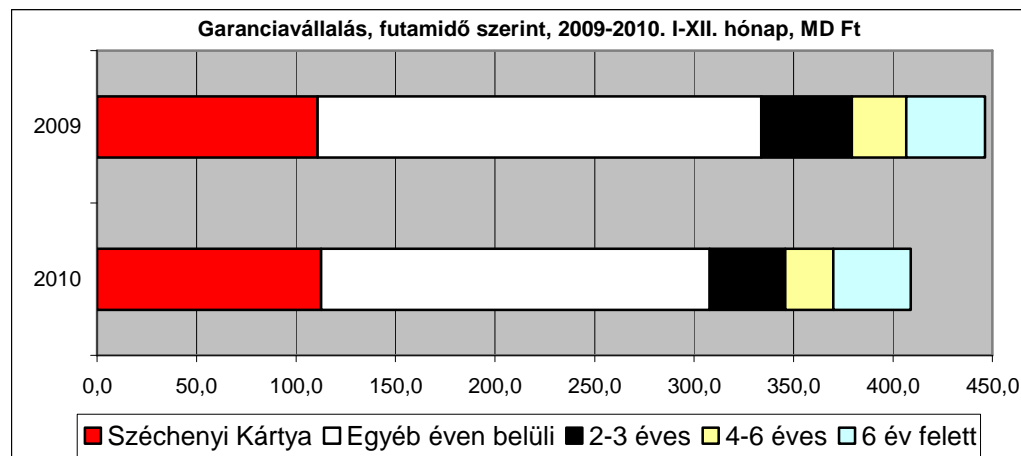
- Az III. n.évtől már egyre erősebb elmaradás látszik a havi vállalásokban (előző év azonos időszakához képest), mivel
 - a korábbi év erős bázist jelentett, ill.
 - a banki hitelezési aktivitás az év egészében visszafogott volt
 - a KKV-hitelállomány negyedéves összege tartósan 4000 MD Ft körüli volt.



V.) A 2010. évi garanciavállalások összetétele

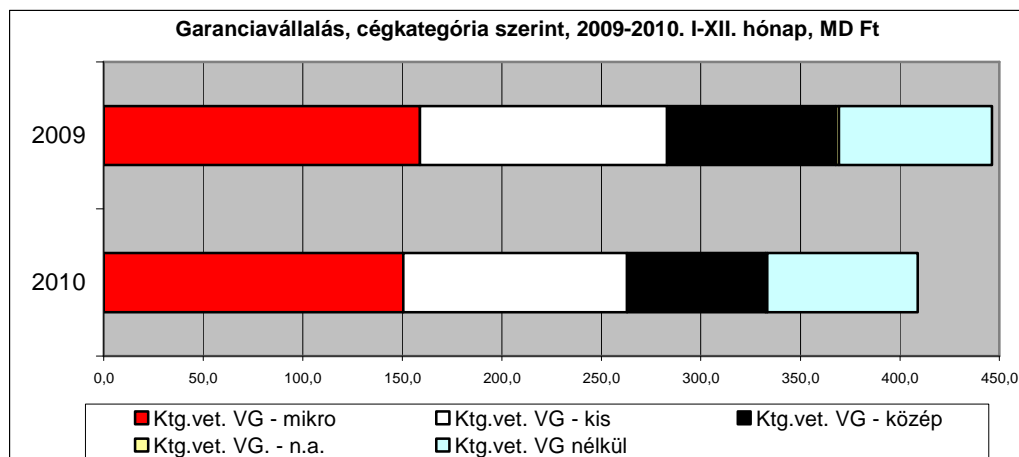
Új vállalások jellemzői

- Az **éven belüli hitelekhez** vállalt kezességek dominálnak
 - 90%-os a súlyuk a szerződések számából
 - 75% a garanciák összegéből (308 MD Ft)

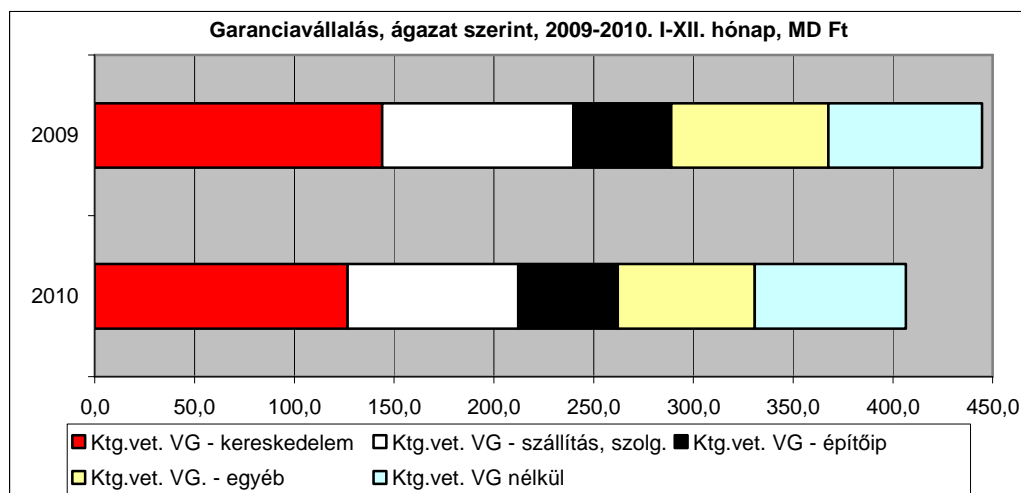


- **Kisösszegű hitelek** (max. 25 mFt) súlya meghatározó:
 - a Széchenyi Kártya és a kártyahitel termékek igénybevétele miatt
- Közel 29.000 szerződés, 203 MD Ft garancia (50%)

- **A mikrovállalkozások garanciái a meghatározók**
 - 76% a szerződésszámból
 - 37% a garanciák összegéből (151 MD Ft)

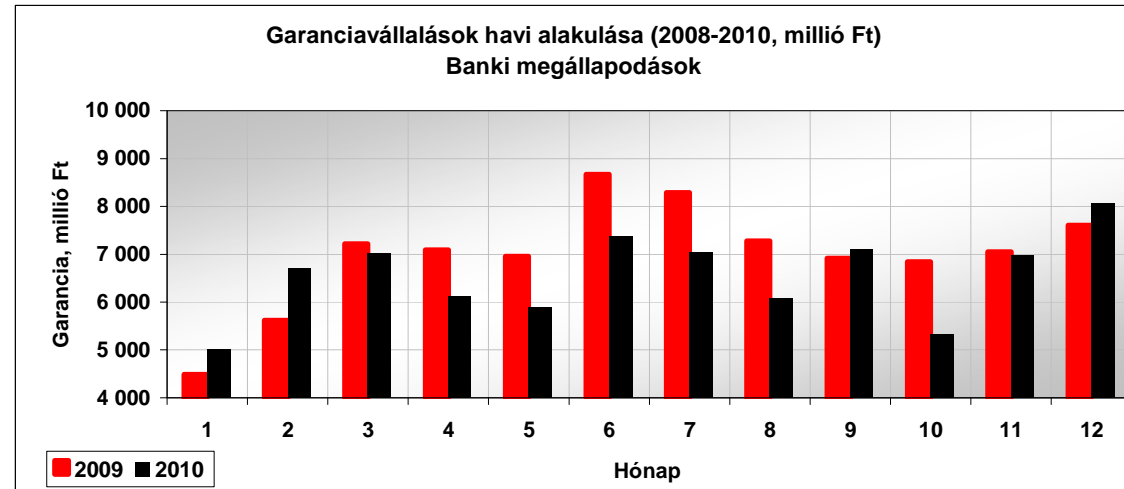


- A Széchenyi Kártyához kötődő ágazatok a meghatározók
 - kereskedelem, szolgáltatás
- a kereskedelem súlya csökkent (33-ról 31%-ra)
 - ok: a gyenge belső kereslet miatt



Banki megállapodások

- A kereslet márciustól elmaradt a tavalyitól
 - kisebbek a hitelek (9,6-ről 9,0 mFt az átlagos csomag-hitel, Széchenyi Kártya nélkül), a fő ok
 - a KKV-k tovább romló hitelképessége (2009-es mérlegei rosszak), ezért
 - a bankok szűkítették a hitellimiteket, fenntartották szigorú hitelezési feltételeiket stb.



Budapest, 2011. március 21.