

**Tájékoztató**

**a Garantiqa Hitelgarancia Zrt.  
2011. évi kezességvállalási tevékenységéről  
(2011. december 31-i állapot)**

**I. Főbb adatok**

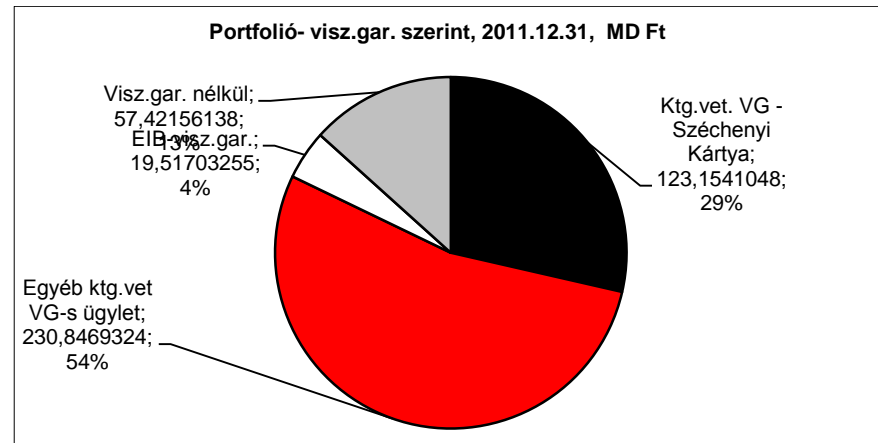
Megnevezés	2011. évi
Összes garanciaváll.	334,6
Portfólió (előzetes)	430,9
Beváltások	24,3

**II. Kötelezettségállomány (portfólió), 2011. 12. 31-én**

- Portfólió: 430,9 MD Ft
- Ebből költségvetési viszontgaranciás: 354,0 MD Ft (Költségvetési tv.ben rögzített korlát: 550,0 MD Ft)

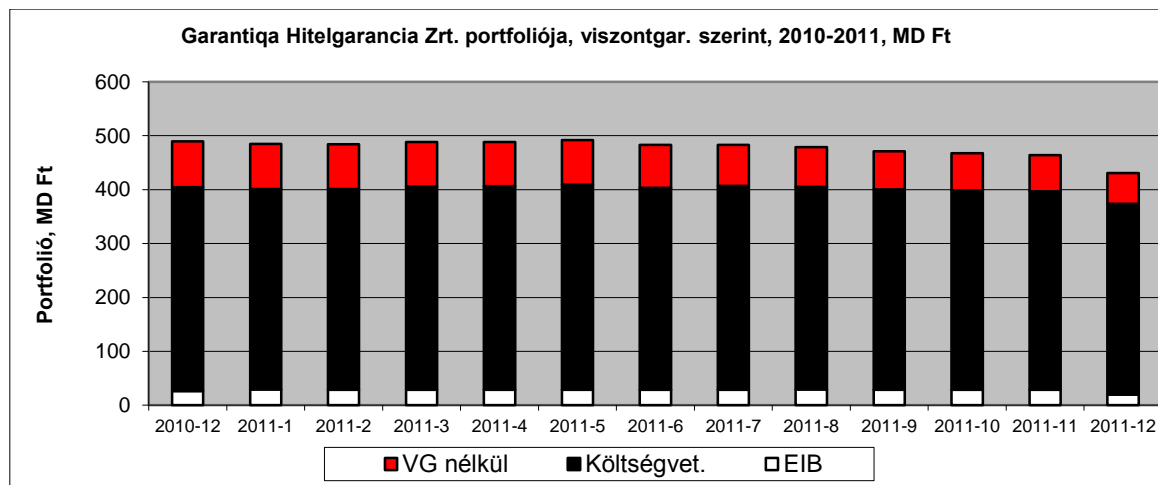
Forduló- nap	Forgalmazott üzletág, MD Ft	Nem forgalmazott üzletág, MD Ft	Portfólió összesen, MD Ft
2010.12.31	400,0	89,4	489,4
2011.12.31.	373,0	57,9	430,9

Megjegyzés: Nem vállalunk kezességet saját kockázatra



### III. A kötelezettségállomány (portfólió) havi alakulása

- A portfólió döntően ktg.vet. viszontgar. kezességekből áll,
- tartósan 500 MD Ft alatti a havi záró portfólió volumene az idei évben, ami
  - egyrészt a saját kockázatú vállalások megszüntetésével magyarázható, másrészt
  - továbbra is esik az egyedi bírálatos KKV-kezességek volumene.

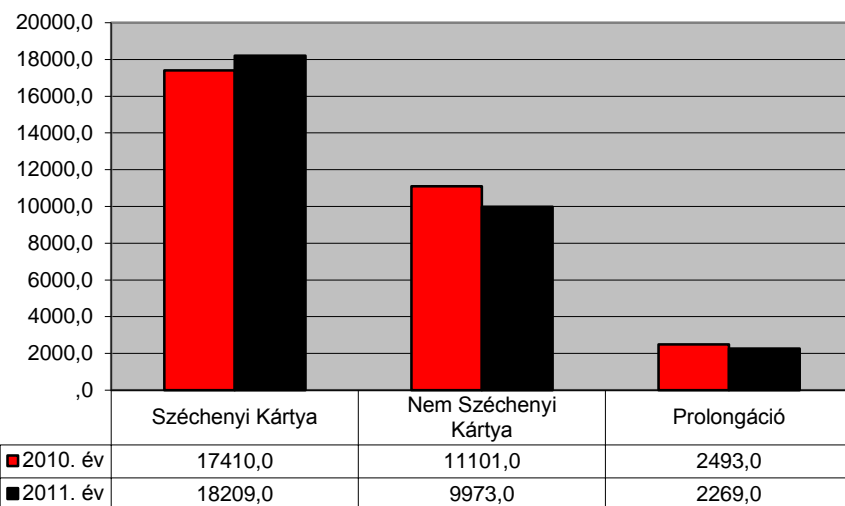


### IV. A 2011. évi készfizető kezességvállalási adatok<sup>1</sup>

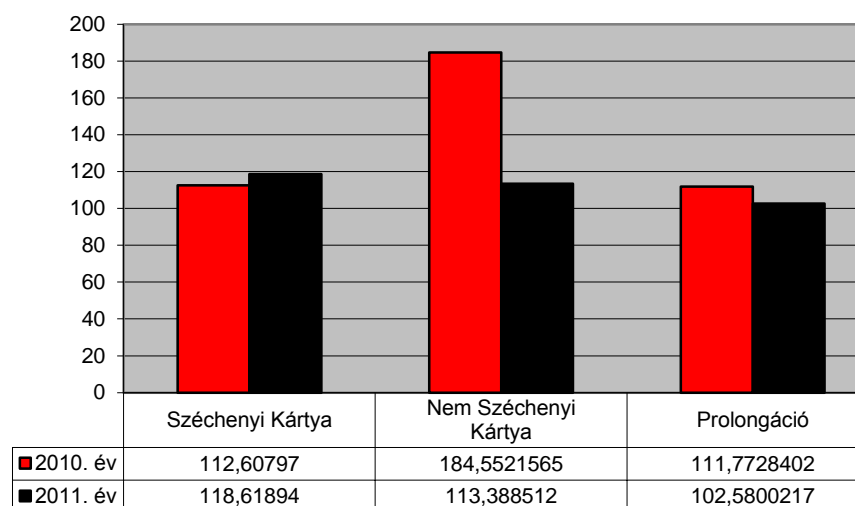
- Az új kötésű ügyletek száma mintegy a 30.500 darabot, ami közel 600 darabbal kisebb a tavalyinál, mivel
  - a Széchenyi Kártya-ügyletek számának növekedését (itt mintegy 800 db-bal magasabb szerződésszám), lerontották az
  - egyéb új kötésű ügyletek, ill. a prolongációk számának csökkenése.
- A prolongációk összege 9 MD Ft-tal csökkent (103 MD Ft),
- A prolongációk alakulását viszonylag kisszámú, de nagyobb összegű (min. 100 mFt-os hitelek) határozzák meg (348 db, 69 MD Ft, ami az ideji megújítások volumenének közel 70%-a)
- Mintegy 26 MD Ft saját kockázatú kezességet újítottak meg a bankok a 2011. évben.

<sup>1</sup> A közölt adatok "kötelezettségvállalás kezdete szerinti szemléletűek". Ennek oka, hogy a garanciakötelezettség vállalásunk kezdte az ígervényes ügyletek esetében nem esik egybe a készfizető kezességvállalási szerződés megkötésével, míg a garantált hitelek esetében igen. A garanciák kettős számbavételének elkerülésére (pl. ígervényként is és szerződésként is) a havi jelentéseket a kötelezettségvállalás kezdete alapján készítjük.

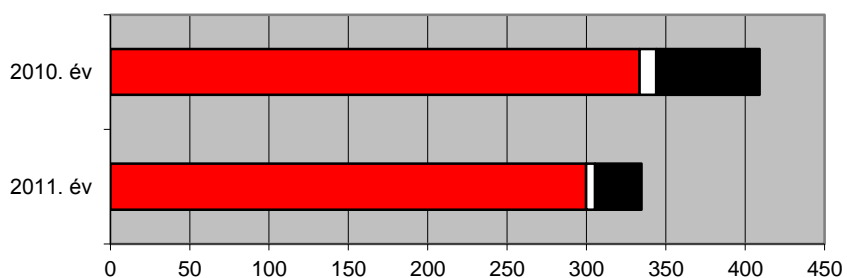
Szerződések száma, 2010-2011, db



Készíftető kezességei összege, 2010-2011, MD Ft

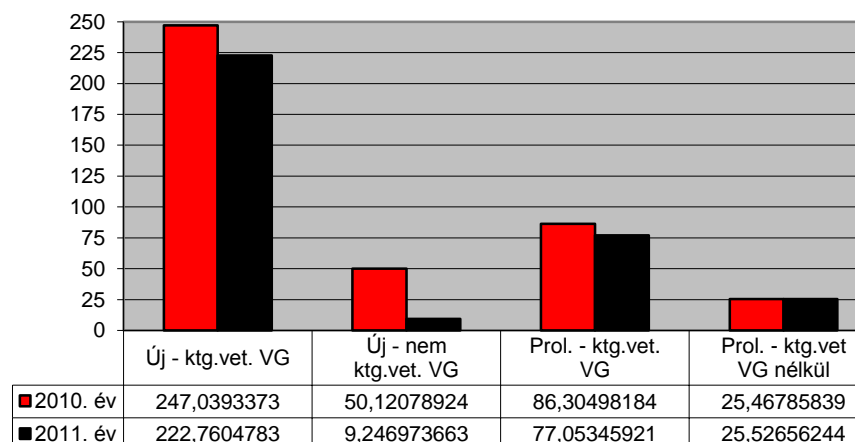


Készíftető kezességvállalás-prolongációval, visz.gar. háttér (VG) szerint, 2010-2011, MD Ft

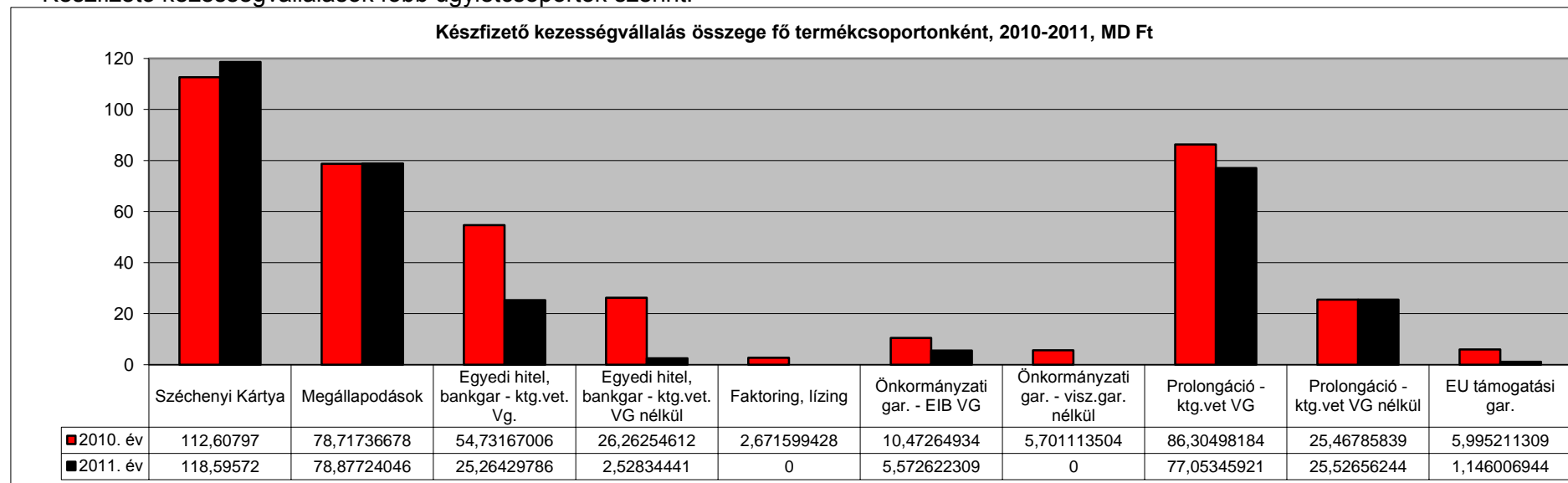


	2011. év	2010. év
■ Ktg.vet. VG	299,8139375	333,3443191
□ EIB VG	5,572622309	10,47264934
■ VG nélkül	29,20091379	65,1159983

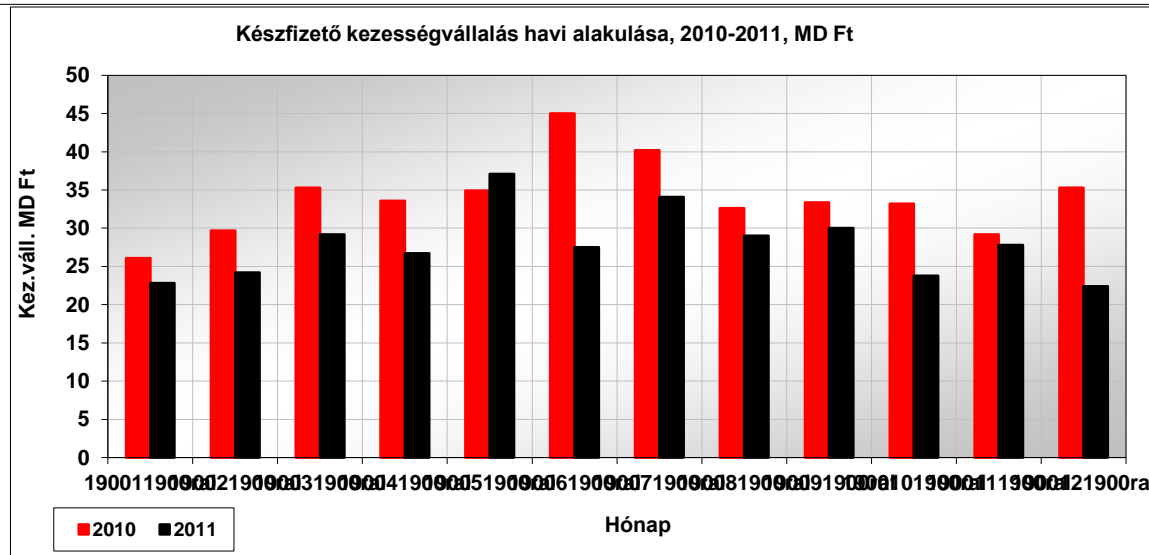
Készíftető kezességvállalás összege, 2010-2011, MD Ft



- Készfizető kezességvállalások főbb ügyletcsoportok szerint:



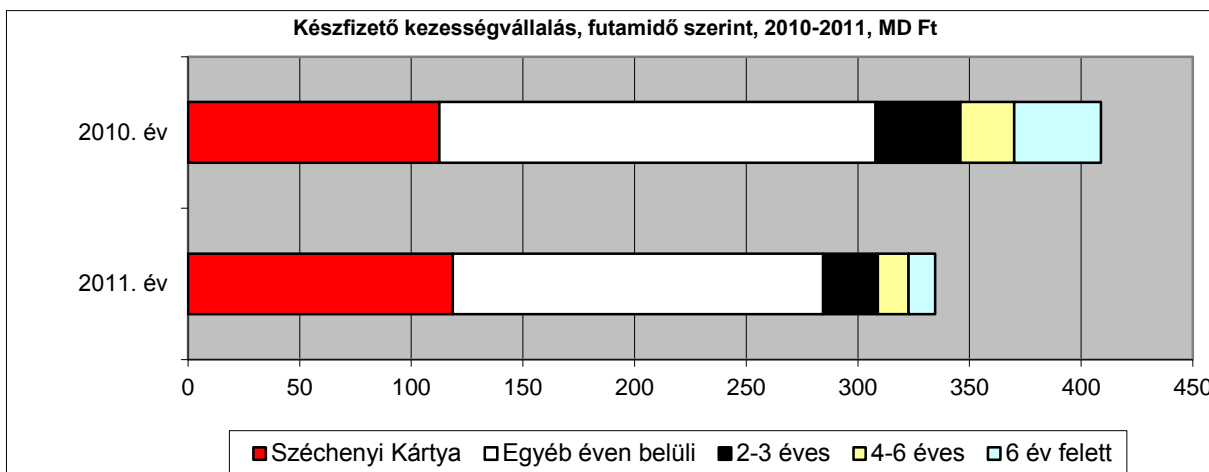
- A kezességek összereslete elmaradt a 2010. évitől, így a vállalások összege is csökkenést mutatott.
- Az új kötésű kezességek mérséklődését
  - az egyedi bírálatos KKV-garanciakereslet visszaesése okozta (mivel a Széchenyi Kártya garanciák összege növekedett, az egyéb csomagos ügyleteknél a kezességvállalás stagnált), ill.
  - saját kockázatra nem vállaltunk új kezességet, ill.
  - az EIB kérésére felfüggesztésre került az EIB-viszontgaranciás önkormányzati kezességvállalás.



## V. A 2011. évi készfizető kezességvállalások összetétele

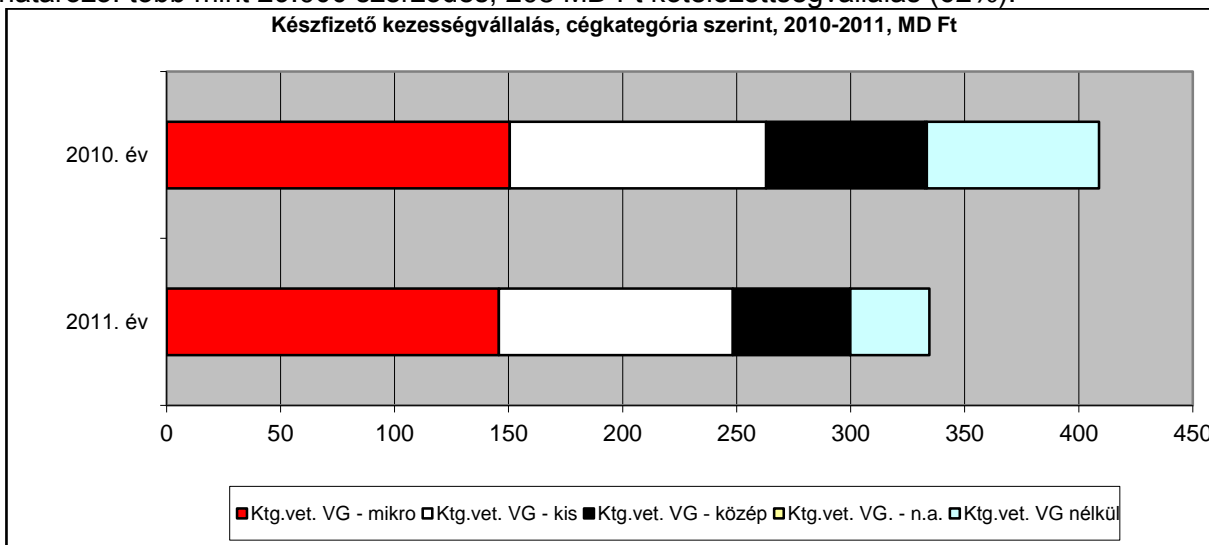
### Új vállalások jellemzői

- Az éven belüli hitelekhez vállalt kezességek a meghatározók (ami tükrözi a KKV-k idej banki hitelkeresleti tendenciáit)
  - 93%-os a súlyuk a szerződések számából
  - több mint 80% a kezességek összegéből
  - 2011-ben az éven túli kezességek csökkenése jellemezte a keresletalakulást

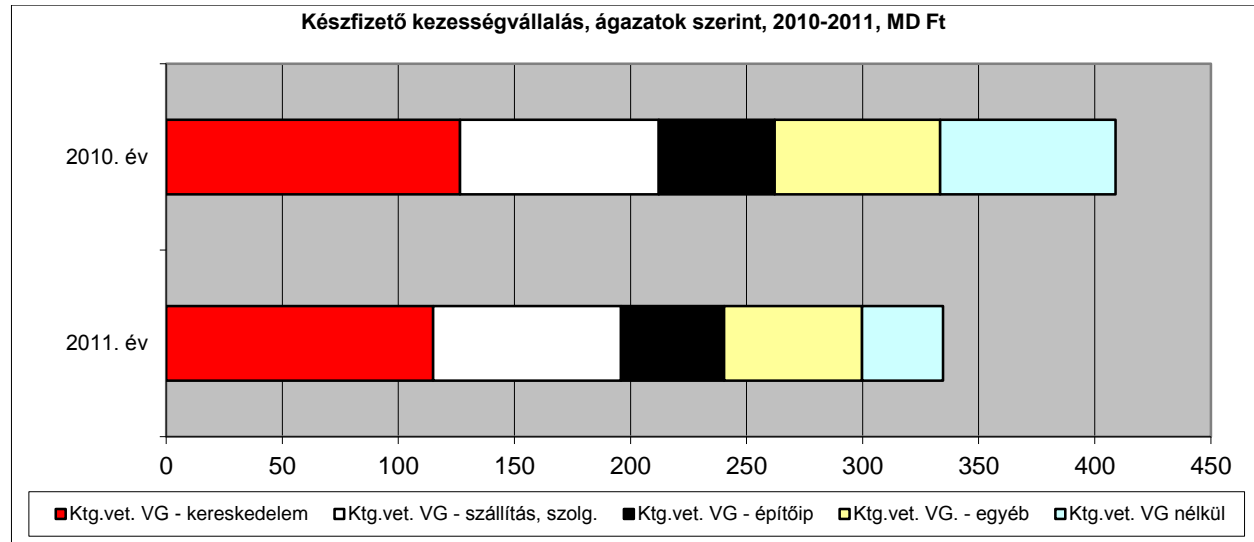


**Kisösszegű hitelek** (max. 25 mFt) súlya meghatározó: több mint 29.000 szerződés, 208 MD Ft kötelezettségvállalás (62%).

- A **mikrovállalkozások** ügyletei a meghatározók
  - közel 80% a szerződésszámból és
  - 44% a kezességek összegéből
- A kezességvállalások a mikro- és kisvállalati körben kisebb volumenben csökkentek, mint a középvállalkozások esetében
  - itt inkább az egyedi bíraltos kérelmek visszaesésével magyarázható a csökkenés (beruházások, fejlesztések elmaradása).



- A Széchenyi Kártyához kötődő ágazatok a meghatározók
  - kereskedelem, szolgáltatás, ill. építőipar (mindegyik szektorban esett a kezességek összege)
- 60% körüli a kereskedelem és a szolgáltatási szektorban vállalt garanciák együttes súlya



Budapest, 2012. március 24.