

Tájékoztató

a Garantiqa Hitelgarancia Zrt.
2013. évi kezességvállalási tevékenységéről
(2013. december 31-i állapot, előzetes adatok alapján)¹

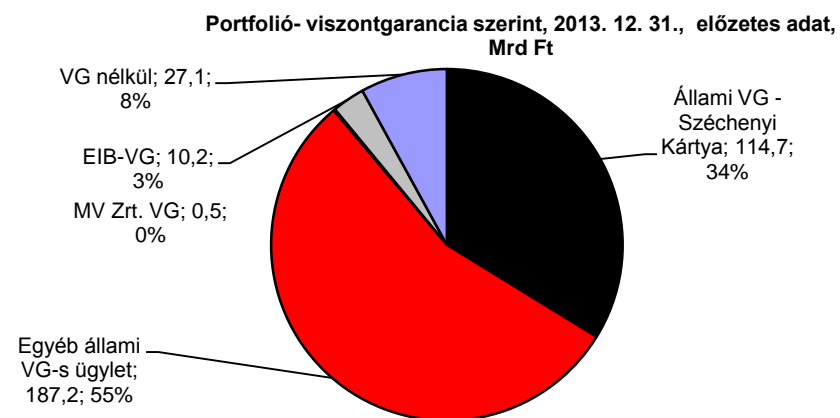
I. Főbb adatok (MD Ft)

Megnevezés	2013. évi
Összes garanciaváll.	280,5
Portfólió, előzetes	339,7
Beváltások	20,1

II. Kötelezettségállomány (portfólió), 2013. 12. 31-én, előzetes adatok

- Portfólió: 339,7 Mrd Ft
- Ebből állami viszontgaranciás: 301,9 Mrd Ft (A költségvetési tv.ben rögzített korlát: 550,0 Mrd Ft)

Forduló- nap	Forgalmazott üzletág, Mrd Ft	Nem forgalmazott üzletág, Mrd Ft	Portfólió összesen, Mrd Ft
2013.12.31.	345,8	41,4	387,3
2013.12.31.	312,6	27,1	339,7

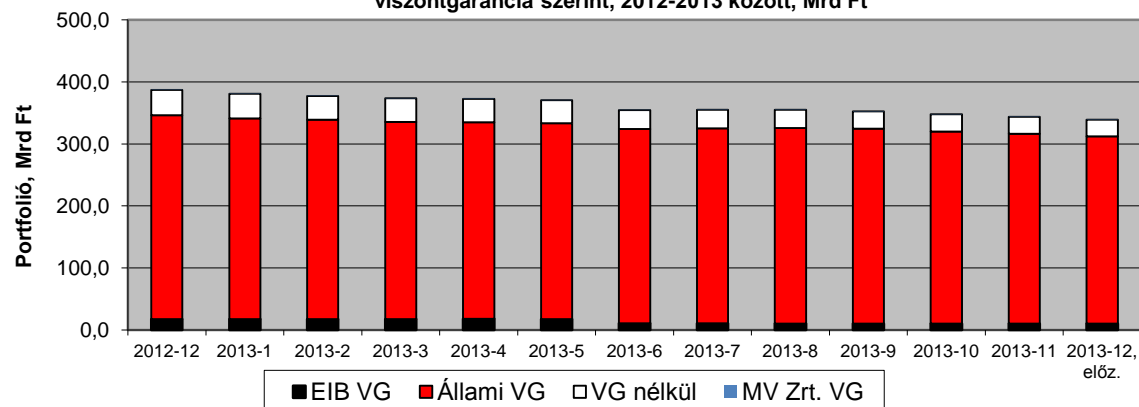


¹ A tájékoztatóban megjelenő adatok még nem tartalmazzák a Garantiqa Hitelgarancia Zrt. Hitelhez, a bankgaranciához, a faktoringhoz és a pénzügyi lízinghez kapcsolódó készfizető kezességvállalásról szóló Üzletszabályzatának 8.3.13. pontjában meghatározott, banki adatszolgáltatáson alapuló állományegyeztetés hatásait. A Garantiqa Hitelgarancia Zrt. 2013. évi beszámolója az állományegyeztetés hatását is tartalmazni fogja, így a könyvvizsgálat lezárását követően a 2013. évi kezességvállalási tevékenységéről szóló tájékoztatót is frissítjük, amit az adatok felhasználása során kérünk figyelembe venni.

III. A kötelezettségállomány (portfólió) havi alakulása

- A portfólió döntően állami viszontgaranciás kezességekből áll.
- A havi portfólió csökken
 - részben a saját kockázatú portfólió kifutása miatt, másrészt
 - az állami viszontgaranciás portfóliónál a kifutásokat nem ellensúlyozza új vállalások bővülése (pl. egyedi bírálatos és csomagos ügyletkörben is esik a vállalási volumen).
- Az 5000 fő feletti lakosságú önkormányzatok adósságkonszolidációja miatt június végén csökkent az EIB- viszontgaranciás és saját kockázatú önkormányzati garanciaállomány.

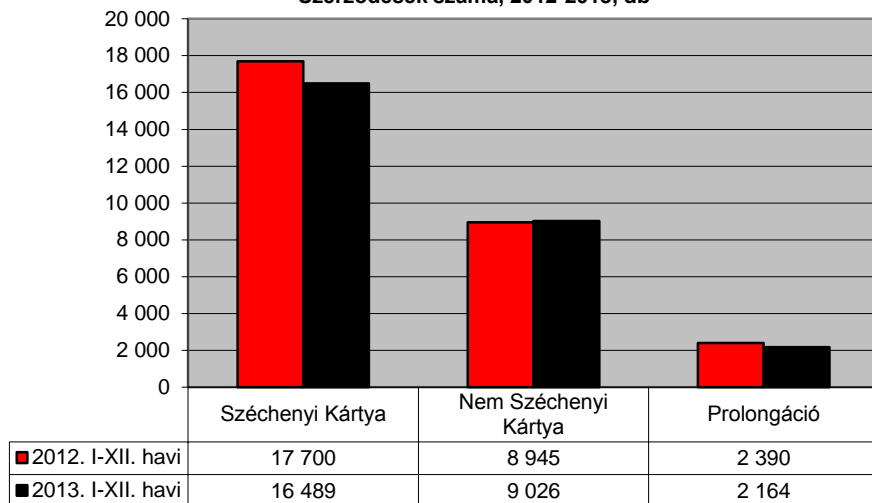
Garantiqa Hitelgarancia Zrt. portfóliójának havi alakulása, viszontgarancia szerint, 2012-2013 között, Mrd Ft



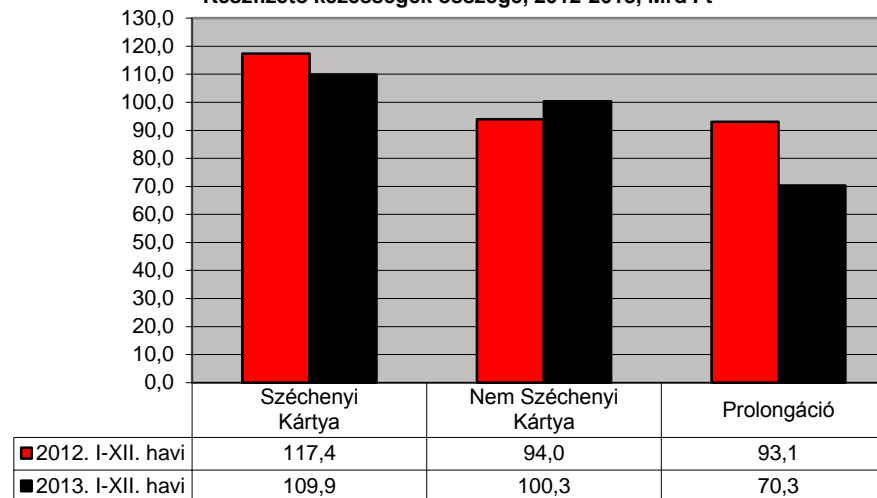
IV. A 2013. évi készfizető kezességvállalási adatok

- A szerződések száma megközelíti a 27700-at, ami mintegy 1360 db-bal kevesebb a korábbi év végi adatnál, mivel
 - az ügyletszám az éven belüli Széchenyi Kártyánál és a prolongációknál esett,
- A garantált hitelek átlagos összege 13,2-ről 12,7 mFt-ra esett:
 - a forgalom döntő részét adó Széchenyi Kártya 7,9 mFt-os átlagos összeg körüli, és
 - a prolongált hitelek átlagos nagysága 57,5-ről 46,8 mFt-os szintre esett.
- A prolongációk összege 70,3 Mrd Ft, ami közel 23 Mrd Ft esést mutat az előző év azonos időszakához mérten. Ennek fő oka, hogy pl. nem vállalunk új saját kockázatú kezességet, így ezen részportfólió kifutása nem jelenik meg olyan állomány, amihez prolongációt kérnek a bankok.
- A prolongációk alakulását viszonylag kisszámú, de nagyobb összegű (min. 100 mFt-os hitelek) határozzák meg (261 db, 40,4 Mrd Ft, ami a megújítások volumenének közel 60%-a).

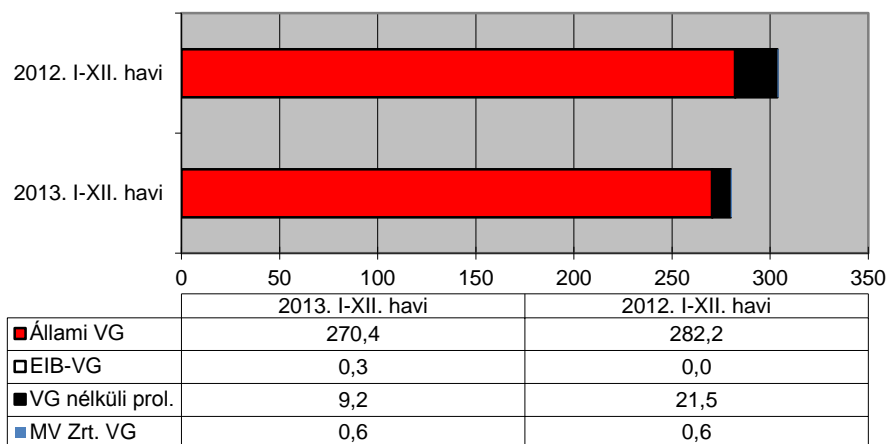
Szerződések száma, 2012-2013, db



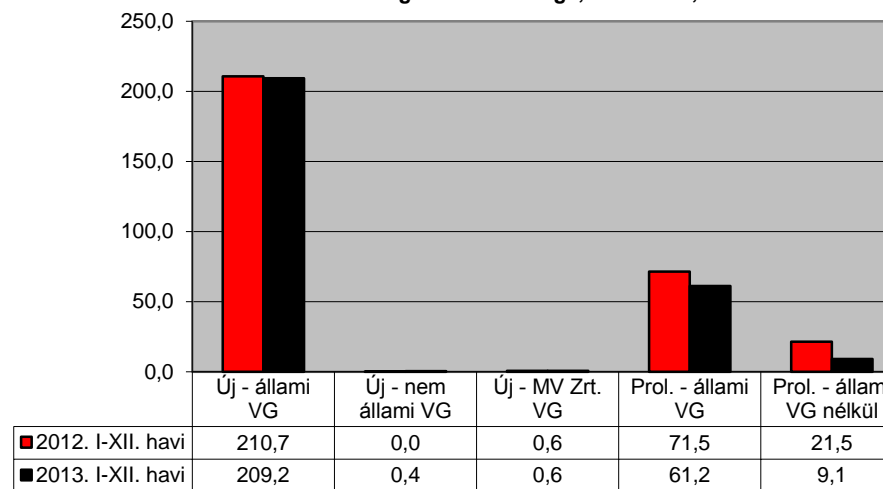
Készíztető kezességek összege, 2012-2013, Mrd Ft



Készíztető kezességvállalás (prolongációkkal), visz.gar. háttér (VG) szerint, 2012-2013, Mrd Ft

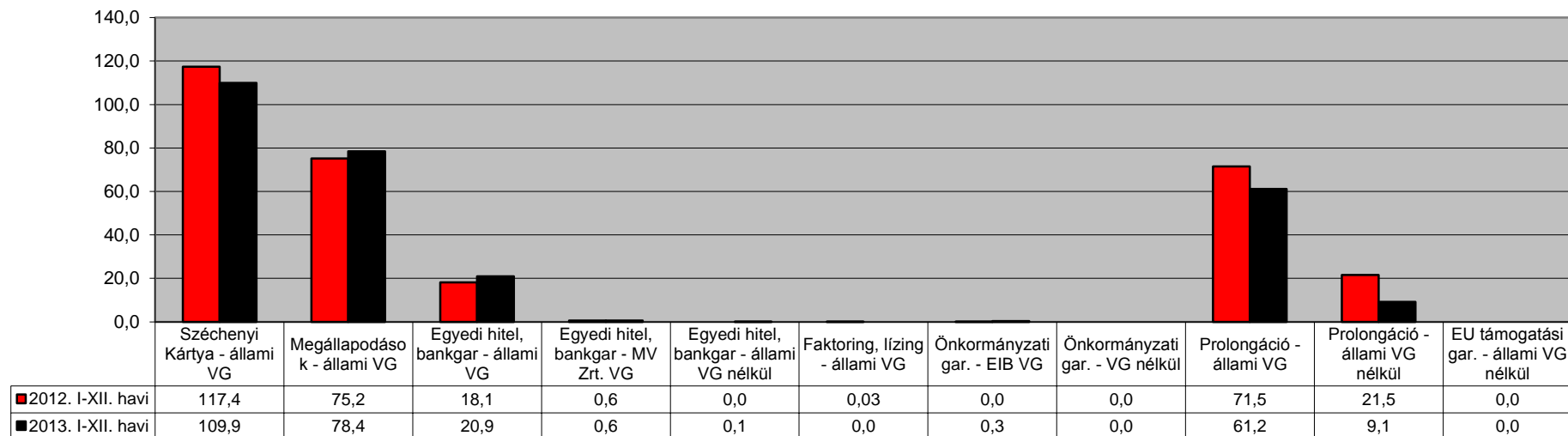


Készíztető kezességvállalás összege, 2012-2013, Mrd Ft



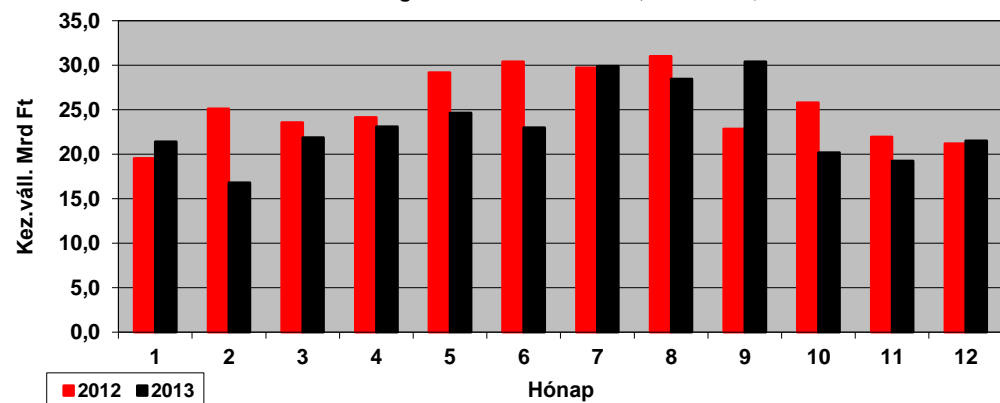
- Készízető kezességvállalások főbb ügyletcsoportok szerint:

Készízető kezességvállalás összege fő termékcsopontonként, 2012-2013, Mrd Ft



- A kezességek havi összege az év nagy részében elmaradt a korábbtól, mivel
 - a főbb ügyletkörökben év közben csökkent a kereslet (egyedi bírálatos és csomagos ügyletek, prolongációk), azonban
 - a III. negyedévben a fenti keresletcsökkenést részben ellensúlyozta az NHP miatti állami viszontgaranciás keresletbővülés, ami miatt az egyedi bírálatos és csomagos kezességek volumene is növekedett.

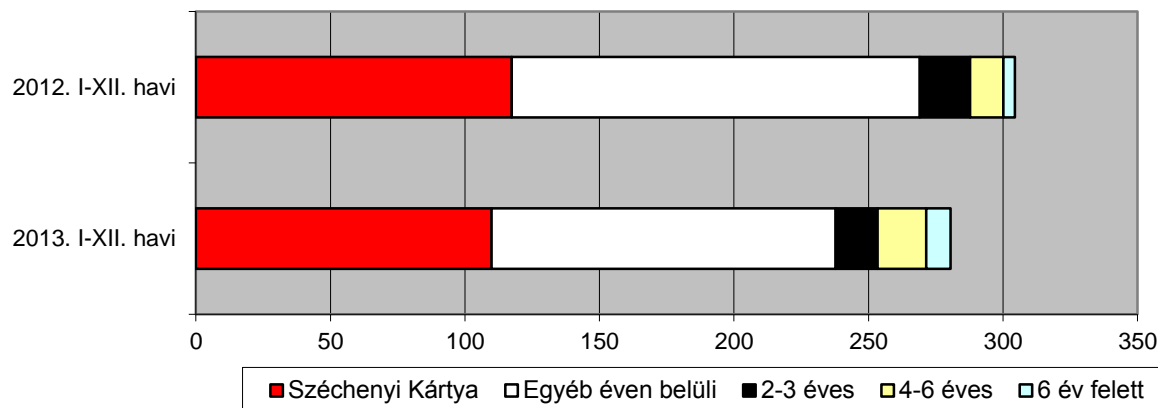
Készízető kezességvállalás havi alakulása, 2012-2013, Mrd Ft



V. A 2013. évi készfizető kezességvállalások összetétele

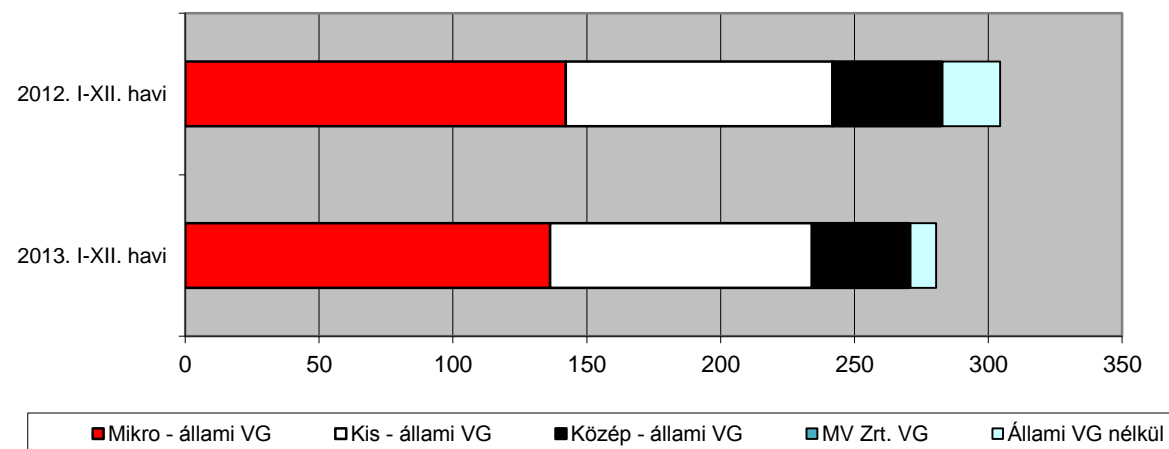
- Az éven belüli hitelekhez vállalt kezességek a meghatározók:
 - 90% feletti a súlyuk a szerződések számából és 85% kezességek összegéből,
 - az éven túli kezességek volumene az NHP-s ügyek hatására emelkedett, itt főként az 5 évnél hosszabb lejáratú ügyletek domináltak, azonban az év nagyobb részére jellemző volt, az éven túli kezességek mérsékelt kereslete, ami a válság miatti tartós bizonytalansággal és ezért alacsony szintű beruházási hajlandósággal, ill. a kockázatkerülő banki hitelezési politikával magyarázható.

Készfizető kezességvállalás, futamidő szerint, 2012-2013, Mrd Ft



- A kisösszegű hitelek (max. 25 mFt) súlya jelentős: közel 26700 szerződés, 201,8 Mrd Ft kötelezettségvállalás (72%-os részarány).
- A mikrovállalkozások ügyletei a meghatározók
 - közel 80% a szerződésszámból és
 - 50% a kezességek összegéből.
- A viszontgarancia nélküli körben alapvetően prolongációk találhatóak, ezek volumene – az állomány kifutása miatt - esett a 2012. évi adatokhoz képest.

Készfizető kezességvállalás, cégkategória szerint, 2012-2013, Mrd Ft



Budapest, 2014. január 21.