

Tájékoztató
a Garantiqa Hitelgarancia Zrt.
2015. évi kezességvállalási tevékenységéről
(december 31-i állapot)

I. Főbb adatok (MD Ft)

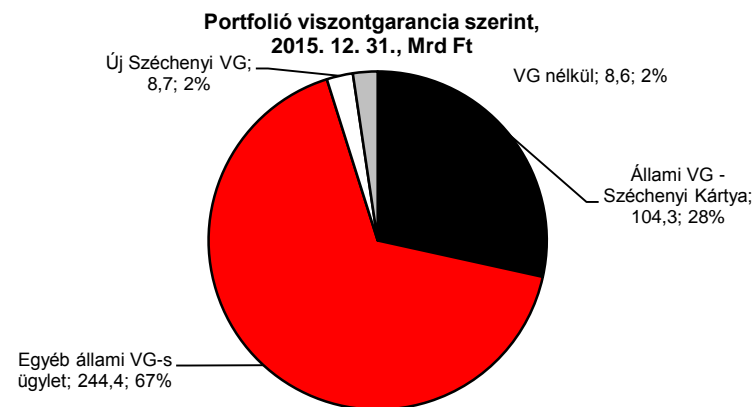
| Megnevezés | 2015. évi |
|----------------------|-----------|
| Összes garanciaváll. | 331,0 |
| Portfólió | 366,5 |
| Beváltások | 9,3 |

II. Kötelezettségállomány (portfólió), 2015. 12. 31-én:

- Portfólió: 366,5 Mrd Ft
- Ebből állami viszontgaranciás: 348,7 Mrd Ft (A költségvetési törvényben rögzített korlát: 550,0 Mrd Ft).

| Fordulónap | Forgalmazott üzletág*, Mrd Ft | Nem forgalmazott üzletág, Mrd Ft | Portfólió összesen, Mrd Ft |
|---------------|-------------------------------|----------------------------------|----------------------------|
| 2014. 12. 31. | 308,4 | 12,0 | 320,4 |
| 2015. 12. 31. | 359,9 | 6,6 | 366,5 |

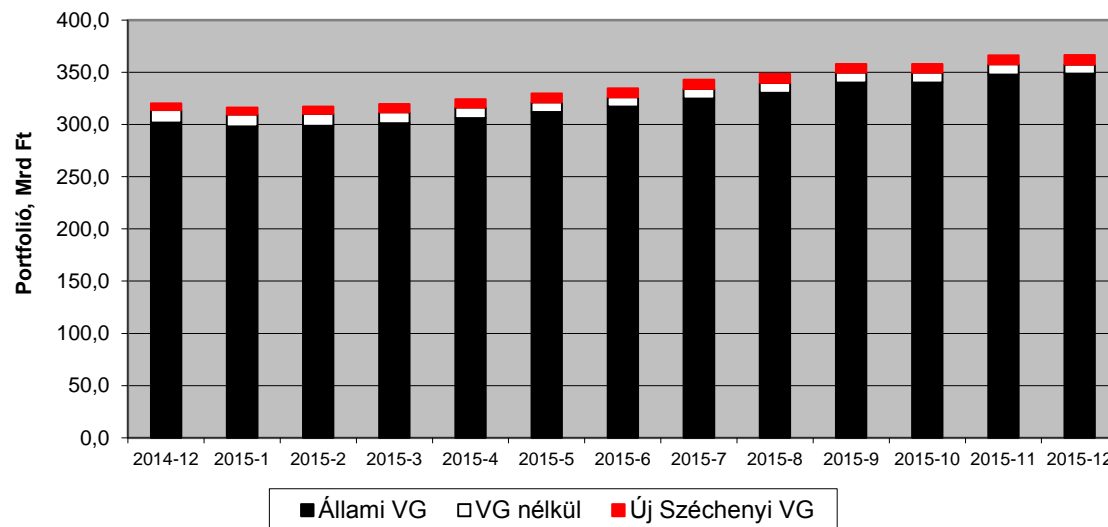
*: Forgalmazott üzletág: állami és Új Széchenyi viszontgaranciás, ill. 2015-től vállalt saját kockázatú kezességek együtt



III. A kötelezettségállomány (portfólió) havi alakulása

- A 2015. december végi portfólió volumene 366,5 Mrd Ft. A portfólió folyamatosan növekedés mutatott az év során.
- A portfólió döntően állami viszontgaranciás kezességekből áll (348,7 Mrd Ft).
- Az Új Széchenyi viszontgaranciás portfólió volumene 9,2 Mrd Ft.
- A saját kockázatra vállalt, viszontgarancia nélküli portfólió összege 8,6 Mrd Ft, ebből
 - 2015. június 8. után vállalt saját kockázatú állomány 2,0 Mrd Ft.

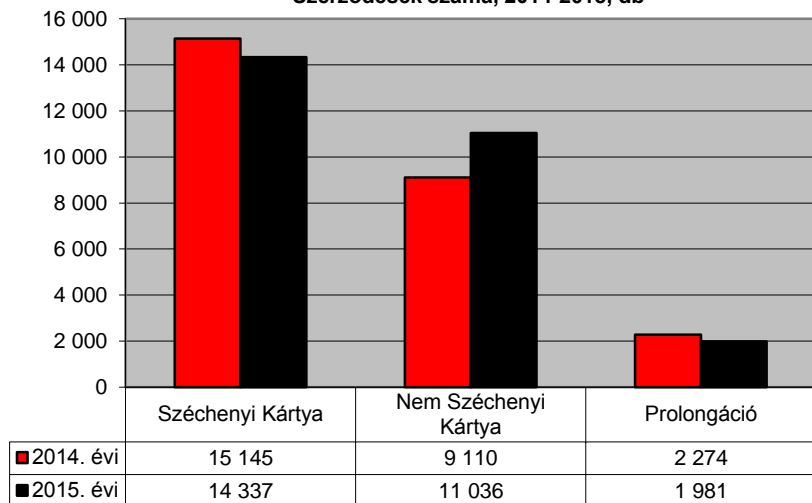
Garantiqa Hitelgarancia Zrt. portfóliójának havi alakulása, viszontgarancia szerint, 2014-2015 között, Mrd Ft



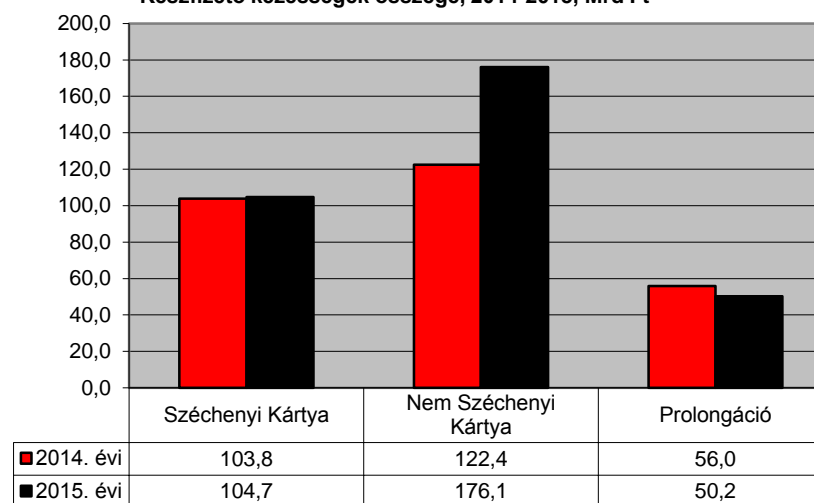
IV. A 2015. évi készfizető kezességvállalási adatok

- Az új+prolongált kezességek összege 331,0 Mrd Ft, ami 17%-os növekedést és 48,9 Mrd Ft vállalásbővülést jelent.
- Ez teljes egészében az új kötésű kezességek 24%-os növekedéséből ered (280,8 Mrd Ft), ezen belül
 - 45,0 Mrd Ft-tal nőtt a csomagos kezességek összege, ill.
 - 8,7 Mrd Ft az egyedi bírálatos ügyletek bővülése.
- A szerződések száma közel 830 darabbal emelkedett, annak ellenére, hogy az éven belüli Széchenyi Kártyák száma kb. 810 db-bal esett.
- 2015. június 8-tól – korlátozott volumenben – újból vállalunk saját kockázatú kezességet (2,0 Mrd Ft).
- Az éves vállalások 66%-a készfizető kezességgel fedezett folyószámla-hitelekhez tartozik (pl. Széchenyi Kártya, OTP Lendület Plusz-hitel).
- A prolongációk 5,7 Mrd Ft-tal mérséklődtek (50,2 Mrd Ft-ra).
 - A saját kockázatú ügyletekhez 2,3 Mrd Ft volt a megújítás.

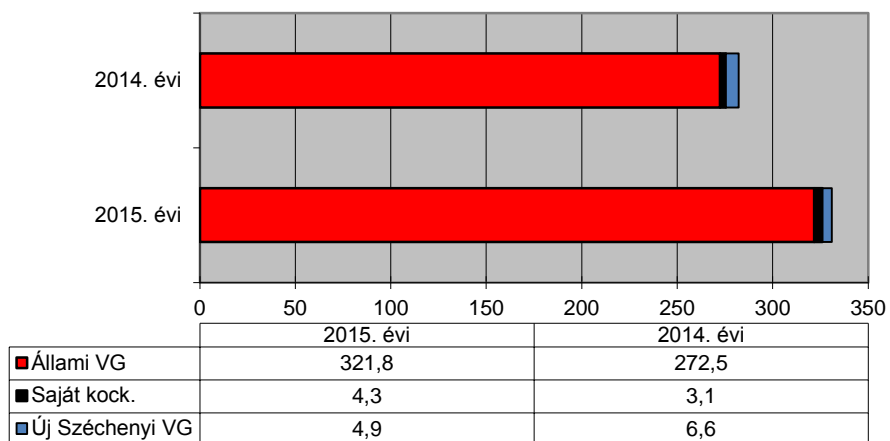
Szerződések száma, 2014-2015, db



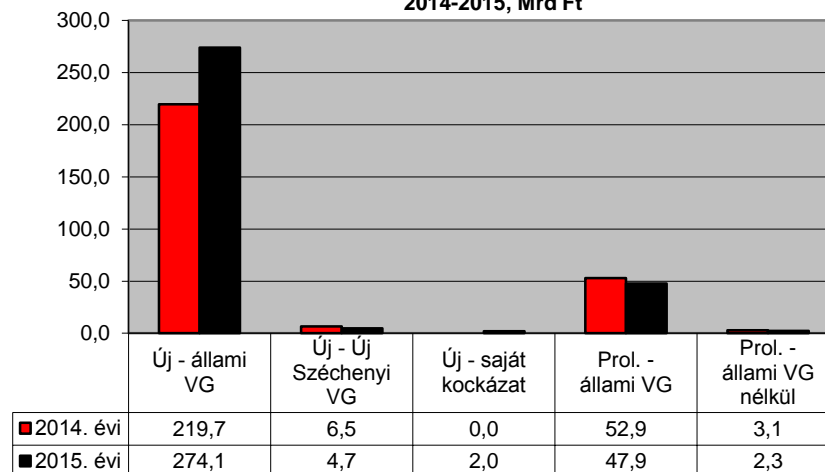
Kézfizető kezességek összege, 2014-2015, Mrd Ft



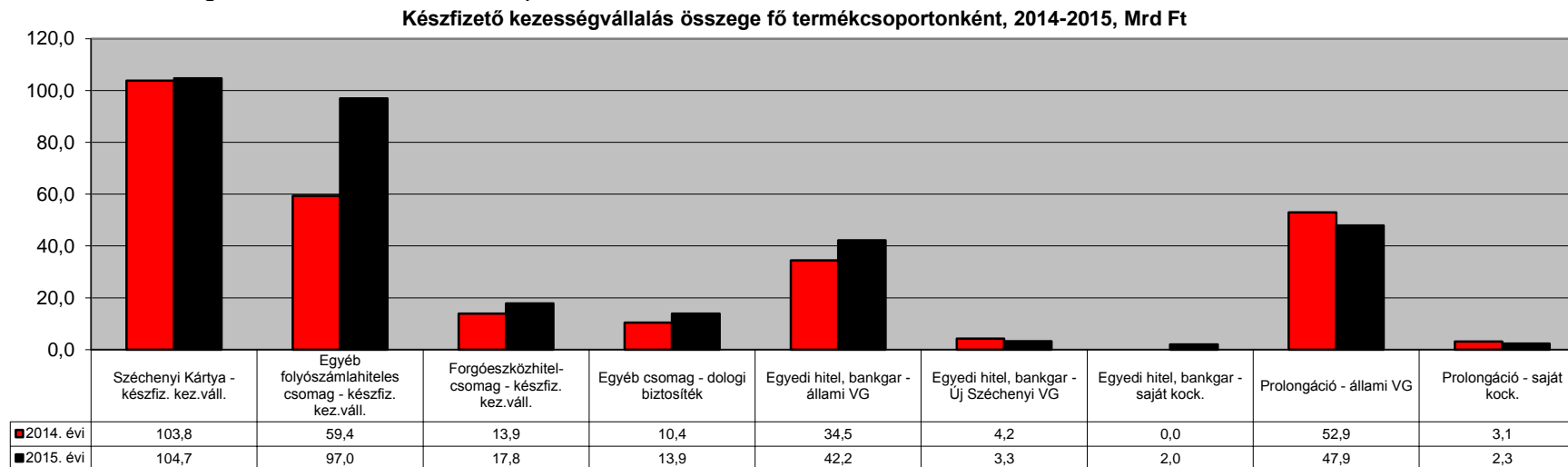
Kézfizető kezességvállalás (prolongációkkal), viszontgarancia háttér szerint, 2014-2015, Mrd Ft



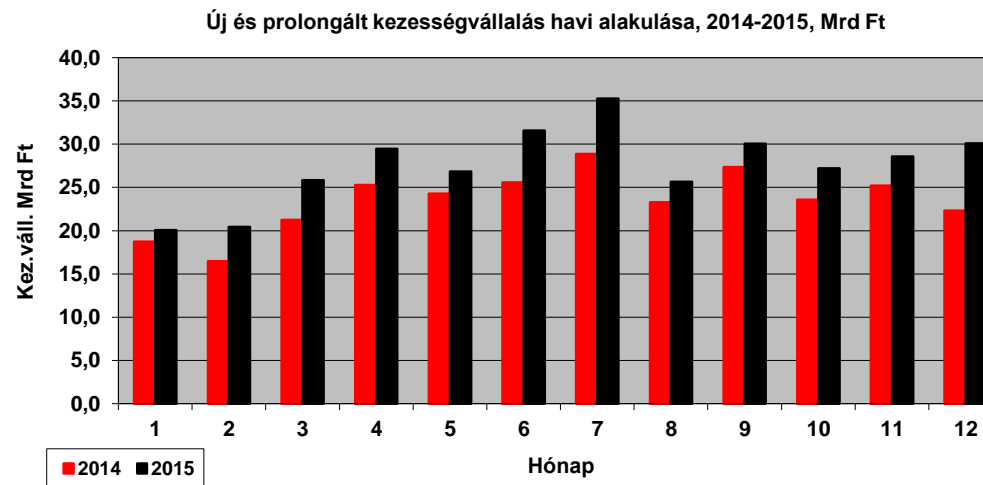
Kézfizető kezességvállalás összege viszontgarancia háttér szerint, 2014-2015, Mrd Ft



- Készfizető kezességvállalások főbb termékcsoportok szerint:

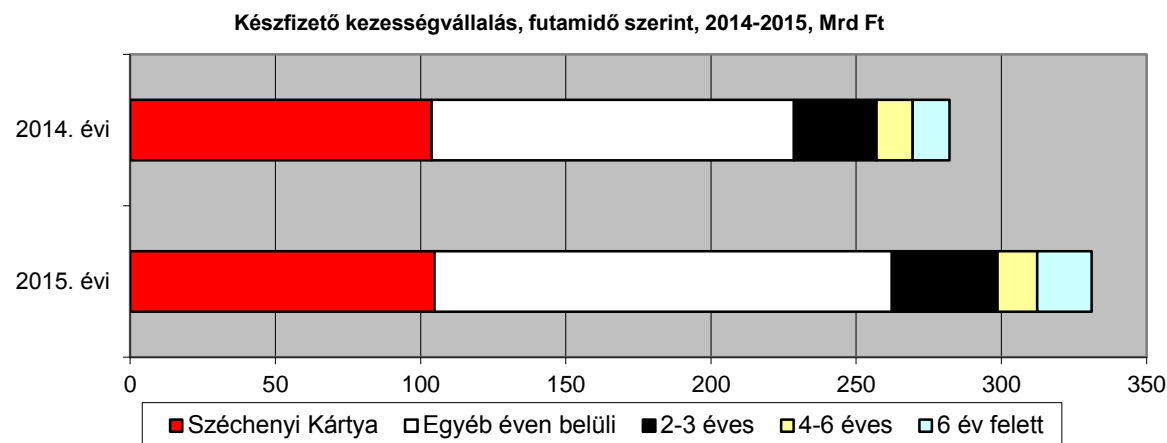


- 2015-ben a havi kezességvállalás minden hónapban 7-35%-kal magasabb volt az egy évvel korábbinál.
- Az NHP II. szakaszában a 2015. évben közel 1700 szerződésben 41,0 Mrd Ft kezességet vállaltunk.
- Az NHP+ programban a kezességvállalás 0,3 Mrd Ft.
- 4,7 Mrd Ft az Új Széchenyi viszontgaranciával vállalt új kötésű kezességek összege.

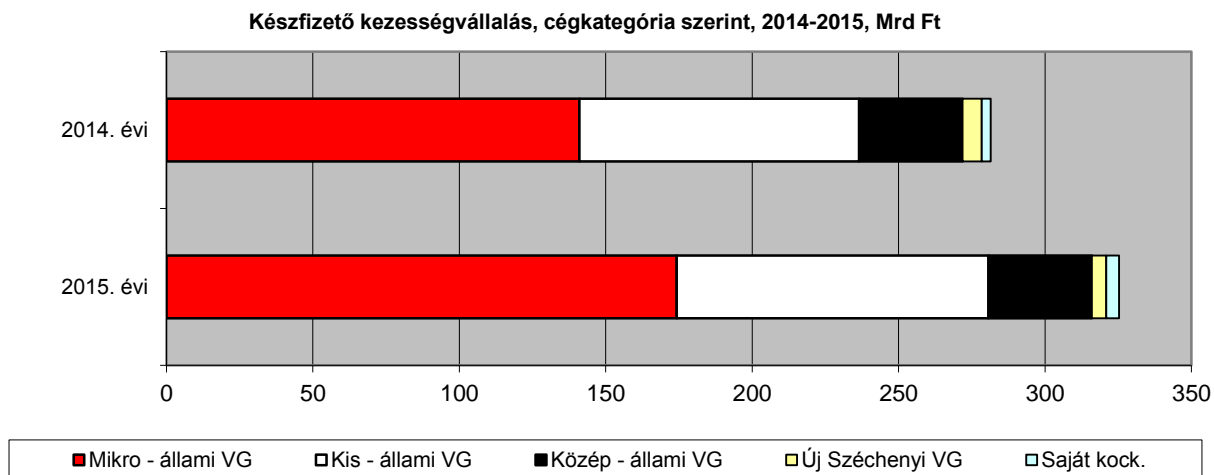


V. A 2015. évi készfizető kezességvállalások összetétele

- Az éven belüli hitelekhez vállalt kezességek a meghatározók:
 - kb. 90% a súlyuk a szerződések számából és
 - mintegy 80% a kezességek összegéből.
- Az éven túli kezességek aránya nőtt (pl. a NHP II. szakaszában vállalt kezességek hatására).



- A mikrovállalkozások ügyletei a meghatározók
 - közel 80% a szerződésszámból és
 - 50% feletti a kezességek összegéből.
- Az idei évben a saját kockázatú körben megjelentek az új feltételekkel vállalt ügyletek (1,7 Mrd Ft. 12 szerződés).



- A kisösszegű hitelekhez (max. 25 mFt) közel 25,100 szerződésben 201,3 Mrd Ft a kötelezettségvállalás (61%).

Budapest, 2016. március 22.