

Tájékoztató

a Garantiqa Hitelgarancia Zrt. 2016. évi kezességvállalási tevékenységéről (2016. december 31-i állapot)

Tervteljesítés

(adatok Mrd Ft-ban)

Megnevezés	2016. évi terv	2016. évi tény	Éves tervteljesülés, %
Garanciaállomány (portfólió)	426,7	443,0	103,8%
Kezességvállalás (új+prolongált)	366,9	391,7	106,8%
Beváltott kezesség	16,4	7,7	47,1%

Változás előző év azonos időszakához képest

(adatok Mrd Ft-ban)

Megnevezés	2015. évi tény	2016. évi tény	Változás (2015. havi =100%)	Üzleti terv előirányzata (2015. évi tény=100%)
Garanciaállomány (portfólió)	366,5	443,0	120,9%	116,4%
Kezességvállalás (új+prolongált)	331,0	391,7	118,3%	110,8%
Beváltott kezesség	9,3	7,7	83,4%	177,1%

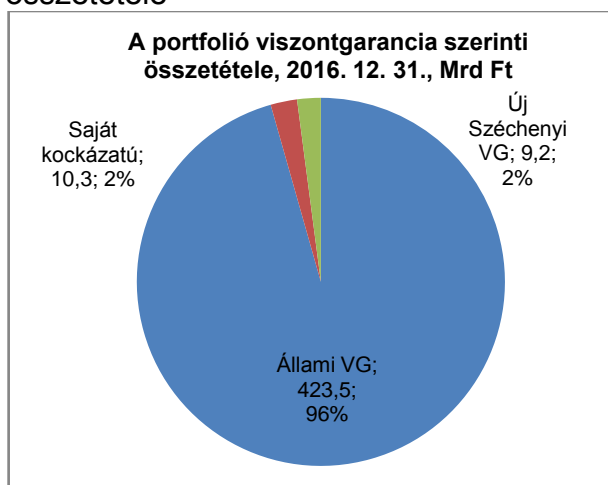
Összefoglaló

- A kezességvállalások és a portfólió összege egyaránt az üzleti tervben szereplőnél erőteljesebb, 18-21% közötti növekedést mutatott a 2015. évi tényhez képest.
- A vállalások és a beváltások az tervezettnél kedvezőbben alakultak, ezért a portfólió az előirányozottnál nagyobb mértékben nőtt.

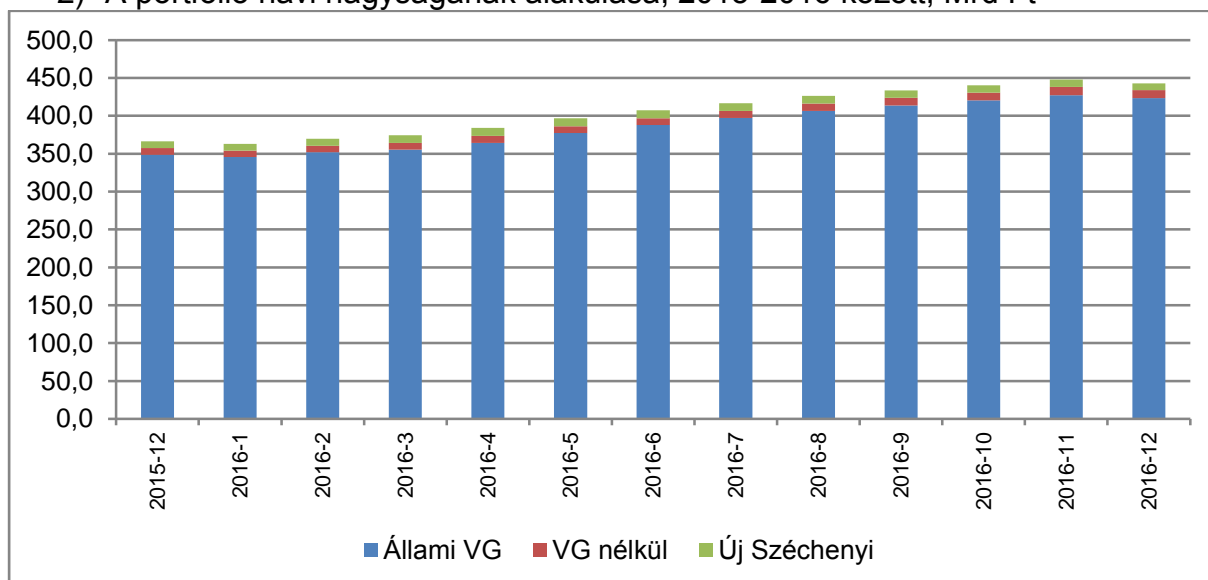
A garanciaállomány (portfólió, 2016. 12. 31-i állapot)

1) A portfólió viszontgarancia szerinti összetétele

- A portfólió 96%-a állami viszontgaranciás ügyletekből áll (423,5 Mrd Ft)¹
- A saját kockázatú portfólió 10,3 Mrd Ft, ebből
 - 6,9 Mrd Ft a 2015.06.08 után vállalt új saját kockázatú állomány (47 db szerződés).



2) A portfólió havi nagyságának alakulása, 2015-2016 között, Mrd Ft



A 2016. évi kezességvállalások

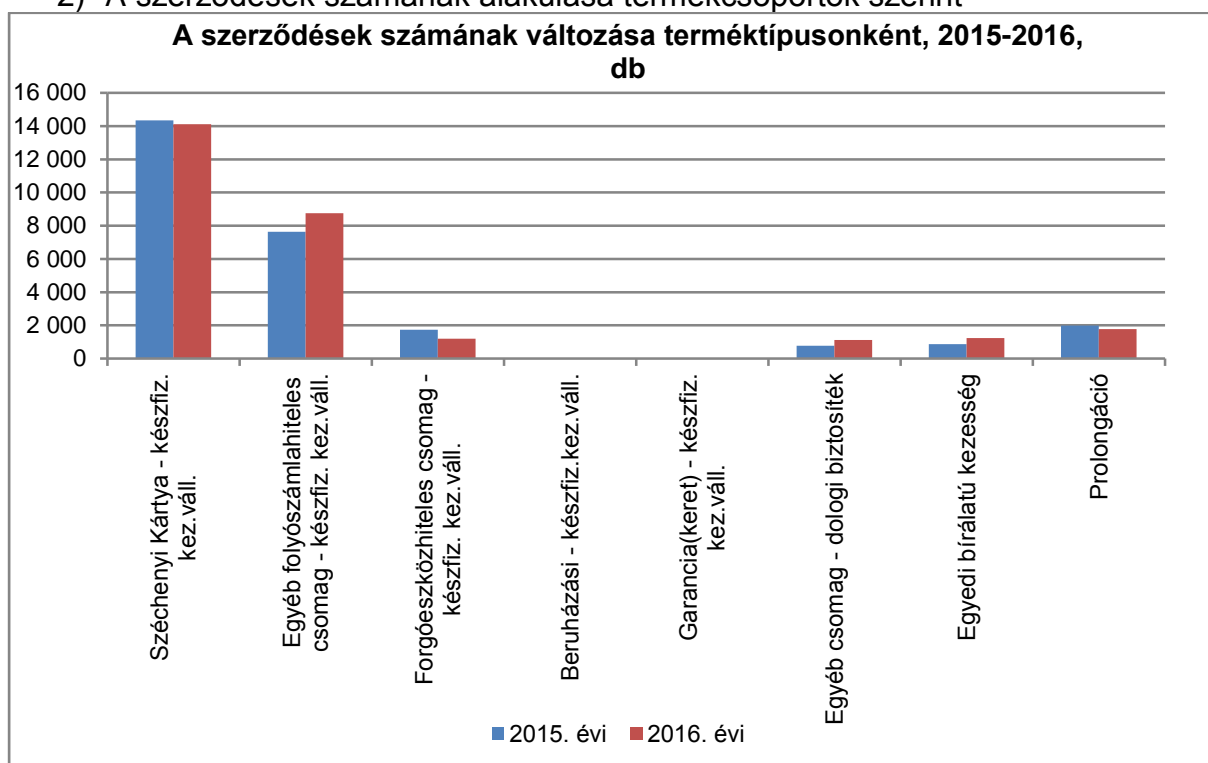
1) A kezességvállalások száma és összege

Megnevezés	2015 . évi	2016. évi	Növekedés (2015=100%)	Növekedés, értékben
Új+prol. szerződés, db	27 354	28 185	103%	831
Új+prol. kezesség, Mrd Ft	331,0	391,7	118%	60,6

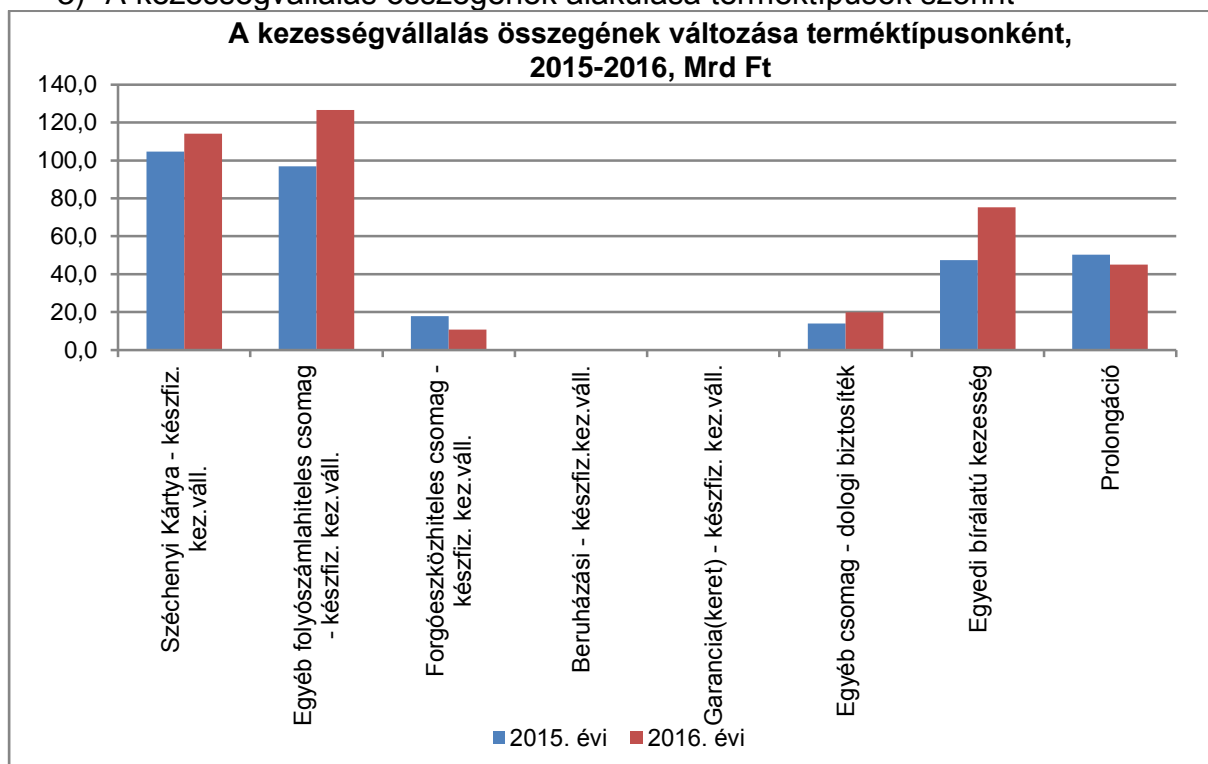
- Közel 20%-kal, mintegy 61 Mrd Ft-tal nőtt a vállalási érték,
- 3%-kal emelkedett a szerződések együttes száma.

¹ A 2016. évi költségvetési törvényben az állami viszontgaranciás portfólió állományi korlátja: 550,0 Mrd Ft.

2) A szerződések számának alakulása termékcsoportok szerint

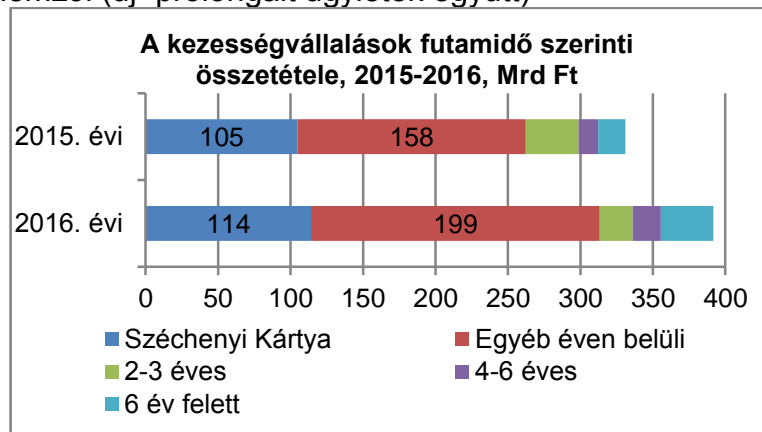


3) A kezességvállalás összegének alakulása terméktípusok szerint

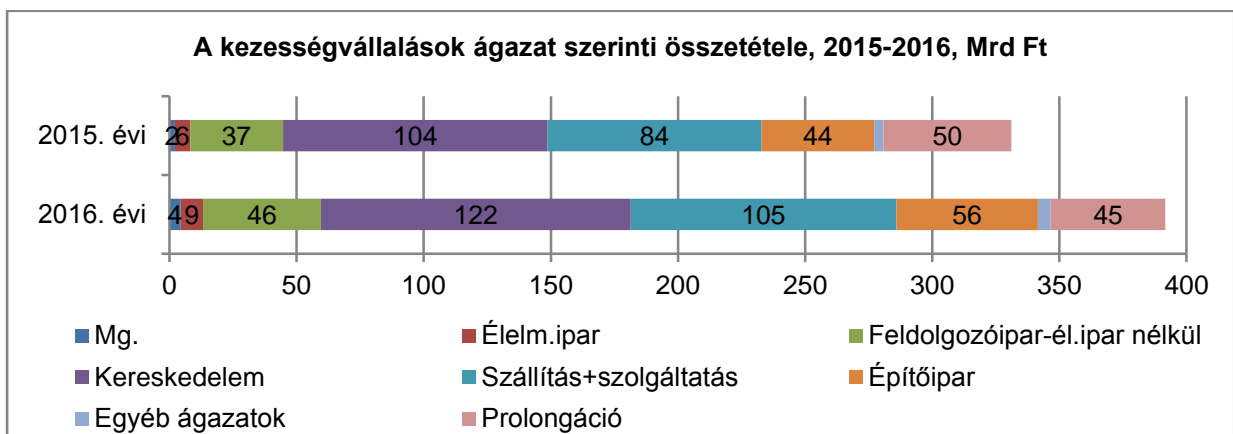
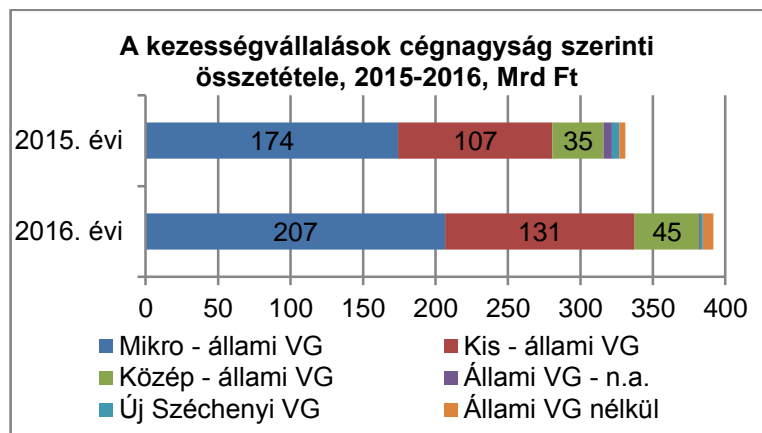


4) A kezességvállalások jellemzői (új+prolongált ügyletek együtt)

- A 2016. évi kötések összegének 80%-a éven belüli kezességhez tartozik.



- A mikro- és kisvállalkozói kör a meghatározó a kezességek alakulásában.



- Többéves tendenciáknak megfelelően a kereskedelem, szolgáltatás és építőipar a legjelentősebb ágazatok.

Budapest, 2017. június 30.