

Tájékoztató

a Garantiqa Hitelgarancia Zrt. 2017. évi kezességvállalási tevékenységéről (2017. december 31-i állapot)

Tervteljesítés

(adatok Mrd Ft-ban)

Megnevezés	2017. évi terv	2017. évi tény	Éves tervteljesülés, %
Garanciaállomány (portfolió)	544,4	570,1	104,7%
Kezességvállalás (új+prolongált)	466,5	513,3	110,0%
Beváltott kezesség	14,4	11,1	77,4%

Változás előző év azonos időszakához képest

(adatok Mrd Ft-ban)

Megnevezés	2016. évi tény	2017. évi tény	Változás (2016. évi =100%)	Üzleti terv előirányzata (2016. évi tény=100%)
Garanciaállomány (portfolió)	443,0	570,1	128,7%	122,9%
Kezességvállalás (új+prolongált)	391,7	513,3	131,1%	119,1%
Beváltott kezesség	7,7	11,1	144,2%	186,4%

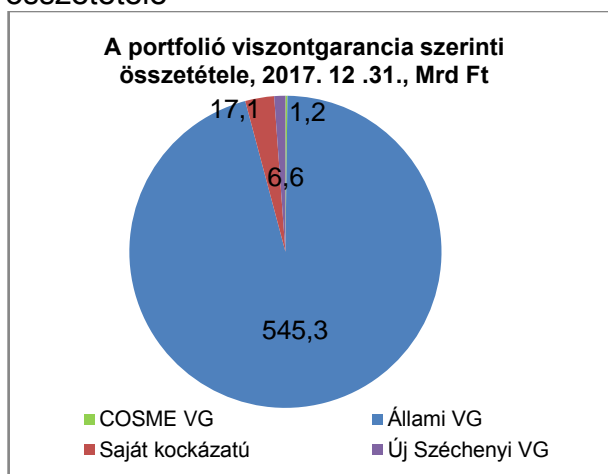
Összefoglaló

- 2017. évben a kezességvállalások és a garanciaállomány (portfolió) egyaránt 30% körüli növekedést mutatott.
- Az erős ütemű vállalásbővülést az új kötésű kezességek és a prolongációk növekedése együttesen magyarázza.

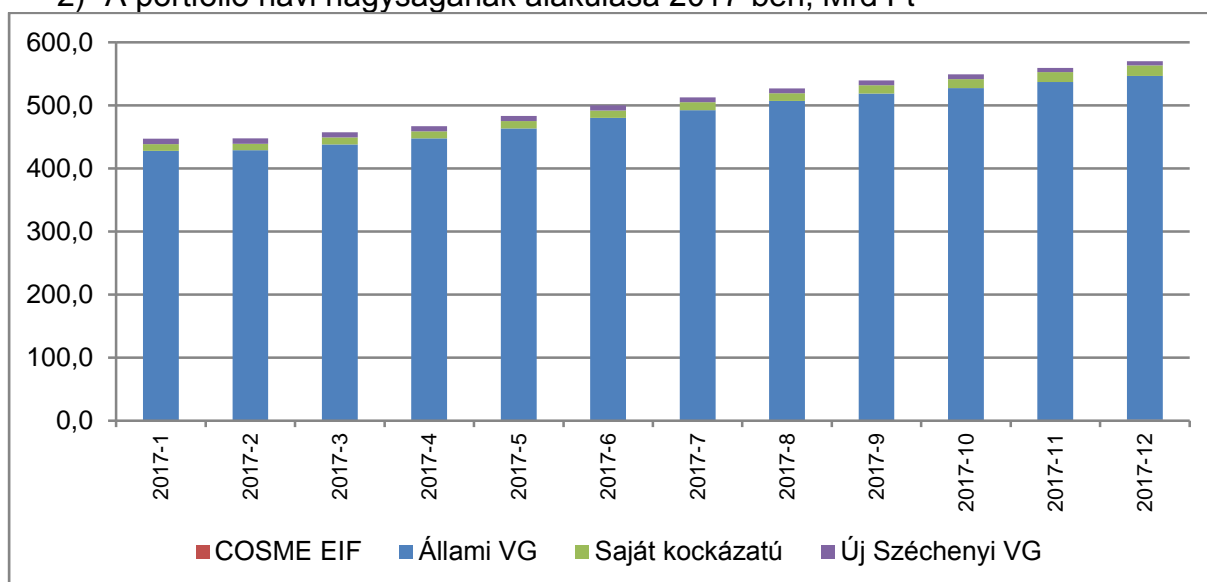
A garanciaállomány (portfólió, 2017. 12. 31-i állapot)

1) A portfólió viszontgarancia szerinti összetétele

- A portfólió összege 570,1 Mrd Ft, melynek
- 96%-a állami viszontgaranciás ügyletekből áll (545,3 Mrd Ft).
- A saját kockázatú portfólió 17,1 Mrd Ft, ebből
 - 16,4 Mrd Ft a 2015.06.08 után vállalt új saját kockázatú állomány.
- A COSME viszontgaranciával vállalt kezességek állománya 1,2 Mrd Ft.



2) A portfólió havi nagyságának alakulása 2017-ben, Mrd Ft



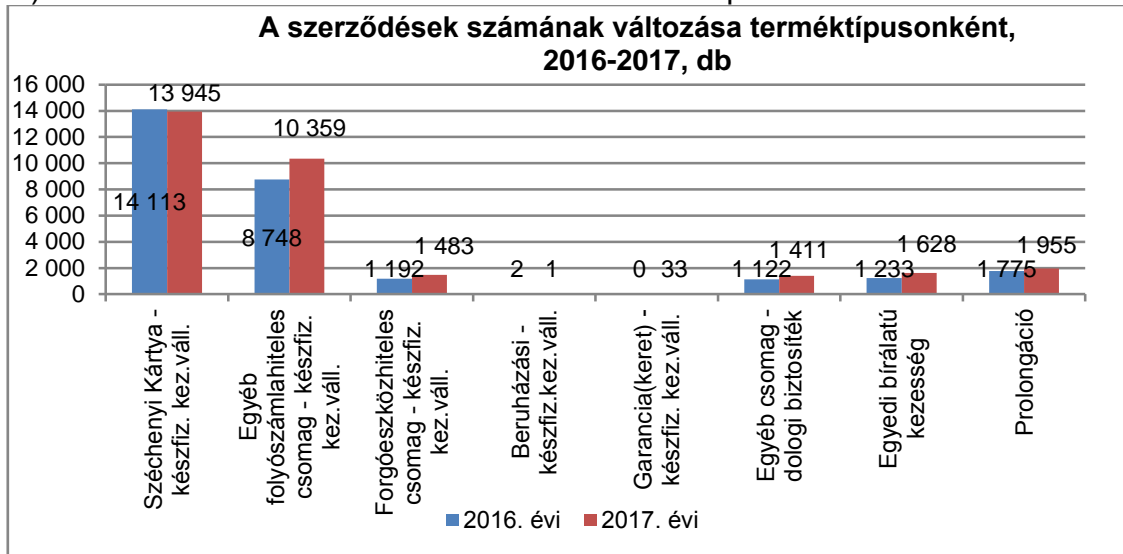
A 2017. évi kezességvállalások

1) A kezességvállalások száma és összege

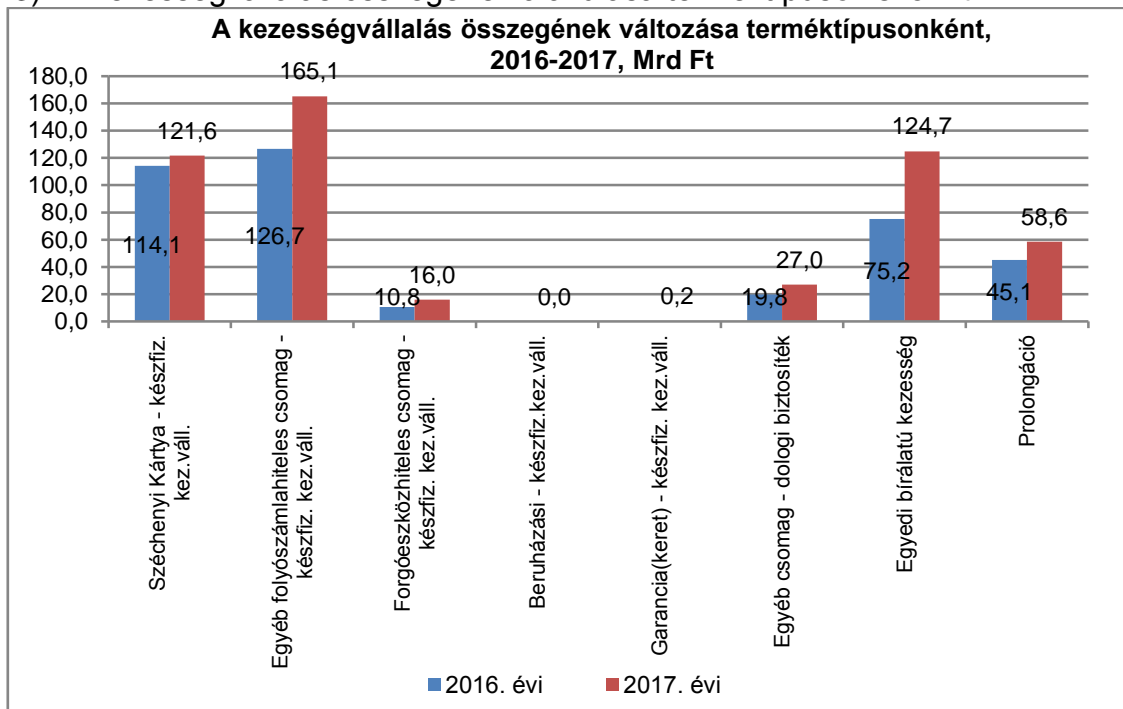
Megnevezés	2016 . évi	2017. évi	Növekedés (2016=100%)	Növekedés, értékben
Új+prol. szerződés, db	28 185	30 815	109%	+2630
Új+prol. kezesség, Mrd Ft	391,7	513,3	131%	+121,6

- 30% feletti mértékben, mintegy 122 Mrd Ft-tal nőtt a vállalási érték (513,3 Mrd Ft),
- 9%-kal emelkedett a szerződések együttes száma (több mint 30.800 darabra).

2) A szerződések számának alakulása termékcsoportok szerint

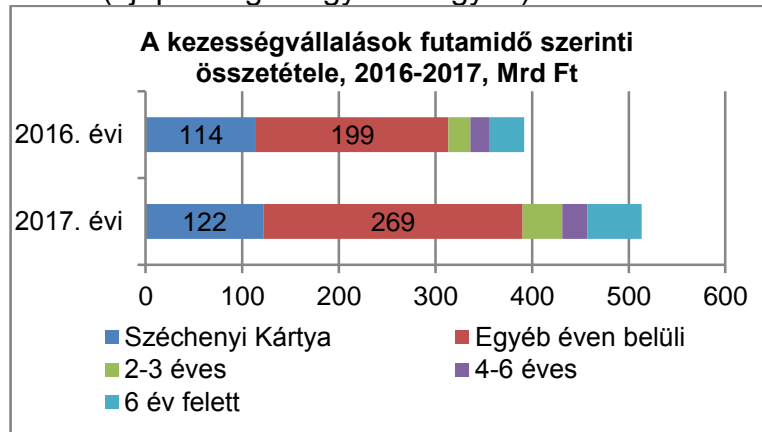


3) A kezességvállalás összegének alakulása terméktípusok szerint

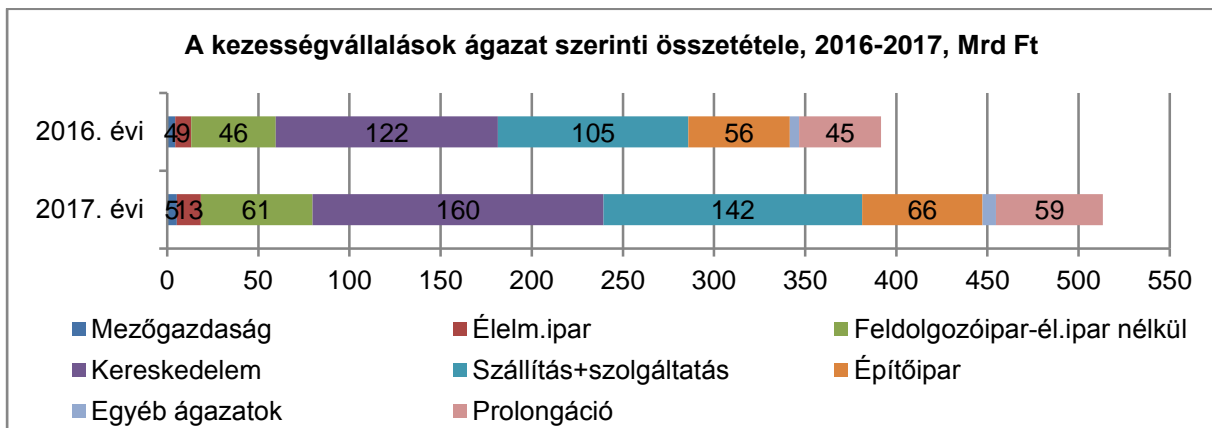
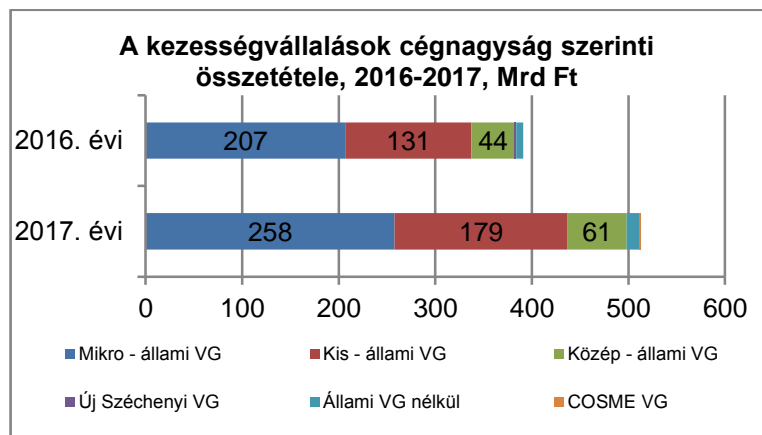


4) A kezességvállalások jellemzői (új+prolongált ügyletek együtt)

- Éven belüli kezességhez tartozik a 2017. évi kötések összegének 76%-a.



- A mikro- és kisvállalkozói kör a meghatározó a kezességek alakulásában.



- Többéves tendenciáknak megfelelően a kereskedelem, szolgáltatás és építőipar a legjelentősebb ágazatok.

Budapest, 2018. május 31.