

## Tájékoztató

### a Garantiqa Hitelgarancia Zrt. 2018. évi kezességvállalási tevékenységéről (2018. december 31-i állapot)

## Tervteljesítés

(adatok Mrd Ft-ban)

Megnevezés	2018. évi terv	2018. évi tény	Éves tervteljesülés, %
Garanciaállomány (portfolió)	652,9	707,2	108,3%
Kezességvállalás (új+prolongált)	555,4	622,6	112,1%
Beváltott kezesség	17,4	8,7	49,7%

## Változás előző év azonos időszakához képest

(adatok Mrd Ft-ban)

Megnevezés	2017. évi tény	2018. évi tény	Változás (2017. havi =100%)	Üzleti terv éves növ. előirányzata
Garanciaállomány (portfolió)	570,1	707,2	124,0%	114,5%
Kezességvállalás (új+prolongált)	513,3	622,6	121,3%	108,2%
Beváltott kezesség	11,1	8,7	77,7%	156,2%

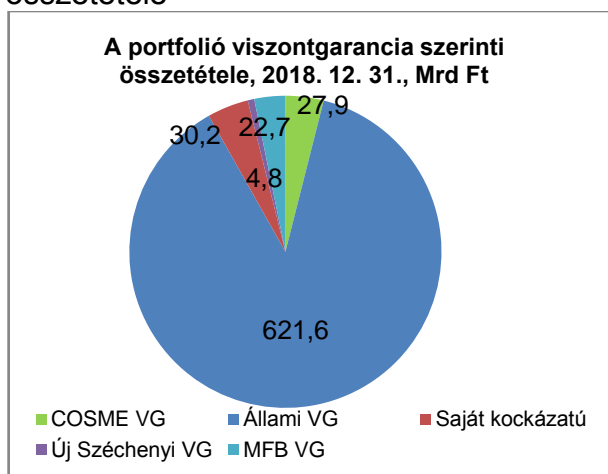
## Összefoglaló

- 21%-kal bővült a készfizető kezességvállalások összege (622,6 Mrd Ft) és 24%-kal emelkedett a garanciaállomány (707,2 Mrd Ft).
- Az erős ütemű vállalásbővülést az új kötésű kezességek és a prolongációk növekedése együttesen magyarázza.

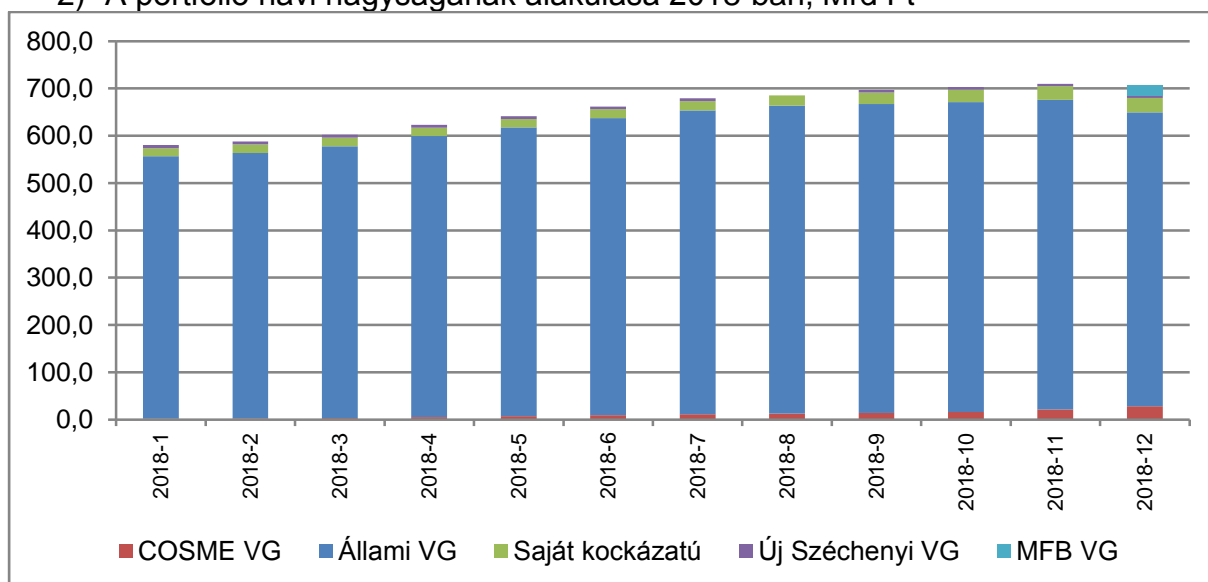
## A garanciaállomány (portfólió, 2018. 12. 31-i állapot)

### 1) A portfólió viszontgarancia szerinti összetétele

- A portfólió összege 707,2 Mrd Ft, ennek
- 88%-a állami viszontgaranciás ügyletekből áll (621,6 Mrd Ft)<sup>1</sup>, ill.
- az MFB viszontgaranciájára átszerződött ügyletek állománya 22,7 Mrd Ft.
- A COSME viszontgaranciával vállalt kezességek összege 27,9 Mrd Ft.
- A saját kockázatú portfólió 30,2 Mrd Ft, ennek egy része már Irinyi Garancia Programhoz tartozó ügylet.



### 2) A portfólió havi nagyságának alakulása 2018-ban, Mrd Ft



## A 2018. évi kezességvállalások

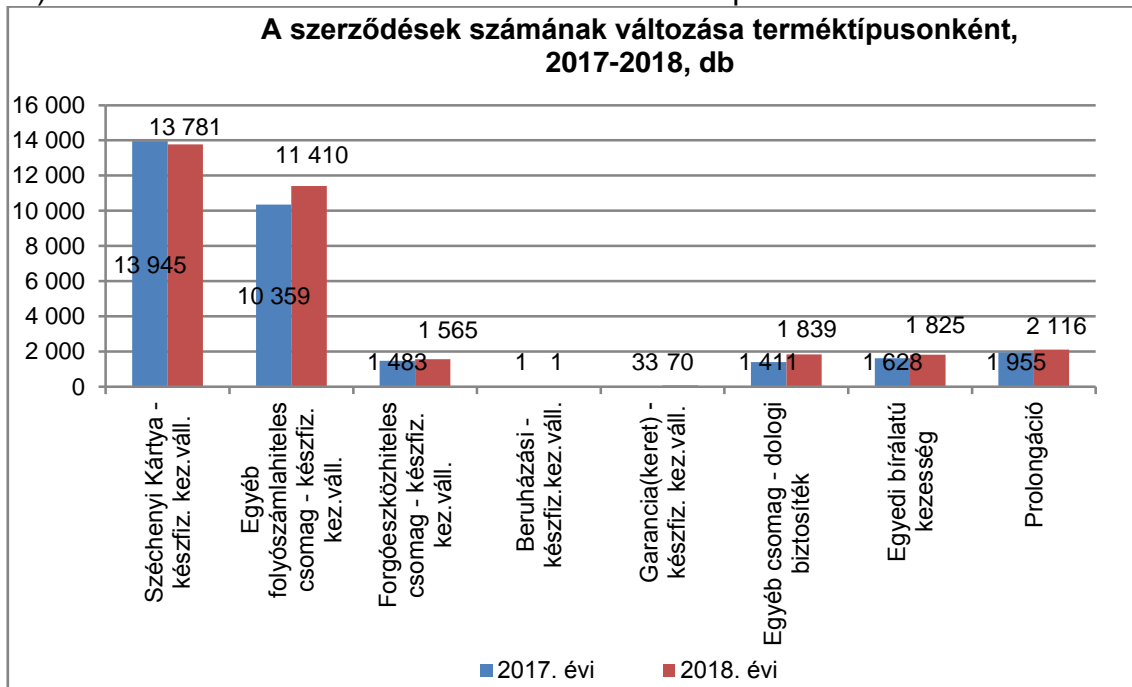
### 1) A kezességvállalások száma és összege

Megnevezés	2017. évi	2018. évi	Növekedés (2017=100%)	Növekedés, értékben
Új+prol. szerződés, db	30 815	32 607	106%	1792
Új+prol. kezesség, Mrd Ft	513,3	622,6	121%	109,2

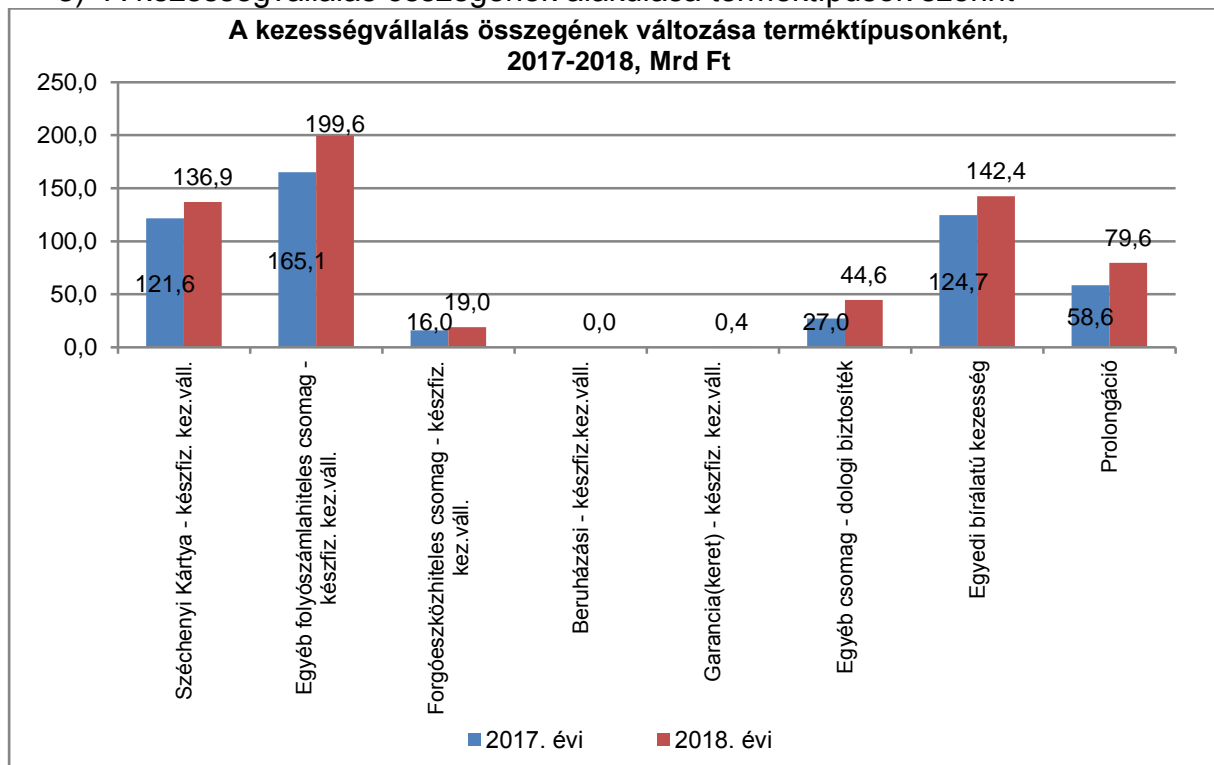
<sup>1</sup> A 2018. évi költségvetési törvényben 650 Mrd Ft volt a költségvetési viszontgarancia mellett fennálló portfólió 2018 végén fennálló maximális állománya. Az állományi keret betartása érdekében – egyéb intézkedések végrehajtása mellett – az MFB Zrt. garanciát nyújtott a Garantiqa Hitelgarancia Zrt. korábban állami viszontgaranciával megkötött ügyleteihez.

- 21%-kal emelkedett a kezességvállalások összege (622,6 Mrd Ft), és
- 6%-kal magasabb a szerződések száma (több mint 32.600 darab).

## 2) A szerződések számának alakulása termékcsoportok szerint

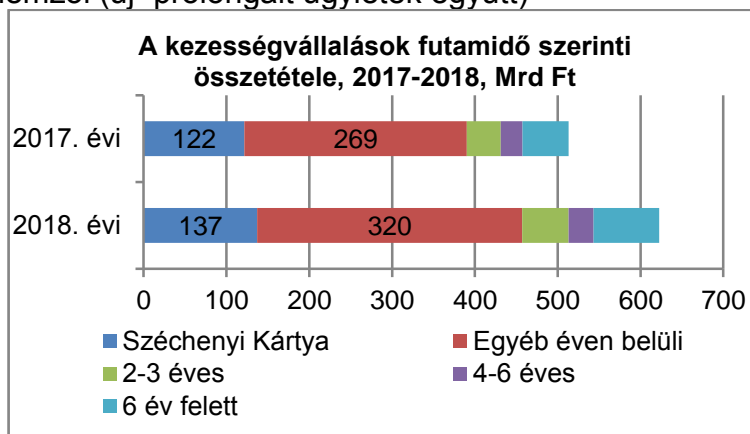


## 3) A kezességvállalás összegének alakulása terméktípusok szerint

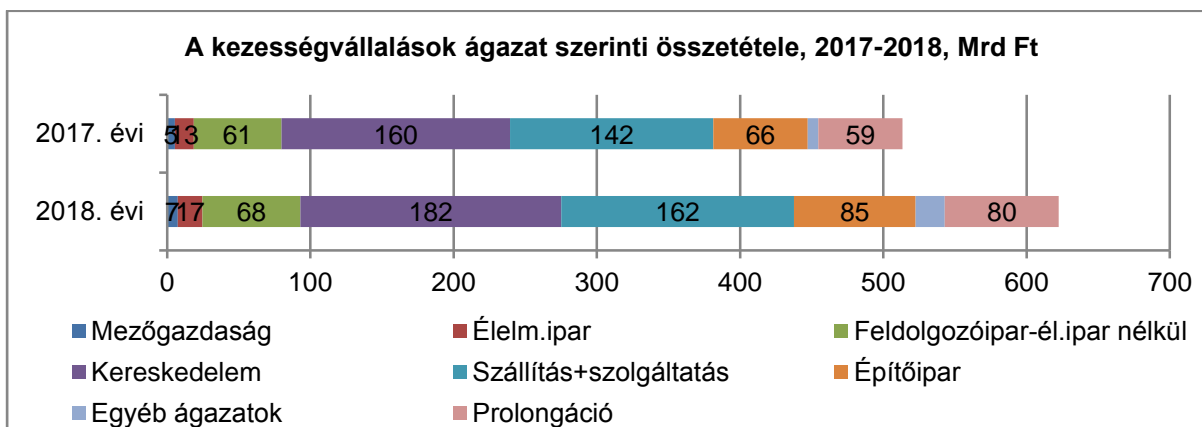
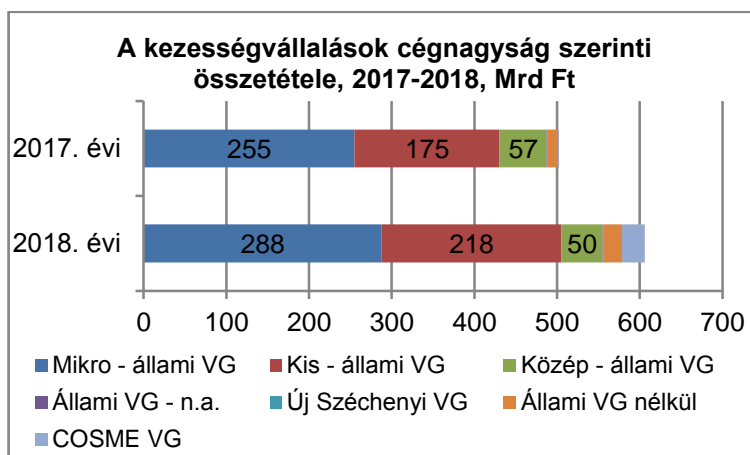


4) A keességvállalások jellemzői (új+prolongált ügyletek együtt)

- Éven belüli keességhez tartozik a 2018. évi kötések összegének 73%-a, és
- a szerződések számának 84%-a



- A mikro- és kisvállalkozói kör a meghatározó a keessegek alakulásában,
- a vállalási volumen e két cégkategóriában nőtt.



- Többéves tendenciáknak megfelelően a kereskedelem, szolgáltatás és építőipar a legjelentősebb ágazatok.

Budapest, 2019. május 13.